

”Kortsiktig motvind fortsätter, men långsiktig optimism kvarstår”.

Henrik Tjärnström, VD

KINDRED GROUP PLC

DELÅRSRAPPORT JANUARI – MARS 2022 (EJ REVIDERAD)

Finansiella höjdpunkter

Första kvartalet 2022

- Totala intäkter, inklusive både B2B- och B2C-verksamheterna, uppgick till 246,7 (352,6) miljoner GBP.
- Spelöverskottet (B2C) minskade med 31 procent (29 procent vid oförändrade valutakurser) till 242,4 (352,6) miljoner GBP, främst till följd av beslutet att stoppa aktiviteten på den nederländska marknaden den 30 september 2021. Exklusive Nederländerna minskade spelöverskottet med 7 procent (3 procent vid oförändrade valutakurser).
- Underliggande EBITDA minskade med 77 procent till 24,5 (106,0) miljoner GBP.
- Resultat före skatt uppgick till 7,6 (85,3) miljoner GBP.
- Resultat efter skatt uppgick till 6,4 (72,6) miljoner GBP.
- Resultat per aktie uppgick till 0,03 (0,32) GBP.
- 1 927 590 aktier/svenska depåbevis köptes till ett totalt pris om 194,6 miljoner SEK, eller 15,4 miljoner GBP.
- Fritt kassaflöde uppgick till -5,5 (90,1) miljoner GBP.
- Antal aktiva kunder uppgick till 1 377 317 (1 818 759).

Höjdpunkter

- Beslutet att stoppa aktiviteten i Nederländerna och tuffa jämförelsetal medförde en väsentlig minskning av spelöverskottet. Både Norden och Australien uppvisade emellertid en stark tillväxt på 9 respektive 30 procent jämfört med första kvartalet 2021.
- Vår långsiktiga strategiska inriktning av ökad produktkontroll går enligt plan tack vare utvecklingen av Kindred Sportsbook Platform och förvärvet av Relax.
- Vår övergång till lokalt reglerade marknader fortsätter och andelen spelöverskott från lokalt reglerade marknader uppgår nu till 77 procent.
- Lanseringen i Ontario innebär närvaro i en av de största nordamerikanska spelregionerna.

Nyckeltal

GBP miljoner	Kv1		Helår 2021
	2022	2021	
Intäkter	246,7	352,6	1 259,6
EBITDA	22,0	97,6	391,1
Underliggande EBITDA	24,5	106,0	332,1
Resultat före skatt	7,6	85,3	338,4
Resultat efter skatt	6,4	72,6	295,3
Resultat per aktie (GBP)	0,03	0,32	1,31
Nettokassa / EBITDA, rullande 12 mån	0,21	0,52	0,22
Fritt kassaflöde	-5,5	90,1	231,1
Aktiva kunder (ant.)	1 377 317	1 818 759	

Kommentar från VD

Kortsiktig motvind fortsätter men långsiktig optimism kvarstår

Under inledningen av 2022 har samhället återgått till det normala efter två års påverkan från covid-19, men idag bevittnar vi en oroande geopolitisk utveckling i Europa som leder till både osäkerhet och tragedi och kommer att kvarstå under överskådlig framtid. Det senare har haft en begränsad påverkan på Kindreds resultat för första kvartalet 2022, men vi ser en fortsatt påverkan från normaliseringen efter covid-19 på våra marknader, likaså från beslutet att stoppa aktiviteten på den nederländska marknaden under tredje kvartalet 2021.

En diversifierad produktmix ger stabilitet

Vår diversifierade produkt- och marknadsmix ger en relativ grad av stabilitet i koncernen vilket vi har sett vid flera tillfällen tidigare, inte minst under pandemin när sporten i princip upphörde under en tid. Exklusive Nederländerna har vår diversifierade portfölj uppvisat ett stabilt kasinoreultat under första kvartalet 2022, med en tillväxt på 1 procent från samma period föregående år trots tuffa jämförelsetal. Det har uppvägt en något mer rörlig sportbok som inledde starkt, men hade en svagare andra halva av kvartalet. Intäkter från sportspel, exklusive Nederländerna, minskade med 12 procent jämfört med de mycket starka jämförelsesiffrorna för samma period föregående år, påverkade av en mindre gynnsam sportkalender och en minskning av spelöverskottet år över år från den franska marknaden som främst domineras av sportboken.

Kortsiktig press på intäkterna påverkar lönsamheten

Upphörd aktivitet på den nederländska marknaden fortsatte att ha en kortsiktig påverkan på spelöverskottet, som landade på 242,4 miljoner GBP för kvartalet, i linje med fjärde kvartalet 2021 men avsevärt lägre än samma period föregående år. Samtidigt som denna tillfälliga intäktspress reducerar vår lönsamhet på kort sikt har vi fortsatt en mycket positiv långsiktig syn på avkastningen på investeringar i vår teknikplattform och våra strategiska projekt, så som vår amerikanska expansion och den nyligen kommunicerade Kindred Sportsbook Platform.

Underliggande EBITDA för kvartalet uppgick till 24,5 miljoner GBP, med en underliggande EBITDA-

marginal på 10 procent. Även om vi inte är nöjda med resultatet är det tydligt att den kortsiktiga påverkan på intäkterna som vi för närvarande upplever påverkar vårt nettoresultat. Trots det behåller vi fullt fokus på kostnadsoptimering för att ytterligare minska påverkan, utan att det ska ge negativ inverkan på vår framtida tillväxt.

Blandat resultat på våra kärnmarknader

Storbritannien och Frankrike upplevde en viss motvind under första kvartalet och båda marknaderna möter exceptionellt tuffa jämförelsetal. I Storbritannien har förändringar i processerna kring kundernas betalningsförmåga nyligen genomförts, för att säkerställa förbättrad hållbarhet i verksamheten och det har resulterat i kortsiktig intäktspress (mer i detalj förklarat i avsnitt Väst Europa). Volymförvärvandet fortsätter att vara lägre i Frankrike jämfört med i fjol till följd av covid-normalisering, ökad konkurrens i marknaden och tilltagande marknadsrestriktioner. Det är emellertid mycket tillfredsställande att se att den mogna nordiska regionen fortsätter att göra väl ifrån sig på samtliga marknader med en ökning av spelöverskottet på 9 procent, och att Australien uppvisar en stabil tillväxt på 30 procent jämfört med samma period föregående år. När det gäller Nederländerna lämnade vi in vår licensansökan i november 2021 och processen löper enligt plan.

Expansion till Kanada med etablerad

varumärkesnärvaro

Vi inte är nöjda med det aktuella resultatet i Nordamerika, som delvis har påverkats av vårt medvetna beslut att optimera investeringar i marknadsföring och fokusera på vår plattform för att nå långsiktiga fördelar. Även om konkurrensen fortsätter att vara hård, som ett resultat av ohållbar marknadsföring och ohållbara kundincitament vid den initiala inträdesfasen i marknaden, förblir den nordamerikanska marknaden en viktig tillväxtpotential för Kindred på lång sikt. En nyckel för accelererad tillväxt i Nordamerika är vår egenutvecklade plattform, som är planerad att lanseras i New Jersey under tredje kvartalet 2022. I början av april öppnade vi vår verksamhet i Ontario i Kanada. Den kanadensiska provinsen är en av de största marknaderna för onlinespel i Nordamerika och vårt varumärke Unibet är redan känt på marknaden.

Framtida differentiering och skalbarhet genom Kindred Sportsbook Platform

Vår långsiktiga strategiska inriktning, med en ökad produktkontroll och skalbarhet, är grundläggande för våra framtida framgångar på lokalt reglerade marknader. I oktober förra året slutförde vi förvärvet av Relax Gaming och i februari 2022 meddelade vi våra planer att utöka den framgångsrika Kindred Racing Platform, vår egenutvecklade hästkapplöpingsprodukt, till en komplett sportbokslösning – Kindred Sportsbook Platform. Jag är väldigt glad över dessa möjligheter och den ökade flexibilitet och skalbarhet de kommer att tillföra koncernen.

Relax Gaming presterar väl och behåller fullt fokus på att bygga vidare på den starka tillväxt som företaget upplever. I kombination med ökad skalbarhet i affärsmodellen, nya kunder, spännande produktlanseringar och USA-expansionen är det tydligt att företaget utgör ett starkt stöd för våra långsiktiga planer.

Bidrar till faktabaserad reglering

För att säkerställa ökad stabilitet och förbättrad reglering på marknaderna intar vi en aktiv roll på de marknader där vi verkar. Vi är fast beslutna att bidra till hållbara och faktabaserade marknadsvillkor, eftersom det har en väsentlig påverkan på vårt resultat. För att

uppnå det ser vi ett behov av ökad insyn. Vår ambition om noll intäkter från osunt spelande till 2023 står fast och under första kvartalet 2022 var vårt spelöverskott från högrisk kunder 3,3 procent, en minskning från 4,0 procent i slutet av 2021.

Långsiktiga strategiska investeringar ger tillförsikt inför framtiden

Den närmaste tiden kommer vi fortsatt uppleva vissa motvindar fram tills vi har beviljats en licens i Nederländerna och effekterna från normaliseringen efter covid-19 börjar avta. Vi förväntar oss att denna motvind gradvis avtar när vi har kan lansera verksamheten i Nederländerna. Framöver fortsätter vi att koncentrera våra strategiska investeringar till både vår plattform och våra produkter samt till fotbolls-VM i slutet av året.

Vi inledde vår transformationsresa för mer än tio år sedan och det är mycket glädjande att vi under de kommande månaderna närmar oss en av de sista stora milstolparna. En spännande tid ligger framför oss och jag har stor tillförsikt till den riktning vi tar genom vårt långsiktiga fokus.

Henrik Tjärnström, VD

Intäkter 246,7 GBP m (-30 %)	Lokalt reglerat spelöverskott 187,2 GBP m (77 % av spelöverskottet)	Underliggande EBITDA 24,5 GBP m (-77 %)	Fritt kassaflöde -5,5 GBP m (-95,6 m)	Aktiva kunder 1 377 317 (-24 %)	Nettokassa 66,8 GBP m
---	--	--	--	--	---------------------------------

Väsentliga händelser

Under kvartalet

- Den 8 februari 2022 tillkännagav Kindred att koncernen utvecklar sin interna, prisbelönta Kindred Racing Platform till en heltäckande intern sportboksplattform – Kindred Sportsbook Platform, för att avspegla koncernens långsiktiga strategi att stärka kontrollen över produkt erbjudandet och kundupplevelsen. Ett nytt avtal tecknades också med koncernens tillförlitliga partner Kambi om att använda deras B2B-tjänster för sportspel till slutet av 2026. För ytterligare detaljer, se relevant [pressmeddelande](#) daterat den 8 februari 2022).
- Den 3 mars 2022 meddelade Kindred sin fortsatta expansion i Arizona, där koncernen har gått ihop med Turf Paradise och har erhållit nio licenser för att erbjuda sportspel i butik i Arizona.
- Under kvartalet köptes 1 927 590 aktier/svenska depåbevis till ett totalt pris om 194,6 miljoner SEK, eller 15,4 miljoner GBP, under det bemyndigande av återköp som erhöles på den extra bolagsstämman den 10 juni 2021. Den 31 mars 2022 uppgick det totala antalet emitterade aktier i bolaget till 230 126 200 och Kindreds innehav av egna aktier uppgår till 9 414 429. Styrelsens avsikt är att annullera de återköpta aktier som inte behövs till koncernens aktieprogram för anställda, vilket också godkändes av aktieägarna på den extra bolagsstämman i juni 2021.

Efter kvartalets utgång

- Efter beskedet den 28 mars 2022 att Kindred erhållit en iGaming-licens i Ontario för att tillhandahålla både iGaming- och sportspelsprodukter under varumärket Unibet lanserade bolaget verksamhet på Ontario-marknaden samma dag som marknaden öppnades, den 4 april 2022.
- Den 26 april 2022 publicerade Kindred sin senaste rapport om den resultatandel som härrör från högrisk kunder, som en del av sin "resa mot noll". För första kvartalet 2022 uppgick den till 3,3 procent. Som tidigare rapporterat uppgick den för fjärde kvartalet 2021 till 4,0 procent.

Handelsuppdatering

Koncernens genomsnittliga dagliga spelöverskott till och med den 26 april 2022 var 37 procent (35 procent vid oförändrade valutakurser) lägre än det genomsnittliga dagliga spelöverskottet för hela andra kvartalet 2021.

Exklusive Nederländerna var koncernens genomsnittliga dagliga spelöverskott till och med den 26 april 2022 15 procent (13 procent vid oförändrade valutakurser) lägre än det genomsnittliga dagliga spelöverskottet för hela andra kvartalet 2021.

Sportbokens spelöverskott har påverkats negativt av en svag sportboksmarginal på endast 7,8 procent efter fria vad (jämfört med 10,7 procent i det andra kvartalet 2021), medan det genomsnittliga dagliga spelöverskottet i kasino och andra produkter har förblivit i linje med det dagliga genomsnittet för hela första kvartalet 2022.

Kundaktivitet (B2C)

Antalet registrerade kunder i verksamheten ökade till 32,3 (30,4) miljoner per den 31 mars 2022, medan över 31,9 miljoner kunder var registrerade den 31 december 2021.

Nivån av kundaktivitet i koncernens B2C-verksamhet har varit lägre än internt väntat. För första kvartalet 2022 uppgick antalet aktiva kunder inom B2C till 1 377 317 (1 818 759), en minskning med 24 procent jämfört med första kvartalet 2021 och minskning med 6 procent jämfört med fjärde kvartalet 2021. Aktiva kunder under kvartalet fortsatte att påverkas negativt av att koncernen inte var aktiv på den nederländska marknaden.

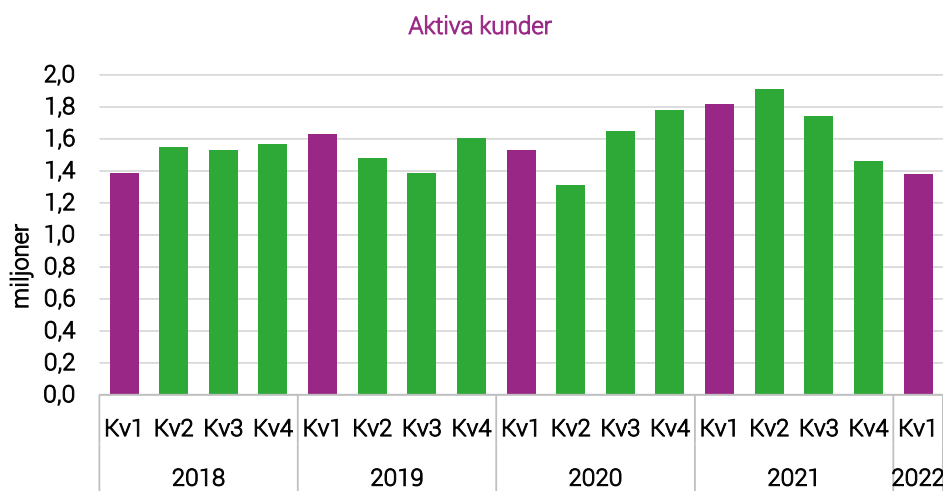
Utvecklingen av antalet aktiva kunder framgår av diagrammet nedan. Aktiv kund definieras som en person som har spelat under de senaste tre månaderna.

1 377 317

Aktiva kunder för första kvartalet 2022

-24%

Minskning av aktiva kunder från första kvartalet 2021



Finansiell översikt

Intäkter

GBP miljoner	Kv1		Helår
	2022	2021	2021
Spelöverskott	242,4	352,6	1 255,2
Övriga intäkter (B2B)	4,3	-	4,4
Intäkter	246,7	352,6	1 259,6

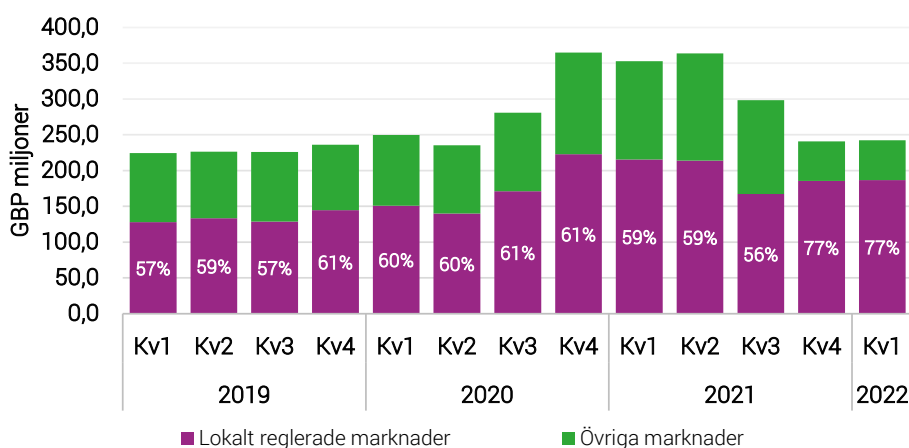
Totala intäkter för första kvartalet 2022 uppgick till 246,7 (352,6) miljoner GBP. Inkluderat i denna summa är spelöverskott från koncernens B2C-verksamhet samt övriga intäkter från B2B-verksamheten, Relax Gaming. För en förklaring av skillnaderna mot jämförelseperioder föregående år, se relevanta avsnitt nedan och för en närmare analys av dessa siffror se sidan 27.

Spelöverskott (B2C)

Spelöverskott för första kvartalet 2022 uppgick till 242,4 (352,6) miljoner GBP. Även om spelöverskottet är något högre än i fjärde kvartalet 2021 minskade det med 31 procent (29 procent vid oförändrade valutakurser) från samma period föregående år, eftersom koncernen fortsätter att påverkas kraftigt av beslutet att tillfälligt upphöra med aktiviteten på den nederländska marknaden den 30 september 2021. Exklusive påverkan från Nederländerna krympte motsvarande minskning till 7 procent (3 procent vid oförändrade valutakurser). Förutom påverkan från exceptionellt starka jämförelsesiffror, som omfattade rekordnivåer på flera marknader, påverkas den kortsiktiga tillväxten av de nyligen ändrade processerna kring betalningsförmåga på vissa marknader (se diskussionen i avsnittet Västeuropa nedan). Dessa förändringar kan orsaka en materiell kortsiktig press på intäkterna, men koncernen ser dem som en positiv förändring för att säkra en hållbar verksamhet på långre sikt.

Spelöverskott från lokalt reglerade marknader visas i diagrammet nedan. Procentsatsen som andel av totalt spelöverskott kan av naturliga skäl variera något mellan olika kvartal på grund av marginella skillnader i utveckling på olika marknader. För första kvartalet 2022 förblir andelen i linje med fjärde kvartalet 2021 då den ökade väsentligt till följd av beslutet att tillfälligt upphöra med aktiviteten på den nederländska marknaden den 30 september 2021. Om licensansökan godkänns förväntar sig koncernen vid återinträdet på den nederländska marknaden att väsentligt öka spelöverskottet från lokalt reglerade marknader, i enlighet med bolagets ambition att vara en lokalt reglerad operatör och generera hållbara vinster.

Totalt spelöverskott och uppdelning på lokalt reglerade marknader



GBP

246,7m

Totala intäkter för första kvartalet 2022

-30%

Minskning i totala intäkter från första kvartalet 2021 (-27 % vid oförändrade valutakurser)

GBP

242,4m

Spelöverskott för första kvartalet 2022

-31%

Minskning i spelöverskott från första kvartalet 2021 (-29 % vid oförändrade valutakurser)

-7%

Minskning i spelöverskott från första kvartalet 2021 exklusive Nederländerna (-3 % vid oförändrade valutakurser)

77%

Spelöverskott från lokalt reglerade marknader för första kvartalet 2022

Mer information om spelöverskott, uppdelat på både regioner och produktsegment, finns på följande sidor samt i bilagan på sidorna 28 och 29.

Spelöverskott per region

Västeuropa

Spelöverskottet för Västeuropa uppgick till 127,1 (240,9) miljoner GBP för första kvartalet 2022, en minskning med 47 procent jämfört med samma period 2021. Under hela kvartalet fortsatte koncernen att inte vara aktiv på den nederländska marknaden samtidigt som omregleringen av marknaden pågår och detta förklarar en stor del av minskningen. Exklusive Nederländerna minskade spelöverskottet för Västeuropa för första kvartalet med 14 procent jämfört med samma period 2021, men ökade med 3 procent jämfört med fjärde kvartalet 2021. För första kvartalet 2021 var intäkterna rekordhöga i detta segment samt för både Storbritannien och Frankrike var för sig, vilket fortsätter att snedvrider resultatet i jämförelse med första kvartalet 2022.

Jämfört med motsvarande period 2021 minskade det brittiska spelöverskottet med 21 procent under första kvartalet 2022. Storbritannien fortsätter dock att ge ett stabilt intäktbidrag med ett spelöverskott som har ökat med 68 procent för första kvartalet 2022 jämfört med första kvartalet 2020. Nyligen har förändringar i processerna kring betalningsförmåga genomförts, i linje med den bredare branschen. För Kindred innebär det att alla nya kunders ekonomiska sårbarhet bedöms och att gränser sätts därefter. Därtill säkerställer Kindreds beteendemässigt grundade spelardetekteringssystem (PS-EDS) en möjlighet till ett säkrare spel. Alla kunder har en tvingande säkerhetsmekanism i form av en finansiell limit (Backstop Financial Limit) och lämpligheten i dem fortsätter att utvärderas. Dessa förändringar erbjuder kunderna ett ökat skydd och säkerställer att spelbasen utvecklas hållbart och med detta är intäkterna som genererats under de senaste kvartalen betydligt mer hållbara än under 2020. Även om det oundvikligen finns visst kortsiktig press i rapporterad tillväxt innebär det här en positiv förändring för det långsiktiga värdet av vår verksamhet på marknaden. Jämförelsesiffrorna från föregående år kommer att vara fortsatt utmanande under återstoden av första halvåret 2022.

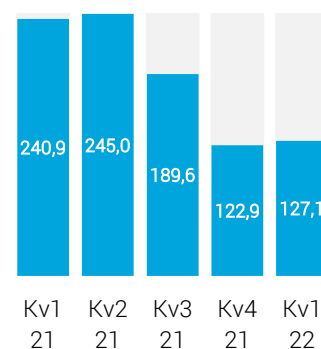
Belgien fortsätter att utvecklas starkt och redovisar en god tillväxt i både sportspel och kasino vilken i lokal valuta landade på 9 procent för första kvartalet 2022 jämfört med första kvartalet 2021.

Frankrike fortsatte att förbättras sekventiellt under första kvartalet 2022 jämfört med fjärde kvartalet 2021, med ett spelöverskott som ökade med 13 procent i lokal valuta. Det är ett resultat av högre förvärvsvolymer samt högre insättningsvärden, omsättning på sportspel och bättre konvertering till spelöverskott. Första kvartalet 2021 utgör mycket svåra jämförelsesiffror eftersom sportboksomsättningen nådde en rekordnivå med toppaktivitet samt ändrade matchkalendrar efter covid, som naturligtvis främjade omsättningen inom fotbollen. Frankrike upplevde därför en minskning av spelöverskottet med 15 procent i lokal valuta under första kvartalet 2022 jämfört med samma period 2021.

Spelöverskott per region (Kv1 2022)



Västeuropa spelöverskott (GBP m)



Norden

Spelöverskottet för Norden uppgick till 73,8 (67,8) miljoner GBP för första kvartalet 2022, en ökning med 9 procent jämfört med motsvarande period 2021. Spelöverskottet från kasinoverksamheten presterar fortsatt mycket bra i segmentet och uppnådde en tillväxt på 26 procent under första kvartalet 2022 jämfört med samma period 2021. Alla marknader i segmentet redovisade tillväxt av spelöverskottet under första kvartalet 2022 jämfört med första kvartalet 2021.

Spelöverskottet i Sverige ökade med 23 procent i lokal valuta under första kvartalet 2022 jämfört med samma period 2021, med en stark utveckling för båda produkterna men särskilt inom kasinosegmentet. Tillfälliga covid-19-restriktioner hävdes under fjärde kvartalet 2021, vilket fortsätter att snedvrider resultatet jämfört med siffrorna från föregående år. För sportspel, liksom övriga marknader, bjöd första kvartalet 2021 på tuffa jämförelsesiffror med den fullmatade sportkalendern efter covid. Trots det växte antalet aktiva kunder inom sportspel med 2 procent jämfört med första kvartalet 2021 och vi ser en fortsatt positiv utveckling för spelöverskottet från sportspel som har ökat med 7 procent i lokal valuta jämfört med första kvartalet 2021.

Danmark hade också särskilt stark utveckling inom kasino, där produkten drev en övergripande tillväxt av aktiva kunder på 12 procent för första kvartalet 2022 jämfört med första kvartalet 2021. Det totala spelöverskottet för första kvartalet 2022 ökade med 9 procent i lokal valuta jämfört med första kvartalet 2021, drivet av en solid kundaktivitet.

Central-, Öst- och Sydeuropa

Spelöverskottet för Central-, Öst- och Sydeuropa uppgick till 27,8 (29,0) miljoner GBP för första kvartalet 2022, ett resultat i princip i linje med motsvarande period 2021.

Spelöverskottet inom såväl sportspel som kasino förblev stabilt under första kvartalet 2022 jämfört med första kvartalet 2021.

Rumänien fortsätter att svara för en ansenlig andel av intäkterna i segmentet, även om det skedde en minskning med 9 procent i lokal valuta under första kvartalet 2022 jämfört med första kvartalet 2021. Huvuddelen av skillnaden i resultatet jämfört med 2021 utgörs av spelöverskottet från sportspel till följd av en lägre aktivitet, drivet av mer normaliserade sportkalendrar. Kasino fortsätter att se en aktivitetsökning med en omsättning som ökade med 21 procent under första kvartalet 2022 jämfört med första kvartalet 2021.

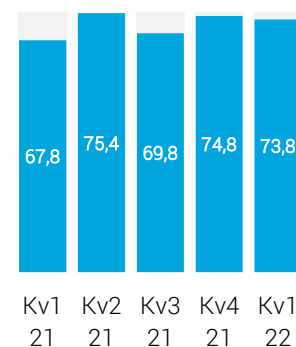
Övriga regioner

Spelöverskottet för Övriga regioner uppgick till 13,7 (14,9) miljoner GBP för första kvartalet 2022, en minskning med 8 procent jämfört med samma period 2021.

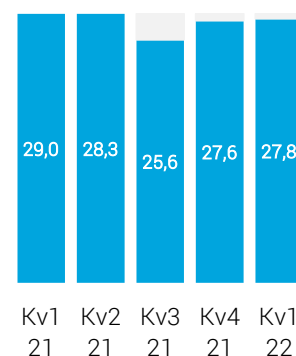
Spelöverskottet i Australien ökade med 34 procent i lokal valuta under första kvartalet 2022 jämfört med samma period 2021. Sportboksomsättningen står sig väl och har tillsammans med högre marginal och bonuseffektiviseringar bidragit till ett förbättrat resultat.

Spelöverskottet för den nordamerikanska marknaden uppgick till 5,6 (7,4) miljoner GBP under första kvartalet 2022, en minskning med 26 procent i lokal valuta jämfört med första kvartalet 2021 då konkurrensen förblivit hård till följd av ohållbar marknadsföring och ohållbara kundincitament. Produktmarginalerna inom såväl sportspel som kasino var lägre

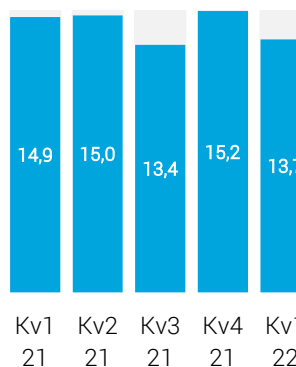
Norden spelöverskott (GBP m)



Central-, Öst- och Sydeuropa spelöverskott (GBP m)



Övriga regioner spelöverskott (GBP m)



under första kvartalet 2022 än motsvarande siffror för 2021, vilket påverkade de övergripande intäkterna. Trots de minskade intäkterna skedde en väsentlig ökning av antalet nya spelare under första kvartalet 2022, likaså av de totala aktivitetsnivåerna i de stater där Kindred bedriver verksamhet. Den fullmatade sportkalendern under kvartalet kunde utnyttjas genom relevant och riktad marknadsföring, vilket gav en mer effektiv kundanskaffning än tidigare kvartal.

Spelöverskott per produktsegment

Sportspel

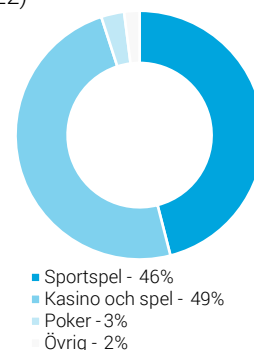
Exklusive Nederländerna minskade omsättningen för sportspel med 22 procent för första kvartalet 2022 jämfört med första kvartalet 2021. Liksom tidigare kvartal var fotboll den sport som hade högst omsättning (bidrog med över 40 procent av den totala sportboksaktiviteten), men var också den sport som hade störst minskning av omsättningen för marknaderna exklusive Nederländerna. Matchkalendrarna har återgått till tidtabellerna före covid, vilket naturligtvis har lett till lägre omsättning än 2021, då vi drog fördel av en större spridning av avsparkstider och en högre andel matcher på TV. Det här minskar omsättningsbeloppet per match, samtidigt som vi i och med ändringar i kalendrarna också ser en effekt från ett lägre antal matcher i toppligor som English Premier League. Dessutom påverkades fotbollens omsättning av säsongeffekter från kvalmatcher till VM. Under första kvartalet 2021 gynnades siffrorna för sportspel av aktiviteten kring första rundan av kvalmatcher med 75 matcher på 6 olika datum under kvartalet. Under första kvartalet 2022 spelades bara 6 matcher på 2 datum i VM-kvalets slutomgång. Som vanligt svarade Champions League för en betydande andel av fotbollens omsättning, med ett högre bidrag till spelöverskottet än föregående år till följd av mer gynnsamma resultat.

Tennis (den näst största sporten sett till omsättning) presterade generellt väl under kvartalet, med stöd från aktiviteten inför och under Australian Open. Kvartalet gynnades också av aktiviteten kring Indian Wells ATP, medan detta evenemang 2021 sköts upp till oktober. Tillväxten inom tennis motverkar minskningen inom spel på bordtennis, som påverkades när Kindred strök alla ryska och vitryska tävlingar och evenemang på grund av hur situationen utvecklades i Ukraina. Vinter-OS, Cheltenham Festival och Superbowl bidrog alla till omsättningen under kvartalet, medan intäkterna var låga till följd av ogynnsamma resultat.

Bruttomarginalen på sportspel för första kvartalet 2022 före fria vad uppgick till 11,5 (10,8) procent och efter fria vad till 10,2 (9,4) procent, vilket är högre än koncernens historiska långsiktiga genomsnittliga marginal på sportspel på 9,3 procent efter fria vad. Marginalen på sportspel var högre i början av kvartalet vilket ger en högre jämförelse med 2021, även om den normaliserades mot slutet av kvartalet.

På senare år har den typiska genomsnittliga marginalen på sportspel för koncernen ökat till följd av marknads- och produktmixen och det var en bakomliggande faktor till den högre än genomsnittliga marginalen för första kvartalet 2022. Frankrike har en högre marginal på sportspel än koncerngenomsnittet, eftersom det finns ett krav på att begränsa utbetalningar till kunderna till 85 procent, och därför har landets andel av sportboksomsättningen en betydande påverkan på koncernens marginal på sportspel. Marginalen på sportspel påverkas också av produktmixen, där spel före match och kapplöpningsprodukter har en högre marginal än livebetting. Generellt kan marginalerna på sportspel skilja sig betydligt från ett kvartal till ett annat, beroende på resultaten i sportevenemang. Marginalerna förväntas jämnas ut sig över tid. Det framgår av diagrammet på följande sida.

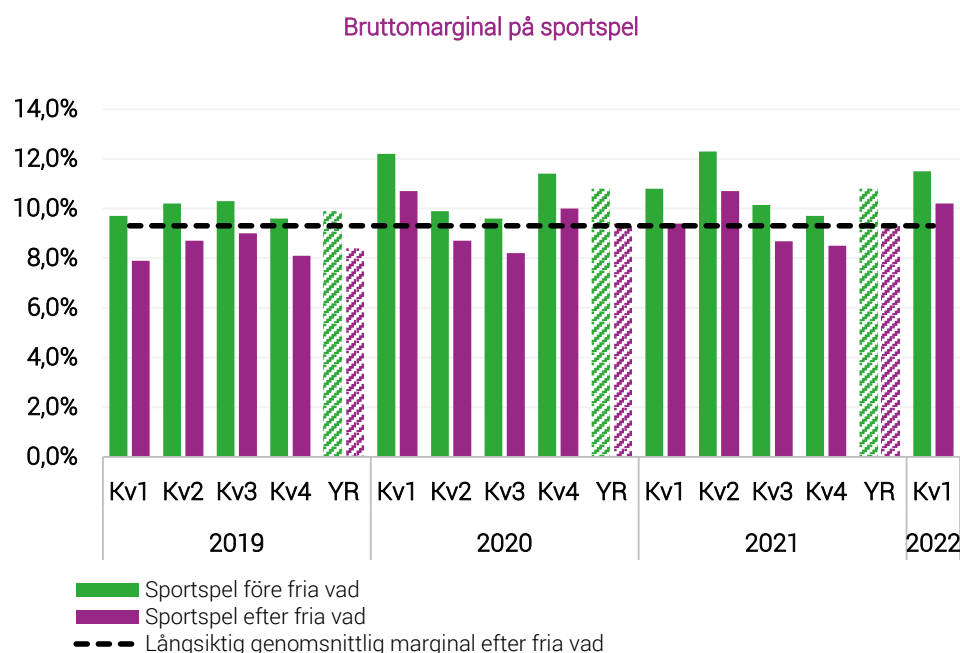
Spelöverskott per produkt (Kv1 2022)



10,2%

Marginal för sportspel efter fria vad för första kvartalet 2022, under det långsiktiga genomsnittet på 9,3 %

Staplarna visar totala bruttomarginaler på sportspel per kvartal och helår. Se sidan 29 för ytterligare information om marginalerna på sportspel.



Spelöverskottet från sportspel blev 30 procent lägre än den svåra jämförelsenivån för första kvartalet 2021. Exklusive Nederländerna minskade spelöverskottet från sportspel med 12 procent för första kvartalet 2022 jämfört med samma period 2021, men ökade med 10 procent sekventiellt (jämfört med fjärde kvartalet 2021). Kindreds egen kapplöpningssprodukt bidrog med 9 procent till det totala spelöverskottet från sportspel under första kvartalet 2022.

-30%

Minskning av spelöverskott från sportspel från första kvartalet 2021

Kasino och spel

Spelöverskottet och aktiva kunder från kasino och spel blev 32 procent respektive 27 procent lägre under första kvartalet 2022 än samma kvartal föregående år. Det beror främst på upphörandet av den nederländska aktiviteten under fjärde kvartalet 2021, vilket fortsätter att snedvrider jämförelsesiffrorna. Justerat för Nederländerna och i en jämförelse med samma kvartal föregående år, är spelöverskottet oförändrat och antalet aktiva kunder under kvartalet är 9 procent lägre. Första kvartalet 2021 hade en extremt hög kasinoaktivitet och bjuder därför på svåra jämförelsesiffror. Spelöverskottet från kasino under första kvartalet 2022 ökade med 43 procent jämfört med första kvartalet 2020, exklusive Nederländerna.

-32%

Minskning av spelöverskottet från kasino och spel från första kvartalet 2021

Poker och övriga produkter

Spelöverskottet från poker och övriga produkter under första kvartalet 2022 uppgick till 11,3 miljoner GBP, en minskning med 34 procent jämfört med samma period 2021. Justerat för Nederländerna var spelöverskottet från poker och övriga produkter 23 procent lägre under första kvartalet 2022 än motsvarande period 2021. Att inte ha någon aktivitet i Nederländerna har också påverkat resultatet på övriga marknader på grund av den viktiga roll som nederländska kunder spelade i poker- och bingoturneringar.

-23%

Minskning av spelöverskottet från poker från första kvartalet 2021

Övriga intäkter (B2B)

Övriga intäkter omfattar enbart intäkter från Relax Gamings B2B-verksamhet som förvärvades av koncernen den 1 oktober 2021 och som för första kvartalet 2022 uppgick till 4,3 (noll) miljoner GBP, en svag minskning från 4,4 miljoner GBP under fjärde kvartalet 2021. Övriga intäkter inkluderade i koncernens resultaträkning i sammandrag avser enbart intäkter genererade av Relax Gaming från alla övriga speloperatörer. Se sidan 27 för mer information.

Första kvartalet 2022 understöddes av tillskottet av 13 nya operatörer, 6 nya spellanseringar och en stark intäktsstillväxt i plattformprodukten med 148 leverantörspartner-till-operatörsaffärer under kvartalet.

GBP

4,3m

Övriga intäkter för första kvartalet 2022

Koncernens kostnader och lönsamhet

Försäljningskostnader

GBP miljoner	Kv1		Helår
	2022	2021	2021
Spelskatter	-61,8	-72,9	-255,3
Marknadsföringsrelaterade försäljningskostnader	-11,2	-15,0	-52,0
Övriga försäljningskostnader	-40,2	-54,4	-198,7
Försäljningskostnader	-113,2	-142,3	-506,0

Förändringar i försäljningskostnader har i allmänhet en direkt koppling till förändringar i intäkter, och spelskatter och marknadsföringsintäkter avser enbart koncernens B2C-verksamhet. För första kvartalet 2022 har emellertid samtliga komponenter i försäljningskostnader minskat till en lägre nivå mot intäkter, vilket sätter press på koncernens bruttomarginal.

Koncernen har de senaste kvartalen framgångsrikt fokuserat på att driva skalbarhet i sin verksamhet för att anpassa den för framtida tillväxt. Intäktsförluster från en av koncernens större marknader begränsar dock kraftigt potentialen till skalbarhet på kort sikt, bland annat genom att koncernen faller under mindre gynnsamma nivåer inom befintliga avgiftsavtal.

Spelskatter som andel av koncernens spelöverskott kan variera mellan olika kvartal, i linje med marknadsmixen. Jämfört med första kvartalet 2021 har denna andel tydligt påverkats av aktivitetsstoppet på den nederländska marknaden, vilket påverkar spelöverskottet men inte spelskatterna. Jämfört med fjärde kvartalet 2021 är ökningen ett resultat av en högre andel intäkter från den franska marknaden.

Bruttoresultat

Bruttoresultatet för kvartalet uppgick till 133,5 (210,3) miljoner GBP, en minskning med 37 procent jämfört med första kvartalet 2021, vilket beror på förändringar i intäkter och försäljningskostnader, liksom förklarats ovan. Minskningen av bruttovinstmarginalen från fjärde kvartalet 2021 beror främst på en högre andel intäkter från den franska marknaden som påverkar spelskatterna, som nämnts ovan, samt högre produktavgifter som andel av intäkterna vilka kan variera med produktmixen.

Marknadsföringskostnader

Marknadsföringskostnader uppgick för kvartalet till 57,0 (58,9) miljoner GBP, en minskning från 59,1 miljoner GBP under fjärde kvartalet 2021. Samtidigt som koncernen behåller fokus på marknadsföringseffektivitet fortsätter investeringarna i marknadsföring för att driva framtida affärstillväxt, inklusive investeringar i den nya och framväxande nordamerikanska marknaden som koncernen ser som en långsiktig tillväxtmöjlighet.

Marknadsföringen för B2C-verksamheten (inklusive andelen marknadsföringsintäkter inom försäljningskostnader) som andel av spelöverskottet är ett nyckeltal för koncernens B2C-verksamhet. Måttet har ökat till 28 (21) procent för kvartalet jämfört med samma period 2021, främst till följd av den stora intäktsminskningen som redan beskrivits.

Administrationskostnader

GBP miljoner	Kv1		Helår
	2022	2021	2021
Löner	-33,0	-28,8	-117,5
Övriga rörelsekostnader	-19,0	-16,6	-69,3
Avskrivningar av materiella anläggningstillgångar	-3,6	-3,6	-14,8
Avskrivningar av nyttjanderättstillgångar	-2,9	-2,7	-11,1
Avskrivningar av immateriella anläggningstillgångar	-7,2	-5,0	-23,0
Summa administrationskostnader	-65,7	-56,7	-235,7

Som framgår av diagrammet "Kostnader som andel av intäkter (LTM)" har dessa mått ökat de senaste två kvartalen. De har påverkats väsentligt av intäktsminskningen (till följd av Nederländerna, som tidigare nämnts) men beror också på ökade utgifter eftersom koncernen investerar selektivt i områden som den amerikanska marknaden och teknologisk utveckling, däribland Kindred Sportsbook Platform, för att möjliggöra framtida tillväxt. Koncernen fortsätter dock att behålla fokus på att optimera rörelsekostnaderna.

De ökade lönekostnaderna under första kvartalet 2022 jämfört med samma period 2021 beror främst på fler anställda från förvärven av Blancas och Relax Gaming under andra respektive fjärde kvartalen 2021, vilka ger en effekt på omkring 3,5 miljoner GBP. Det sker även en fortsatt selektiv ökning av antalet anställda, särskilt inom de områden som nämnts ovan där vi förväntar oss att se framtida fördelar av investeringen, vilket också ligger bakom ökningen från fjärde kvartalet 2021.

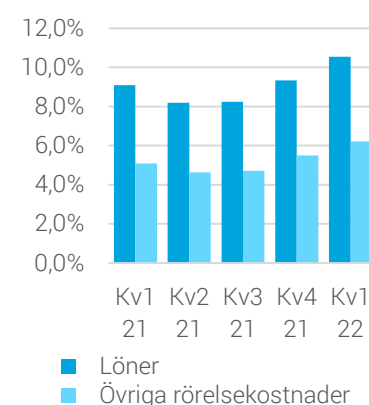
Övriga rörelsekostnader för kvartalet ökade med 2,4 miljoner GBP jämfört med samma period 2021. Merkostnader till följd av förvärven av Blancas och Relax Gaming har bidragit till tillväxten samt en förväntad tillväxt av underliggande verksamhet givet fokuset på selektiva investeringar och effekten från covid-19 på jämförelsesiffrorna från föregående år.

Ökningen av avskrivningar av immateriella anläggningstillgångar under första kvartalet 2022 jämfört med samma period 2021 beror främst på ytterligare avskrivningar till följd av förvärven av Blancas och Relax Gaming under 2021. De totala avskrivningarna av immateriella anläggningstillgångar till följd av förvärven uppgick för kvartalet till 2,4 (0,3) miljoner GBP.

28%

B2C-marknadsföring, som andel av spelöverskottet för första kvartalet 2022

Kostnader som andel av intäkter (LTM)



Underliggande EBITDA

GBP miljoner	Kv1		Helår
	2022	2021	2021
Bruttoresultat	133,5	210,3	753,6
Marknadsföringskostnader	-57,0	-58,9	-234,7
Löner	-33,0	-28,8	-117,5
Övriga rörelsekostnader	-19,0	-16,6	-69,3
Underliggande EBITDA	24,5	106,0	332,1

GBP

24,5m

Underliggande EBITDA för första kvartalet 2022

Som det redovisades under fjärde kvartalet 2021 har definitionen av underliggande EBITDA uppdaterats. Jämförelsesiffrorna för första kvartalet 2021 har uppdaterats för att underlätta jämförelser.

Underliggande EBITDA för kvartalet, såsom det definieras ovan, minskade med 77 procent från samma period föregående år. Som en följd av den tillfälliga pressen på intäkterna när det gäller Nederländerna har koncernens lönsamhet minskat på kort sikt. Även om Kindred behåller fullt fokus på att optimera kostnaderna behåller koncernen samtidigt ett långsiktigt fokus när det gäller utvalda investeringar för att möjliggöra framtida tillväxt, så som expansionen i USA och den nyligen meddelade Kindred Sportsbook Platform.

Underliggande EBITDA för kvartalet inkluderar en negativ underliggande EBITDA från den nordamerikanska marknaden om 9,1 (6,3) miljoner GBP, som ökade till följd av lanseringen i nya delstater sedan samma period föregående år. Det inkluderar också effekten från Relax Gaming på koncernens underliggande EBITDA om 1,7 miljoner GBP.

Jämförelsestörande poster

GBP miljoner	Kv1		Helår
	2022	2021	2021
Kostnader för personalomstruktureringar	-0,1	-0,3	-1,0
Förvärvskostnader	-	-0,1	-5,8
Tvistig regulatorisk sanktion	-	-	4,2
Övriga (förluster)/vinster – netto	-2,4	-8,0	-9,7
Vinst på omvärdering av tidigare aktieinnehav till verkligt värde vid förvärvet	-	-	71,3
Jämförelsestörande poster	-2,5	-8,4	59,0

Jämförelsestörande poster gav ett negativt bidrag om 2,5 (8,4) miljoner GBP för kvartalet.

Övriga vinster/-förluster för första kvartalet 2022 omfattar valutakursförluster om 0,5 (8,0) miljoner GBP och verkligt värdeförluster om 1,9 (noll) miljoner GBP hänförliga till den villkorade köpeskillingen från förvärvet av Relax Gaming och terminskontrakt. Kindred verkar internationellt och dess resultat påverkas därför av naturliga skäl av valutakursfluktuationer, huvudsakligen av orealiserade valutakursdifferenser avseende omräkningen av tillgångar och skulder i utländska valutor, inklusive både kassa och kundmedel. Den betydande förlusten för första kvartalet 2021 berodde på en större än väntad påverkan som en följd av betydande valutasvängningar som påverkade koncernens betydande kassatillgodohavanden.

EBITDA och rörelseresultat

GBP miljoner	Kv1		Helår 2021
	2022	2021	
Underliggande EBITDA	24,5	106,0	332,1
Kostnader för personalomstruktureringar	-0,1	-0,3	-1,0
Förvärvskostnader	-	-0,1	-5,8
Tvistig regulatorisk sanktion	-	-	4,2
Övriga (förluster)/vinster – netto	-2,4	-8,0	-9,7
Vinst på omvärdering av tidigare aktieinnehav till verkligt värde vid förvärvet	-	-	71,3
EBITDA	22,0	97,6	391,1
Avskrivningar av materiella anläggningstillgångar	-3,6	-3,6	-14,8
Avskrivningar av nyttjanderättstillgångar	-2,9	-2,7	-11,1
Avskrivningar av immateriella anläggningstillgångar	-7,2	-5,0	-23,0
Rörelseresultat	8,3	86,3	342,2

EBITDA för första kvartalet 2022 uppgick till 22,0 (97,6) miljoner GBP, och rörelseresultatet för första kvartalet 2022 uppgick till 8,3 (86,3) miljoner GBP. Skillnaderna i dessa mått från föregående år påverkades av förändringar i jämförelsestörande poster och avskrivningar utöver de skäl som har angivits tidigare för underliggande EBITDA, vilket behandlas mer i detalj på föregående sida.

Finansnetto

Finansiella kostnader, netto, för första kvartalet 2022 uppgick till 0,7 (1,3) miljoner GBP. De utgjordes främst av räntor och avgifter på lån uppgående till 0,4 (1,0) miljoner GBP för första kvartalet.

Resultat före skatt

Resultat före skatt för första kvartalet 2022 uppgick till 7,6 (85,3) miljoner GBP.

Resultat efter skatt

Resultat efter skatt för första kvartalet 2022 uppgick till 6,4 (72,6) miljoner GBP.

Övrigt totalresultat

Koncernen tillämpar säkringsredovisning, i form av en säkringsrelation för nettoinvesteringar mellan sina faciliteter i EUR och SEK och sina nettotillgångar i utländska innehav i samma valutor. Under perioden bedömde koncernen "effektiviteten" i nettoinvesteringssäkringen i enlighet med kraven i IFRS 9, och som en följd av detta redovisades valutakursdifferensen från omvärderingen av koncernens faciliteter i övrigt totalresultat som "(förluster)/vinster från nettoinvesteringssäkring". Det gav en förlust på 0,3 (vinst 5,3) miljoner GBP för första kvartalet. Per den 31 mars 2022 innehas en vinst om 6,1 miljoner GBP avseende kumulativa effektiva andelen av det aktuella säkringsförhållandet i koncernens omräkningsfond.

Övriga belopp som redovisas under övrigt totalresultat som "omräkningsdifferenser", och som därmed innehas i koncernens omräkningsfond, avser främst omräkningsdifferenser som uppstår vid omräkning av dotterbolagens reserver, goodwill och justeringar av verkligt värde som uppstår vid förvärv av en utländsk enhet och omräkningsdifferenser som avser långfristiga koncerninterna icke-rörelsedrivande mellanhanden.

GBP

6,4m

Resultat efter skatt för första kvartalet 2022

Finansiell ställning

Likvida medel vid slutet av första kvartalet 2022 uppgick till 250,8 (364,3) miljoner GBP, medan de i början av kvartalet uppgick till 270,6 (300,5) miljoner GBP. Se avsnittet om kassaflöden för mer information om förändringarna under perioden och sidan 26 för en avstämning av den fria kassabalansen.

Per den 31 mars 2022 hade 112,8 (113,7) miljoner GBP av koncernens faciliteter (avseende avtalet om en revolverande kreditfacilitet i flera valutor som undertecknades i november 2021) utnyttjats av totalt 183,3 (280,0) miljoner GBP. Total upplåning redovisad i rapporten över finansiell ställning om 112,0 (113,1) miljoner GBP redovisas netto efter tillhörande transaktionsavgifter som uppkom när avtalen om faciliteterna ingicks och kostnadsförs under deras löptid.

Koncernen förblir därför i en nettokassaposition, uppgående till 66,8 (174,9) miljoner GBP, per den 31 mars 2022. Nettokassa/EBITDA (rullande 12 månader) för kvartalet uppgick till 0,21 (0,52).

Under räkenskapsåret som slutade den 31 december 2021 förvärvade koncernen både Blancas NV och Relax Gaming där effekten av förvärven ses i flera poster i koncernens balansräkning i sammandrag i en jämförelse mellan första kvartalet 2022 och samma period 2021. Som tidigare redovisats är effekten mest märkbar på goodwill och övriga immateriella anläggningstillgångar och övriga finansiella skulder via resultaträkningen (avseende den villkorade köpeskillingen för förvärvet av Relax Gaming).

Investeringar

De största investeringarna för koncernen avser utveckling och förvärv av immateriella anläggningstillgångar. Immateriella anläggningstillgångar, exklusive från förvärv, utgörs av utvecklingskostnader, mjukvara och licenser.

Under första kvartalet 2022 har immateriella anläggningstillgångar uppgående till 9,1 (6,5) miljoner GBP aktiverats, ökningen avser främst aktiverade utvecklingskostnader.

Aktiverade utvecklingskostnader utgörs främst av aktiverade lönekostnader för dem som arbetar med att utveckla och förbättra plattformen. Aktiverade utvecklingskostnader för första kvartalet 2022 uppgick till 8,1 (6,4) miljoner GBP. Den här utvecklingen skapar ekonomiska fördelar genom förbättringar av kundupplevelsen, lokala licenskrav, dataanalys och informationsinhämtning. Ökningen jämfört med samma period 2021 påverkas till stor del av extra utvecklingskostnader om 1,1 miljoner GBP hänförliga till Relax Gaming, som förvärvades först under fjärde kvartalet 2021. Utöver det har koncernen gjort selektiva rekryteringar till sin teknik- och utvecklingsfunktion för att stödja lanseringen av sin egenutvecklade plattform i USA och utvecklingen av sin interna sportboksplattform, bland andra projekt.

Förutom ovanstående aktiverades under första kvartalet 2022 3,2 (0,9) miljoner GBP hänförliga till materiella anläggningstillgångar från en ökning i inköp av maskinvara till följd av ett identifierat behov av att ersätta gammal utrustning i flera av koncernens kontor.

GBP

66,8m

Nettokassa per 31 mars 2022

Kassaflöde

Nettokassaflöde från den löpande verksamheten uppgick till 10,7 (99,6) miljoner GBP för första kvartalet 2022, där den betydande minskningen vid en jämförelse med samma kvartal 2021 främst beror på en betydande nedgång i underliggande EBITDA, men även påverkat av en negativ förändring i rörelsekapitalet orsakad av tidpunkterna för fakturering och betalning av leverantörsskulder och kundfordringar.

Kassaflöden i investeringsverksamheten uppgick till 12,3 (7,4) miljoner GBP för första kvartalet som en följd av ökade investeringar, enligt vad som redovisas ovan.

Kassaflöden i finansieringsverksamheten för kvartalet påverkades av aktieköp uppgående till totalt 15,4 (12,4) miljoner GBP.

GBP miljoner	Kv1		Helår
	2022	2021	2021
Nettokassaflöde från den löpande verksamheten	10,7	99,6	282,3
Förvärv av materiella anläggningstillgångar	-3,2	-0,9	-10,6
Utvecklings- och förvärvskostnader för immateriella tillgångar	-9,1	-6,5	-34,4
Betalda räntor på leasingskulder	-0,3	-0,4	-1,3
Återbetalning av leasingskulder	-3,6	-2,8	-10,4
Justering av förändringar i kundmedel	-	1,1	5,5
Fritt kassaflöde	-5,5	90,1	231,1

Fritt kassaflöde, såsom det definieras i tabellen ovan, uppgick för första kvartalet 2022 till -5,5 (90,1) miljoner GBP, en minskning med 95,6 miljoner GBP jämfört med första kvartalet 2021. Det är huvudsakligen ett resultat av förändringarna i nettokassaflöde från den löpande verksamheten och investeringar, såsom det förklaras ovan.

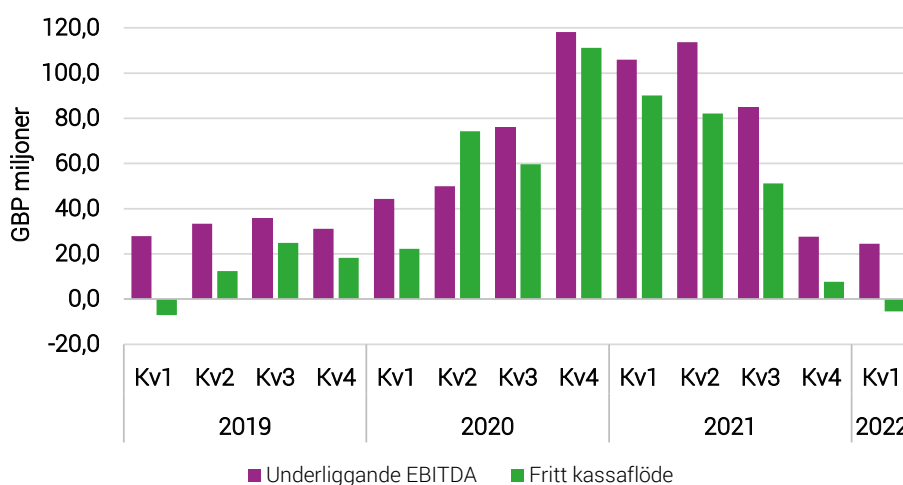
Underliggande EBITDA och fritt kassaflöde för kvartalet framgår av diagrammet nedan, där kassagenereringen (cash conversion) för första kvartalet 2022 ligger på -22 (85) procent. Minskningen från första kvartalet 2021 beror främst på nedgången i det underliggande resultatet, enligt tidigare förklaring. Kassagenereringen under de senaste tolv månaderna till slutet av första kvartalet 2022 uppgår till 54 (96) procent och är därmed mer i linje med jämförelsesiffran för föregående år, men avspeglar ändå den betydande påverkan från nedgången under första kvartalet 2022 och fjärde kvartalet 2021.

GBP

-5,5m

Fritt kassaflöde för första kvartalet 2022

Underliggande EBITDA och fritt kassaflöde



Operationell översikt

Marknadsöversikt

Den brittiska regeringen förbereder sig för att publicera sitt mycket emotsedda White Paper om en översyn av den brittiska spellagen (UK Gambling Act) som kommer att staka ut riktningen för vad många förväntar sig blir en tuffare ny era av reglering i Storbritannien. Som en del av den här processen har en serie debatter ägt rum i Westminster, där regeringstjänstemän har diskuterat rapportens inriktning (utan att avslöja några specifika detaljer). Kindred har haft en aktiv roll i den här debatten under kvartalet, med ett antal högprofilerade inlägg i media och möten med viktiga intressenter som en del av vårt arbete med att tillföra insikter och fakta till debatten.

Lotteritillsynen, den norska spelmyndigheten, har skickat ett föreläggande om att upphöra med verksamheten (cease-and-desist letter) till Kindreds maltesiska enhet och hävdade att Kindred borde blockera norska medborgare från att få åtkomst till Kindreds internationella webbplatser. Detta har överklagats av Kindred baserat på EU/EES-lagstiftning.

Ett förslag till en ny spellag är också på väg i Norge, som upprätthåller det nuvarande statliga monopolet. Den nya lagen träder i kraft den 1 januari 2023. Utöver det förväntas den föreslagna lagen om blockering av domännamn (DNS) läggas fram för riksdagen under andra kvartalet 2022, även om det i nuläget finns en stark skepsis och ett stort motstånd mot den i den norska regeringen.

I Sverige har de tillfälliga restriktioner som infördes under pandemin tagits bort, och förslaget om att återinföra dem drogs tillbaka av regeringen.

Den franska tillsynsmyndigheten ANJ har börjat använda sina utökade befogenheter att styra över spelsektorn när de 2022 gav avslag på marknadsstrategin och budgeten för en konkurrent. Detta är en ny befogenhet som har givits till tillsynsmyndigheten och har till syfte att stävja överdriven marknadsföring och aggressiva budskap. Kindreds marknadsföringsstrategi och budget har godkänts av ANJ.

Den danska Spillemyndigheten har varnat Kindred för misslyckanden med kundkännedomsprocesser. De här utredningarna togs upp i bokslutskommunikén som en del av en större översyn av branschen från myndighetens sida. Kindred har samarbetat med Spillemyndigheten för att förbättra sina interna rutiner.

Dessutom ska Spillemyndigheten införa ett unikt "spelar-ID" och ett "händelse-ID" som operatörerna kommer att vara tvungna att använda och inkludera i sina dataleveranser. Användningen av dessa ID kommer att göra det möjligt för Spillemyndigheten att spåra kundernas spelaktivitet mellan olika operatörer och jämföra kunderna med varandra för att upptäcka dem som är inblandade i matchfixning.

Koncernen har också pågående granskningar både av UK Gambling Commission och Financial Intelligence Analysis Unit i Malta. Ledningen har samarbetat med relevanta myndigheter och kommer att fortsätta göra det för att förse dem med eventuell ytterligare information de kan kräva in. Dessa granskningar, som är väntade inom branschen, är pågående och det slutliga utfallet beräknas bli känt under de närmaste månaderna.

Översikt över produktsegmenten

Uppdatering, hästsport

Unibet var återigen huvudsponsor av dag 1 på Cheltenham, en av de största hästkapplöpningarna i Storbritannien. Det erbjöd mycket bra exponering och publicitet för Unibet i Storbritannien. Efter Cheltenham gick Grand National av stapeln i april, och Guineas Festival, The Derby och Royal Ascot äger rum senare under våren.

Uppdatering, sportboken

I februari meddelade Kindred sin avsikt att skapa en egen sportbok, Kindred Sportsbook Platform (KSP). Den nuvarande utvecklingstakten i det övergripande projektet är mycket hög och under kvartalet har Kindred samarbetat med leverantörer, påbörjat rekryteringen till viktiga operativa roller och uppnått några viktiga milstolpar.

Uppdatering, kasino och spel

Under kvartalet gjordes några nya releaser inom livecasino, men ett flertal nya leverantörer kommer att läggas till under det kommande kvartalet, vilket kommer att öka diversifieringen av innehållet och exklusiviteten. Pragmatic Play Live har lagts till på den danska marknaden, och en ny Evolution-studio är redo för den nederländska marknaden så snart licensen har beviljats. StakeLogic Live är en ny livecasino-leverantör på fem marknader runtom i Europa.

Bingosegmentet har lagt fokus på nya användare och kundlojalitet från ett tidigt skede genom ny kundspårning och rapportering, ett förenklat sätt att skapa alias, enklare navigering samt ett spelschema och förbättrade filter. Mobila lobbyer har förbättrats för bättre korsförsäljning samt för att kunna lokalisera tillgångar för enskilda marknader.

Uppdatering, poker

Under första kvartalet 2022 var kvaliteten till livepoker-events tillbaka genom ett samarbete med Patrik Antonius Challenge (PAPC) i Tallinn, Malta Poker Festival och Dublin Poker Festival. Dessutom är dagliga specialevent (daily specials) planerade att lanseras i slutet av april, då enskilda pokerspelsvarianter kommer att demonstreras varje dag och finnas tillgängliga på alla våra gemensamma likviditetsmarknader med ytterligare marknadsföring på utvalda marknader.

Uppdatering, Relax Gaming

Under första kvartalet 2022 lade Relax Gaming till 13 nya operatörer till sin kundbas och tre nya spelstudiopartners. Dessutom lanserades sex nya spel, inklusive "Beast Mode", ett samarbete med Casino Ground. Relax Gaming inledde också verksamhet i Ontario, efter att Kindred hade erhållit en licens i den kanadensiska provinsen och etablerade sig även på den serbiska marknaden.

Hållbarhetsöversikt

Kindreds "resa mot noll", som innebär en ambition om noll intäkter från osunt spelande till slutet av 2023, fortsätter att vara ett fokusområde. Under första kvartalet redovisades 3,3 procent av spelöverskottet från osunt spelande, en svag minskning jämfört med föregående kvartal. Det beror på delvis på säsongsmässiga fluktuationer och delvis på dedikerat arbete av vårt team för ansvarsfullt spelande för att förbättra processerna i termer av manuella interveneringar avseende högrisk kunder, vilket resulterat i att färre kunder upptäcks.

Kindred har kommunicerat två nya långsiktiga hållbarhetsambitioner inom områdena "Upprätthålla integritet" och "Driva en verksamhet som följer lagar och regler". De här ambitionerna sätter ribban högt för koncernens arbete, med målsättningen att säkerställa noll ej åtgärdade förekomster av sårbarhet och noll äventyrade spelarkonton som en del av vårt cybersäkerhetsarbete samt noll ej åtgärdade materiella regelefterlevnadsincidenter för att säkerställa att vi ständigt förbättrar våra processer.

Unibet-varumärket har fortsatt sin sponsring av den femfaldige VM-mästaren i schack, Magnus Carlsen, och har utökat sitt samarbete med Offerspill, den norska schackklubben som Magnus Carlsen har grundat. Magnus Carlsen kommer att vara en viktig ambassadör för att kommunicera Kindreds ambition om noll intäkter från spelare med ett osunt spelbeteende.

I USA och Storbritannien erbjuder Kindred appen RecoverMe kostnadsfritt för alla kunder. RecoverMe är en evidensbaserad mobilhälsoapplikation som innehåller ett program som stöttar personer som lider av spelmissbruk.

I Danmark sponsrar Kindred produktionen av en utbildningsfilm om ansvarsfullt spelande tillsammans med andra operatörer för att öka medvetenheten om och förståelsen av ett säkert och hållbart spelbeteende. Filmen är planerad att skickas ut till unga vuxna under hösten 2022.

I Frankrike kommer Unibet-varumärket att fortsätta med sin sponsring av 300 amatörfotbollsklubbar i landet genom programmet #AuCoeurDeFootball. Det blir fjärde säsongen som Unibet donerar kit till spelarna och kläder till volontärerna i amatörligornas klubbar.

Kindred stärkte under kvartalet sitt samarbete med NU:Nolla Utanförskapet, en organisation som arbetar med unga från segregerade och missgynnade områden runt Stockholm, genom att återigen anordna en kodningskurs för unga vuxna i åldrarna 18–25 på sitt Stockholmskontor. Kursen är utformad för att ge unga vuxna en inblick i tekniksektorn, öka deras kunskaper om programmering och kodning och därmed stärka dem i deras ambitioner att göra karriär.

Den 19 oktober 2022 kommer Kindred att stå värd för den årliga Sustainable Gambling Conference, med deltagare och talare från både inom och utanför branschen. I år kommer konferensen att hållas som ett hybridevent. Detaljerad information om platsen för det fysiska eventet kommer inom kort och mer information finns på www.sustainablegambling.com.

Övrig information

Finansiell information

Denna rapport är oreviderad. Den finansiella informationen i denna rapport är upprättad i enlighet med International Financial Reporting Standards (IFRS) såsom de har antagits av EU, om inte annat anges. Redovisningsprinciperna är oförändrade från den senast publicerade års- och hållbarhetsredovisningen och bokslutskommunikén för räkenskapsåret 2021.

I hela rapporten avser jämförelsesiffror inom parentes en jämförelse med den aktuella perioden.

Medarbetare

Kindred-koncernen hade 2 086 (1 616) anställda den 31 mars 2022 jämfört med 2 055 anställda den 31 december 2021. Den mer signifikanta ökningen från motsvarande kvartal i fjol avspeglar de nya medarbetare som har tillkommit genom förvärven av Blancas och Relax Gaming. Antalet konsulter uppgick till 180 (133) den 31 mars 2022.

Generella risker

Kindred-koncernen arbetar med strategiska, operativa, finansiella, efterlevnads- och branschspecifika risker från ett koncernperspektiv. Ytterligare information om Kindred Groups riskhantering och juridiska förutsättningar återfinns på sidorna 49 till 53 och sidorna 109 till 112 i års- och hållbarhetsredovisningen för 2021 som finns tillgänglig på www.kindredgroup.com

Styrelsen och verkställande direktören försäkrar att delårsrapporten ger en rättvisande översikt över koncernens verksamhet, finansiella ställning och resultat samt beskriver väsentliga risker och osäkerhetsfaktorer som koncernen står inför.

Malta den 28 april 2022

Henrik Tjärnström
VD

Kindred Group plc

Registrerat i Malta. Registreringsnummer C 39017.

Level 6, The Centre, Tigne Point, Sliema, TPO 0001 Malta.

Säte: c/o Camilleri Preziosi, Level 2, Valletta Buildings, South Street, Valletta, VLT 1103, Malta.

Informationen i denna rapport är sådan som det åligger Kindred Group plc att redovisa i enlighet med EU:s förordning om marknadsmissbruk.

Detta dokument är en översättning av det engelska originaldokumentet. Vid eventuell avvikelse mellan det engelska originaldokumentet och den svenska översättningen ska det engelska originalet ha företräde.

Koncernens resultaträkning i sammandrag

GBP miljoner	Kv1		Helår 2021
	2022	2021	
Fortlöpande verksamhet			
Intäkter	246,7	352,6	1 259,6
Spelskatter	-61,8	-72,9	-255,3
Marknadsföringsrelaterade försäljningskostnader	-11,2	-15,0	-52,0
Övriga försäljningskostnader	-40,2	-54,4	-198,7
Försäljningskostnader	-113,2	-142,3	-506,0
Bruttoresultat	133,5	210,3	753,6
Marknadsföringskostnader	-57,0	-58,9	-234,7
Löner	-33,0	-28,8	-117,5
Övriga rörelsekostnader	-19,0	-16,6	-69,3
Avskrivningar av materiella anläggningstillgångar	-3,6	-3,6	-14,8
Avskrivningar av nyttjanderättstillgångar	-2,9	-2,7	-11,1
Avskrivningar av immateriella anläggningstillgångar	-7,2	-5,0	-23,0
Summa administrationskostnader	-65,7	-56,7	-235,7
Underliggande resultat före jämförelsestörande poster	10,8	94,7	283,2
Kostnader för personalomstruktureringar	-0,1	-0,3	-1,0
Förvärvskostnader	-	-0,1	-5,8
Tvistig regulatorisk sanktion	-	-	4,2
Övriga (förluster)/vinster – netto	-2,4	-8,0	-9,7
Vinst på omvärdering av tidigare aktieinnehav till verkligt värde vid förvärvet	-	-	71,3
Rörelseresultat	8,3	86,3	342,2
Finansiella kostnader	-0,8	-1,4	-6,2
Finansiella intäkter	0,1	0,1	1,0
Vinst från intressebolag	-	0,3	1,4
Resultat före skatt	7,6	85,3	338,4
Inkomstskatt kostnad	-1,2	-12,7	-43,1
Resultat efter skatt	6,4	72,6	295,3
Vinsten är hänförlig till:			
Ägarna i Kindred Group plc	6,3	72,6	295,3
Innehav utan bestämmande inflytande	0,1	-	-
Totalresultat	6,4	72,6	295,3
Resultat per aktie (GBP)	0,03	0,32	1,31
Resultat per aktie vid full utspädning (GBP)	0,03	0,32	1,30

Koncernens rapport över totalresultatet i sammandrag

GBP miljoner	Kv1		Helår 2021
	2022	2021	
Resultat efter skatt	6,4	72,6	295,3
Övriga totalresultat			
Omräkningsdifferenser	3,1	-9,8	-18,0
Vinster på nettoinvesteringssäkring	-0,3	5,3	6,4
Totalresultat för perioden	9,2	68,1	283,7
Totalresultat för perioden är hänförligt till:			
Ägarna i Kindred Group plc	9,2	68,1	283,8
Innehav utan bestämmande inflytande	-	-	-0,1
Totalresultat för perioden	9,2	68,1	283,7

Koncernens balansräkning i sammandrag

GBP miljoner	31 mar 2022	31 mar 2021	31 dec 2021
Tillgångar			
Anläggningstillgångar			
Goodwill	429,8	268,4	428,5
Övriga immateriella anläggningstillgångar	258,6	147,7	255,3
Investering i intressebolag	-	3,9	-
Materiella anläggningstillgångar	23,4	24,5	23,7
Nyttjanderättstillgångar	50,9	54,8	53,7
Uppskjuten skattefordran	28,0	28,0	27,4
Konverteringslån	6,5	6,5	6,4
Övriga anläggningstillgångar	3,3	2,3	3,1
	800,5	536,1	798,1
Omsättningstillgångar			
Kundfordringar och andra fordringar	69,6	60,6	52,3
Finansiella tillgångar till verkligt värde via resultaträkningen	-	-	0,1
Skattefordran	101,7	87,1	96,4
Likvida medel	250,8	364,3	270,6
	422,1	512,0	419,4
Balansomslutning	1 222,6	1 048,1	1 217,5
Eget kapital och skulder			
Kapital och fonder			
Aktiekapital	0,1	0,1	0,1
Överkursfond	81,5	81,5	81,5
Omräkningsfond	8,5	12,7	5,7
Omorganisationsfond	-42,9	-42,9	-42,9
Balanserad vinst	507,5	416,5	514,9
Summa eget kapital hänförligt till aktieägarna	554,7	467,9	559,3
Innehav utan bestämmande inflytande	5,9	-	5,9
Summa eget kapital	560,6	467,9	565,2
Långfristiga skulder			
Upplåning	112,0	113,1	111,6
Leasingskulder	40,8	44,1	43,5
Avsättningar	2,4	0,6	2,3
Övriga finansiella skulder till verkligt värde via resultaträkningen	39,1	-	38,3
Uppskjuten skatteskuld	22,4	7,1	22,4
	216,7	164,9	218,1
Kortfristiga skulder			
Leasingskulder	11,2	11,5	11,9
Leverantörsskulder och andra skulder	172,0	175,8	162,2
Avsättningar	12,1	15,8	11,1
Kundmedel	72,0	76,3	72,0
Förutbetalda intäkter	5,5	6,1	4,8
Övriga finansiella skulder till verkligt värde via resultaträkningen	42,9	-	41,1
Skatteskulder	129,6	129,8	131,1
	445,3	415,3	434,2
Summa skulder	662,0	580,2	652,3
Summa eget kapital och skulder	1 222,6	1 048,1	1 217,5

Koncernens rapport över förändringar i eget kapital i sammandrag

GBP miljoner	Kv1		Helår 2021
	2022	2021	
Ingående balans av eget kapital vid periodens början	565,2	412,1	412,1
Totalresultat			
Periodens resultat	6,4	72,6	295,3
Övrigt totalresultat			
Omräkningsdifferenser	3,1	-9,8	-18,0
Vinster på nettoinvesteringssäkring	-0,3	5,3	6,4
Totalresultat	9,2	68,1	283,7
Transaktioner med ägare			
Aktieoptioner – värdet av anställdas optioner	0,9	-0,1	1,1
Anställdas aktiebaserade bonusprogram	0,7	0,2	-7,2
Aktieåterköp	-15,4	-12,4	-66,4
Avyttringar / utnyttjande av egna aktier	-	-	10,4
Innehav utan bestämmande inflytande vid förvärv av dotterbolag	-	-	6,0
Utbetald utdelning	-	-	-74,5
Totala transaktioner med ägare	-13,8	-12,3	-130,6
Utgående balans av eget kapital vid periodens slut	560,6	467,9	565,2
Eget kapital är hänförligt till:			
Ägarna i Kindred Group plc	554,7	467,9	559,3
Innehav utan bestämmande inflytande	5,9	-	5,9
Summa eget kapital	560,6	467,9	565,2

Koncernens kassaflödesanalys i sammandrag

GBP miljoner	Kv1		Helår 2021
	2022	2021	
Den löpande verksamheten			
Rörelseresultat	8,3	86,3	342,2
Justeringar för:			
Avskrivningar av materiella anläggningstillgångar	3,6	3,6	14,8
Avskrivningar av nyttjanderättstillgångar	2,9	2,7	11,1
Avskrivningar av immateriella anläggningstillgångar	7,2	5,0	23,0
Nedskrivningar under perioden	-	-	0,0
Förlust vid avveckling av immateriella anläggningstillgångar	-	-	0,2
(Vinst)/förlust vid avveckling av materiella anläggningstillgångar	0,0	-	0,0
Övriga förluster/(vinster) – netto	2,2	-	-70,3
Valutakursvinster på utdelningar	-	-	0,6
Aktierelaterad ersättning	0,9	-0,1	3,0
Anställdas aktiebaserade bonusprogram	0,7	0,2	1,3
Kassaflöde från den löpande verksamheten	25,8	97,7	325,9
Minskning/(ökning) av kundfordringar och andra fordringar	-17,5	-13,7	2,4
(Minskning)/ökning av leverantörsskulder och andra skulder, inklusive kundmedel och avsättningar	10,5	21,0	-12,1
Kassaflöden från den löpande verksamheten	18,8	105,0	316,2
Betalda inkomstskatter netto	-8,1	-5,4	-33,9
Nettokassaflöde från den löpande verksamheten	10,7	99,6	282,3
Investeringsverksamheten			
Förvärv av dotterbolag, netto efter kassaförvärv	-	-	-97,0
Erhållen ränta	-	-	0,2
Förvärv av materiella anläggningstillgångar	-3,2	-0,9	-10,6
Utvecklings- och förvärvskostnader för immateriella	-9,1	-6,5	-34,4
Nettokassaflöde i investeringsverksamheten	-12,3	-7,4	-141,8
Finansieringsverksamheten			
Betalda räntor	-0,9	-0,9	-4,3
Betalda räntor på leasingskulder	-0,3	-0,4	-1,3
Återbetalning av leasingskulder	-3,6	-2,8	-10,4
Utbetald utdelning	-	-	-74,5
Aktieåterköp	-15,4	-12,4	-66,4
Likvid från lån	-	-	133,7
Återbetalning av lån	-	-	-133,7
Nettokassaflöde i finansieringsverksamheten	-20,2	-16,5	-156,9
(Minskning)/nettoökning av likvida medel	-21,8	75,7	-16,4
Likvida medel vid periodens början	270,6	300,5	300,5
Effekt av förändringar i valutakurser	2,0	-11,9	-13,5
Likvida medel vid perioden slut	250,8	364,3	270,6

Bilaga

Alternativa nyckeltal

Koncernen redovisar alternativa nyckeltal eftersom de ger ägare och investerare kompletterande information om verksamhetens resultat som styrelseledamöterna anser är värdefull. Alternativa nyckeltal som koncernen redovisar är inte definierade termer enligt IFRS och kanske därmed inte överensstämmer med nyckeltal med liknande namn som andra företag redovisar.

I tabellen nedan stäms koncernens alternativa nyckeltal av mot koncernens balansräkning i sammandrag till de mest direkt jämförbara nyckeltalen som redovisas i enlighet med IFRS. Se sidorna 13 och 14 för motsvarande avstämningar av underliggande EBITDA respektive EBITDA, och sidan 16 för en motsvarande avstämning av fritt kassaflöde.

Koncernens balansräkning i sammandrag – Nyckeltal

GBP miljoner	31 mar 2022	31 mar 2021	31 dec 2021
Likvida medel	250,8	364,3	270,6
Kundmedel	-72,0	-76,3	-72,0
Fri kassa	178,8	288,0	198,6
Minus: Upplåning	-112,0	-113,1	-111,6
Nettokassa	66,8	174,9	87,0

Nyckeltal

	Kv1		Helår
	2022	2021	2021
Spelöverskott från lokalt reglerade marknader (%)	77%	59%	62%
B2C-marknadsföring som % av spelöverskott (%)	28%	21%	23%
Avkastning på genomsnittligt eget kapital, per år (%)	6%	78%	67%
Underliggande EBITDA-marginal (%)	10%	30%	26%
Nettokassa / EBITDA, rullande 12 månader	0,21	0,52	0,22
Kassagenerering (cash conversion) (%)	-22%	85%	70%
Fritt kassaflöde per aktie (%)	-0,02	0,40	1,02
Resultat per aktie (GBP)	0,03	0,32	1,31
Resultat per aktie vid full utspädning (GBP)	0,03	0,32	1,30
Antal anställda vid periodens slut	2 086	1 616	2 055
Antal aktier vid periodens slut ¹	230 126 200	230 126 200	230 126 200
Antal aktier vid periodens slut vid full utspädning	231 590 768	231 014 280	231 405 713
Genomsnittligt antal aktier	222 039 666	227 037 392	226 149 236
Genomsnittligt antal aktier vid full utspädning	223 514 345	228 840 641	227 767 325

¹ Per den 31 mars 2022 var antalet emitterade aktier 230 126 200. Av dessa innehas 9 414 429 av koncernen till följd av tidigare återköpsprogram.

Valutakurser och oförändrad valutapåverkan

Valutakurser balansräkningen: Kurs mot GBP	31 mar 2022	31 mar 2021	Årsvis
AUD	1,753	1,809	3,1%
DKK	8,792	8,728	-0,7%
EUR	1,182	1,174	-0,7%
NOK	11,479	11,731	2,1%
SEK	12,219	12,016	-1,7%
USD	1,312	1,376	4,7%

Genomsnittliga valutakurser resultaträkningen: Kurs mot GBP	Genoms.	Genoms.	Årsvis
AUD	1,852	1,785	-3,8%
DKK	8,896	8,509	-4,5%
EUR	1,196	1,144	-4,5%
NOK	11,866	11,738	-1,1%
SEK	12,531	11,577	-8,2%
USD	1,341	1,379	2,8%

Baserat på koncernens resultat beräknat vid oförändrade valutakurser är den uppskattade valutapåverkan på resultaten för första kvartalet 2022 som följer:

GBP miljoner	Kv1 2022
Intäkter	-9,4
Försäljningskostnader / Rörelsekostnader	7,4
Valutakursförlust i rörelseposter	-0,5
EBITDA	-2,4
Andra poster under EBITDA	-4,8
Resultat efter skatt	-7,2

Analys av rörelsesegment

Denna tabell är endast för information och utgör inte en del av delårsrapporten.

Tabellen nedan visar en fördelning av koncernens totala intäkter, försäljningskostnader och bruttoresultat mellan B2C-verksamheten, Kindred-koncernen (exklusive Relax Gaming) och dess B2B-verksamhet Relax Gaming. Siffrorna för vart och ett av segmenten inkluderar koncerninterna transaktioner, där siffrorna för hela Kindred-koncernen har eliminerats i kolumnen elimineringar.

Q1 2022

GBP miljoner	Kindred Group (B2C exklusive Relax Gaming)	Relax Gaming (B2B)	Elimineringar	Summa
Spelöverskott	242,4	-	-	242,4
Övriga intäkter (B2B)	-	6,0	-1,7	4,3
Totala intäkter	242,4	6,0	-1,7	246,7
Försäljningskostnader	-114,5	-0,4	1,7	-113,2
Bruttoresultat	127,9	5,6	-	133,5

Ej lagstadgad analys av spelöverskott (B2C)

Dessa tabeller är endast för information och utgör inte en del av delårsrapporten.

Spelöverskott per region (baserat på kundens hemviststat)

SPORTSPEL PER REGION	2022		2021		2021	
	Kv1	Kv4	Kv3	Kv2	Kv1	Helår
Spelöverskott (GBP miljoner)						
Västeuropa	67,9	60,1	77,6	119,4	114,2	371,3
Norden	24,9	23,8	23,7	31,9	28,1	107,5
Central-, Öst- och Sydeuropa	11,1	8,3	8,5	11,1	11,0	38,9
Övrigt	7,4	8,9	6,1	8,1	6,4	29,5
Summa	111,3	101,1	115,9	170,5	159,7	547,2
Förändring av spelöverskottet i % kvartalsvis från år till år & helår år från år (%)						
Västeuropa	-41%	-51%	-3%	177%	36%	12%
Norden	-11%	-28%	-3%	129%	15%	12%
Central-, Öst- och Sydeuropa	1%	-37%	-17%	95%	9%	-1%
Övrigt	16%	5%	2%	69%	68%	28%
Summa	-30%	-43%	-4%	153%	30%	12%
ÖVRIGA SPELPRODUKTER - KASINO, POKER & ÖVRIGT PER REGION						
Spelöverskott (GBP miljoner)						
Västeuropa	59,2	62,8	112,0	125,6	126,7	427,1
Norden	48,9	51,0	46,1	43,5	39,7	180,3
Central-, Öst- och Sydeuropa	16,7	19,3	17,1	17,2	18,0	71,6
Övrigt	6,3	6,3	7,3	6,9	8,5	29,0
Summa	131,1	139,4	182,5	193,2	192,9	708,0
Förändring av spelöverskottet i % kvartalsvis från år till år & helår år från år (%)						
Västeuropa	-53%	-46%	20%	28%	84%	14%
Norden	23%	21%	11%	-5%	-7%	5%
Central-, Öst- och Sydeuropa	-7%	-4%	13%	10%	54%	14%
Övrigt	-26%	-32%	-27%	-18%	113%	-9%
Summa	-32%	-26%	14%	15%	52%	10%
SUMMA PER REGION						
Spelöverskott (GBP miljoner)						
Västeuropa	127,1	122,9	189,6	245,0	240,9	798,4
Norden	73,8	74,8	69,8	75,4	67,8	287,8
Central-, Öst- och Sydeuropa	27,8	27,6	25,6	28,3	29,0	110,5
Övrigt	13,7	15,2	13,4	15,0	14,9	58,5
Summa	242,4	240,5	298,4	363,7	352,6	1 255,2
Andel av totalt spelöverskott (%)						
Västeuropa	52%	51%	64%	67%	69%	64%
Norden	31%	31%	23%	21%	19%	23%
Central-, Öst- och Sydeuropa	11%	12%	9%	8%	8%	9%
Övrigt	6%	6%	4%	4%	4%	5%
Förändring av spelöverskottet i % kvartalsvis från år till år & helår år från år (%)						
Västeuropa	-47%	-48%	9%	74%	58%	13%
Norden	9%	-1%	6%	26%	1%	7%
Central-, Öst- och Sydeuropa	-4%	-17%	1%	33%	33%	9%
Övrigt	-8%	-15%	-16%	14%	91%	7%
Summa	-31%	-34%	6%	55%	41%	11%

Ej lagstadgad analys av spelöverskott (B2C)

Dessa tabeller är endast för information och utgör inte en del av delårsrapporten.

Spelöverskott per produktsegment

SUMMA PER PRODUKT	2022		2021		2021	
	Kv1	Kv4	Kv3	Kv2	Kv1	Helår
Spelöverskott (GBP miljoner)						
Sportspel	111,3	101,1	115,9	170,5	159,7	547,2
Kasino och spel	119,8	127,3	168,3	177,2	175,9	648,7
Poker	7,1	7,2	6,9	7,5	9,2	30,8
Övrigt	4,2	4,9	7,3	8,5	7,8	28,5
Summa	242,4	240,5	298,4	363,7	352,6	1 255,2
Andel av totalt spelöverskott (%)						
Sportspel	46%	42%	39%	47%	45%	44%
Kasino och spel	49%	53%	57%	49%	50%	52%
Poker	3%	3%	2%	2%	3%	2%
Övriga	2%	2%	2%	2%	2%	2%
Förändring av spelöverskottet i % kvartalsvis från år till år & helår från år (%)						
Sportspel	-30%	-43%	-4%	153%	30%	12%
Kasino och spel	-32%	-25%	16%	18%	56%	12%
Poker	-23%	-19%	1%	-23%	23%	-6%
Övrigt	-46%	-38%	-9%	13%	15%	-6%
Summa	-31%	-34%	6%	55%	41%	11%

Marginalerna för sportspel

	2022		2021		2021	
	Kv1	Kv4	Kv3	Kv2	Kv1	Helår
Sportspel spelinsatser (GBP miljoner)	1 096,2	1 194,1	1 334,9	1 594,3	1 707,2	5 830,5
Spelöverskott sportspel:						
Livebetting (GBP miljoner)	55,3	52,9	64,9	82,3	79,1	279,2
Livebetting marginal (%)	9,7%	8,8%	9,0%	10,1%	9,1%	8,9%
Livebetting andel (%)	43,9%	45,9%	47,9%	42,0%	42,8%	44,2%
Spel innan match (GBP miljoner)	70,7	62,4	70,5	113,6	105,8	352,3
Spel innan match marginal (%)	13,4%	10,6%	11,5%	14,6%	12,7%	13,1%
Spel innan match andel (%)	56,1%	54,1%	52,1%	58,0%	57,2%	55,8%
Summa före fria vad (GBP miljoner)	126,0	115,3	135,4	195,9	184,9	631,5
Spel på sportevenemang marginal – före fria vad (%)	11,5%	9,7%	10,1%	12,3%	10,8%	10,8%
Fria vad (GBP miljoner)	-14,7	-14,3	-19,5	-25,4	-25,2	-84,4
Summa efter fria vad (GBP miljoner)	111,3	101,0	115,9	170,5	159,7	547,1
Spel på sportevenemang marginal – efter fria vad (%)	10,2%	8,5%	8,7%	10,7%	9,4%	9,4%

Total marginal alla produktsegment

	2022		2021		2021	
	Kv1	Kv4	Kv3	Kv2	Kv1	Helår
Summa marginal alla produkter – före fria vad (%) ¹	5,6%	5,2%	4,8%	5,3%	4,8%	4,9%

¹ Inkluderar sportspel och kasino och spel, men exkluderar pokeravgifter och övriga intäkter.

Definitioner

B2B: Business-to-Business.

B2C: Business-to-Consumer.

Kassagenerering (cash conversion): Fritt kassaflöde dividerat med underliggande EBITDA.

EBITDA: Rörelseresultat före avskrivningar och nedskrivningar.

Fritt kassaflöde per aktie: Fritt kassaflöde (enligt definitionen på sidan 16) dividerat med viktat genomsnittligt antal utestående aktier.

Spelöverskott: Intäkter från koncernens B2C-verksamhet.

Långsiktig genomsnittlig marginal för sportspel: Genomsnittlig marginal för sportspel, efter fria vad, under de senaste tolv rapporterade kvartalen.

LTM: De senaste tolv månaderna före utgången av varje kvartal.

Nettokassa/(nettoskuld): Summa upplåning minus fri kassa.

Övriga intäkter: Intäkter från koncernens B2B-verksamhet.

Avkastning på genomsnittligt eget kapital (på årsbasis): Rörelseresultat dividerat med genomsnittligt ingående och utgående eget kapital för perioden.

Underliggande EBITDA: EBITDA före kostnader för omstrukturering av personal, förvärvskostnader, tvistig regulatorisk sanktion, övriga vinster/-förluster och ökning av verkligt värde på tidigare aktieinnehav i Relax Gaming.

Underliggande EBITDA-marginal: Underliggande EBITDA dividerat med totala intäkter.

Fri kassa: Likvida medel vid periodens slut minus kundmedel.

Presentation av delårsrapporten

Idag torsdag den 28 april 2022 kommer Kindred-koncernens VD Henrik Tjärnström att hålla en webbpresentation på engelska kl. 10.00 (CEST) som direktsänds på www.kindredgroup.com/Q12022. De som vill delta i telefonkonferensen i samband med presentationen ringer följande telefonnummer:

- Sverige: +46 8 5055 8351
- Storbritannien: +44 33 3300 9268
- USA: +1 646 7224 957

Kontaktinformation

Patrick Kortman, Director - Corporate Development & Investor Relations, +46 723 877 438

Linda Lyth, Investor Relations Manager, +46 767 681 337

ir@kindredgroup.com

Finansiell kalender över kommande rapporter

Delårsrapport januari – juni 2022

22 juli 2022

Delårsrapport januari – september 2022

27 oktober 2022

Helåret 2022

8 februari 2023