

”Nederländsk marknadsaccess på plats och fortsatt strategisk exekvering.”

Henrik Tjärnström, VD

KINDRED GROUP PLC

DELÅRSRAPPORT JANUARI-JUNI 2022 (EJ REVIDERAD)

Finansiella höjdpunkter

Andra kvartalet 2022

- De totala intäkterna, inklusive från B2B- och B2C-verksamheterna, uppgick till 238,7 (363,7) miljoner GBP.
- Spelöverskottet (B2C) minskade med 36 procent (35 procent vid oförändrade valutakurser) till 233,5 (363,7) miljoner GBP, då koncernen fortsatte att påverkas av förlorade intäkter i Nederländerna. Exklusive Nederländerna minskade spelöverskottet med 13 procent (12 procent vid oförändrade valutakurser).
- Underliggande EBITDA minskade med 78 procent till 25,3 (113,7) miljoner GBP.
- Resultat före skatt uppgick till 7,0 (102,5) miljoner GBP.
- Resultat efter skatt uppgick till 5,8 (87,1) miljoner GBP.
- Resultat per aktie uppgick till 0,03 (0,38) GBP.
- 1 101 410 aktier/svenska depåbevis köptes till ett totalt värde av 105,4 miljoner SEK, eller 8,5 miljoner GBP.
- Fritt kassaflöde uppgick till -5,1 (82,1) miljoner GBP.
- Antalet aktiva kunder minskade med 30 procent till 1 336 706 (1 907 276), en minskning med 19 procent exklusive Nederländerna.

Första halvåret 2022

- De totala intäkterna, inklusive från B2B- och B2C-verksamheterna, uppgick till 485,4 (716,3) miljoner GBP.
- Spelöverskottet (B2C) minskade med 34 procent (32 procent vid oförändrade valutakurser) till 475,9 (716,3) miljoner GBP, då koncernen fortsatte att påverkas av förlorade intäkter i Nederländerna. Exklusive Nederländerna minskade spelöverskottet med 10 procent (8 procent vid oförändrade valutakurser).
- Underliggande EBITDA minskade med 77 procent till 49,8 (219,7) miljoner GBP.
- Resultat före skatt uppgick till 14,6 (187,8) miljoner GBP.
- Resultat efter skatt uppgick till 12,2 (159,7) miljoner GBP.
- Resultat per aktie uppgick till 0,06 (0,70) GBP.
- 3 029 000 aktier/svenska depåbevis köptes till ett totalt värde av 299,9 miljoner SEK, eller 23,9 miljoner GBP.
- Fritt kassaflöde uppgick till -10,6 (172,2) miljoner GBP.

Höjdpunkter

- Fortsatt svåra jämförelsetal till följd av fotbolls-EM 2020 och högre sportboksmarginaler under andra kvartalet 2021, liksom normalisering efter covid-19.
- Utveckling och leverans av Kindred Sportsbook Platform går stabilt enligt plan med alla milstolpar hittills uppnådda.
- Stark start i Nederländerna sedan lansering den 4 juli, efter att ha beviljats licens den 8 juni.
- Kortsiktig press från hårdare kontroller av betalningsförmågan i Storbritannien kommer att ge stöd åt långsiktigt hållbara intäkter.
- Den nordiska regionen fortsätter att utvecklas väl, trots förstärkta kontroller av betalningsförmåga.

Nyckeltal

GBP miljoner	Kv2		jan-jun		Helår
	2022	2021	2022	2021	
Intäkter	238,7	363,7	485,4	716,3	1 259,6
EBITDA	21,6	114,5	43,6	212,1	391,1
Underliggande EBITDA	25,3	113,7	49,8	219,7	332,1
Resultat före skatt	7,0	102,5	14,6	187,8	338,4
Resultat efter skatt	5,8	87,1	12,2	159,7	295,3
Resultat per aktie (GBP)	0,03	0,38	0,06	0,70	1,31
Nettokassa / EBITDA, rullande 12 mån	0,06	0,48	0,06	0,48	0,22
Fritt kassaflöde	-5,1	82,1	-10,6	172,2	231,1
Aktiva kunder (ant.)	1 336 706	1 907 276			

Kommentar från VD och koncernchef

Nederländsk marknadsaccess på plats och fortsatt strategisk exekvering

Efter en period med kortsiktig motvind ser jag på framtiden med tillförsikt allteftersom vi ser goda framsteg för koncernens viktiga strategiska prioriteringar. Vi har erhållit vår efterlängtrade nederländska licens, vår Kindred Sportsbook Platform (KSP) utvecklas enligt plan och Relax Gaming fortsätter att uppvisa starka siffror. Vi närmar oss också slutet på en period av mycket svåra jämförelsetal till följd av covid-19, som har givit en snedvriden bild av vårt resultat.

En normaliserad sportkalender påverkade kvartalet

Andra kvartalet är en period av säsongsmässigt låg aktivitet eftersom sportligorna tar slut och de stora fotbollsturneringarna bara äger rum vartannat år. Efter en sportperiod utöver det vanliga under 2021, då fotbolls-EM 2020 medförde en högre aktivitet än normalt under andra kvartalet 2021, är vi nu tillbaka till en mer normal sportkalender. I kombination med en marginal på sportspel på 9,3 (10,7) procent efter fria vad för kvartalet (betydligt lägre än under samma period föregående år), har det resulterat i en nedgång jämfört med föregående år om 28 procent för intäkter från sportspel när Nederländerna räknas bort. Under kvartalet blev finalen i Champions League den största spelhändelsen hittills under 2022, och omsättningen från French Open ökade jämfört med föregående år.

Trots tuffa jämförelsetal noterade segmentet för kasinoprodukter en svag ökning om 1 procent för spelöverskottet, exklusive Nederländerna. Det gläder mig att se att verksamheten förblir stabil vid en jämförelse med det exceptionella andra kvartalet 2021 när covid-19 begränsade underhållningsutbudet.

Intäkter fortsatt påverkade av utmanande jämförelser och tillfällig stängning av den nederländska marknaden

Antalet aktiva kunder under andra kvartalet uppgick till 1,3 miljoner, påverkat av vårt beslut att tillfälligt sluta acceptera spel från nederländska invånare. Utöver den glesa sportkalendern och de lägre marginalerna på sportspel som har nämnts ovan, ledde den stoppade aktiviteten från Nederländerna till totala intäkter om 238,7 miljoner GBP för andra kvartalet, en nedgång på

34 procent (12 procent exklusive Nederländerna) jämfört med samma period föregående år. Däremot är trenden mer positiv när den jämförs med första kvartalet 2022, eftersom spelöverskottet bara minskade med 3 procent, trots att marginalen på sportspel var högre än vanligt under första kvartalet 2022.

Vår underliggande EBITDA för andra kvartalet uppgick till 25,3 miljoner GBP vilket inte är tillfredsställande, men även den kraftigt påverkad av att vi inte tagit emot spel från den nederländska marknaden.

Bra start i Nederländerna

Den 8 juni fick vi äntligen vår licens från den nederländska spelmyndigheten (KSA) och en process för att koppla alla våra system och processer till KSA inleddes. Vi slog upp portarna för de nederländska spelarna den 4 juli och har sett ett starkt inflöde av kunder och en hög aktivitet under perioden mellan den 4 och 19 juli. Jag är mycket nöjd med detta initiala resultat och förväntar mig att se vårt varumärke Unibet gradvis återta en ledande position i Nederländerna.

När Nederländerna nu har gått live väntar vi på att granskningen av den brittiska spellagen (UK Gambling Act) ska publiceras. Under föregående år påverkades den brittiska marknaden av hårdare kontroller gällande kundernas betalningsförmåga, införda på initiativ av branschen. Dessa åtgärder kan förväntas öka under de kommande kvartalen. Även om det påverkar intäkterna på kort sikt säkerställer det en mer hållbar kundbas.

Resultatet i Norden har förblivit stabilt, trots svåra jämförelsesiffror. Det gör mig särskilt nöjd att se att spelöverskottet på den svenska marknaden ökade med 9 procent i lokal valuta jämfört med samma period 2021, trots liknande kontroller av betalningsförmågan som i Storbritannien. Det förblir i linje med vår långsiktiga strategi att öka hållbarheten i vinsterna. I Västeuropa ser vi fortfarande vissa marknader som upplever motvind, medan andra marknader som exempelvis Belgien presterar i linje med föregående år, vilket är uppmuntrande med tanke på att andra kvartalet 2021 var så starkt.

Viktiga strategiska projekt går fortsatt enligt plan

Utvecklingen av vår interna sportbok fortsätter i jämn takt och enligt plan. Vi rekryterar spjutspetskompetens till våra teknik- och produktteam och entusiasmen är

stor i båda teamen. Så snart vår KSP har tagits i drift kommer den att ge oss en unik och viktig flexibilitet för att skraddarsy vårt erbjudande till kunder världen över och ge dem en oförglömlig upplevelse. Detta medan Kindred får en smidig, skalbar plattform som samtidigt reducerar vår kostnadsbas.

Även Relax Gaming uppvisar goda resultat. Teamet fortsätter att leverera ett högt inflöde av nya operatörer och nya produktlanseringar, så som "Dream Drop" jackpot som erbjuder en unik funktion uppskattade av såväl slutanvändare som spelleverantörer.

Ett uppdaterat hållbarhetsramverk anpassat för framtiden

För att stödja vår framtida tillväxt och vår strategiska agenda har vi inlett en översyn av vårt hållbarhetsramverk. Det kommer att möjliggöra en förbättrad integration av strategisk hållbarhet, så som ansvarsfullt spelande samt plattform- och produktintegritet. Det kommer också att ytterligare stödja vår resa mot noll, som under andra kvartalet

noterade 3,3 procent av intäkterna från högrisk kunder, i linje med förra kvartalet.

Kapitalmarknadsdagen närmar sig

Vi har en spännande period framför oss, med den nederländska marknaden öppnad, den fortsatta utvecklingen av vår egen sportbok, och inte minst fotbolls-VM 2022 som äger rum i november och december. Vi förväntar oss att den motvind som vi har upplevt under de senaste kvartalen gradvis kommer att avta under de närmaste kvartalen. Vi har förberett och byggt upp vårt team och vårt erbjudande för framtiden – en framtid vi nu står fullt redo för. Jag ser fram emot att berätta mer i detalj om vår långsiktiga strategiska riktning under vår kapitalmarknadsdag i London den 14 september.

Men innan dess ska vi avnjuta slutspelen i damernas fotbolls-EM, som ger oss en fantastisk spelupplevelse. England är de klara favoriterna att vinna med 2.50.

Henrik Tjärnström, VD



Väsentliga händelser

Under kvartalet

- Efter beskedet den 28 mars 2022 att koncernen erhållit en iGaming-licens i Ontario för att tillhandahålla både iGaming- och sportspelsprodukter under varumärket Unibet, lanserade bolaget verksamhet på Ontario-marknaden samma dag som marknaden öppnades, den 4 april 2022.
- Under kvartalet köptes 1 101 410 aktier/svenska depåbevis till ett totalt värde av 105,4 miljoner SEK, eller 8,5 miljoner GBP, under det bemyndigande av återköp som erhöles på den extra bolagsstämman den 10 juni 2021. Per 30 juni 2022, efter ovan nämnda transaktioner och överlåtandet av 549 365 aktie inom ramen för 2019 års prestationsrelaterade aktieprogram den 24 juni 2022, uppgår det totala antalet emitterade aktier i bolaget till 230 126 200 och Kindreds innehav av egna aktier uppgår till 9 966 474. Styrelsens avsikt är att annullera de återköpta aktier som inte behövs till koncernens aktieprogram för anställda, vilket redan godkänts av aktieägarna på den extra bolagsstämman i juni 2022.

Efter kvartalets utgång

- Den 4 juli 2022 lanserade Kindred sin verksamhet på den nederländska marknaden efter att ha tilldelats en licens av en nederländska spelmyndigheten, Kansspelautoriteit (KSA). Det är Kindreds tjugonde lokala licens och utgör ett viktigt steg i koncernens ambition att öka andelen intäkter från lokalt reglerade marknader.
- Den 13 juli 2022 publicerade Kindred inbjudan till sin kapitalmarknadsdag som kommer att hållas i London den 14 september 2022. Kindred bjuder in investerare, finansiella analytiker och media till detta event, där medlemmar i ledningsgruppen kommer att presentera koncernens strategiska riktning, dess marknader, produkter och finansiella resultat.
- Den 20 juli 2022 publicerade Kindred sin senaste rapport om den resultatandel som härrör från högrisk kunder, som en del av sin "resa mot noll". För andra kvartalet 2022 uppgick den till 3,3 procent. Som tidigare redovisat uppgick siffran för första kvartalet 2022 till 3,3 procent.

Handelsuppdatering

Koncernens genomsnittliga dagliga spelöverskott till och med den 19 juli 2022 var 2,5 miljoner GBP, 24 procent (24 procent vid oförändrade valutakurser) lägre än det genomsnittliga dagliga spelöverskottet för hela det tredje kvartalet 2021. Exklusive Nederländerna var koncernens genomsnittliga dagliga spelöverskott till och med den 19 juli 2022 2,3 miljoner GBP, 3 procent (2 procent vid oförändrade valutakurser) lägre än det genomsnittliga dagliga spelöverskottet för hela tredje kvartalet 2021.

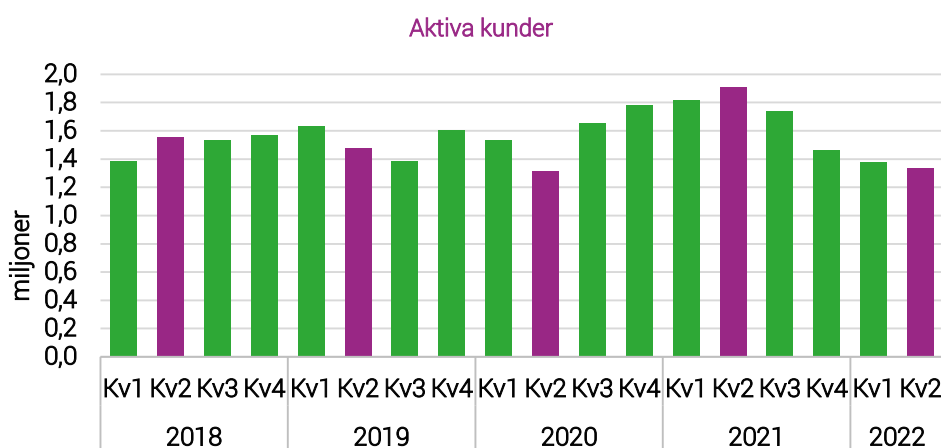
Kindred lanserade sin verksamhet på den nederländska marknaden den 4 juli och under perioden från lansering till och med 19 juli var det genomsnittliga dagliga spelöverskottet i Nederländerna 150 000 GBP, gradvis ökande under perioden. Denna uppdatering är inte återkommande och en separat handelsuppdatering för Nederländerna kommer inte att ges i framtiden.

Kundaktivitet (B2C)

Antalet registrerade kunder i verksamheten ökade till 32,6 (30,9) miljoner per den 30 juni 2022, medan över 32,3 miljoner kunder var registrerade den 31 mars 2022.

För andra kvartalet 2022 uppgick antalet aktiva kunder inom B2C till 1 336 706 (1 907 276), en minskning med 30 procent jämfört med andra kvartalet 2021 och en minskning med 3 procent jämfört med första kvartalet 2022. Aktiva kunder under kvartalet fortsatte att påverkas negativt av att koncernen inte acceptera spel från den nederländska marknaden. Exklusive Nederländerna minskade antalet aktiva kunder med 19 procent jämfört med andra kvartalet 2021, till stor del beroende på fotbolls-EM 2020 (Euros 2020) som höjde aktivitetsnivån under föregående år.

Utvecklingen av antalet aktiva kunder framgår av diagrammet nedan. Aktiv kund definieras som en person som har spelat under de senaste tre månaderna.



Finansiell översikt

Intäkter

GBP miljoner	Kv2		jan-jun		Helår 2021
	2022	2021	2022	2021	
Spelöverskott	233,5	363,7	475,9	716,3	1 255,2
Övriga intäkter (B2B)	5,2	-	9,5	-	4,4
Intäkter	238,7	363,7	485,4	716,3	1 259,6

Totala intäkter för andra kvartalet 2022 uppgick till 238,7 (363,7) miljoner GBP, och till 485,4 (716,3) miljoner GBP för första halvåret 2022. Inkluderat i denna summa är spelöverskott från koncernens B2C-verksamhet samt övriga intäkter från B2B-verksamheten, Relax Gaming. För en förklaring av skillnaderna mot jämförelseperioder föregående år, se relevanta avsnitt på följande sidor och för en närmare analys av dessa siffror, sidan 28.

GBP

238,7 m

Totala intäkter för andra kvartalet 2022

-34 %

Minskning i totala intäkter från andra kvartalet 2021 (-33 % vid oförändrade valutakurser)

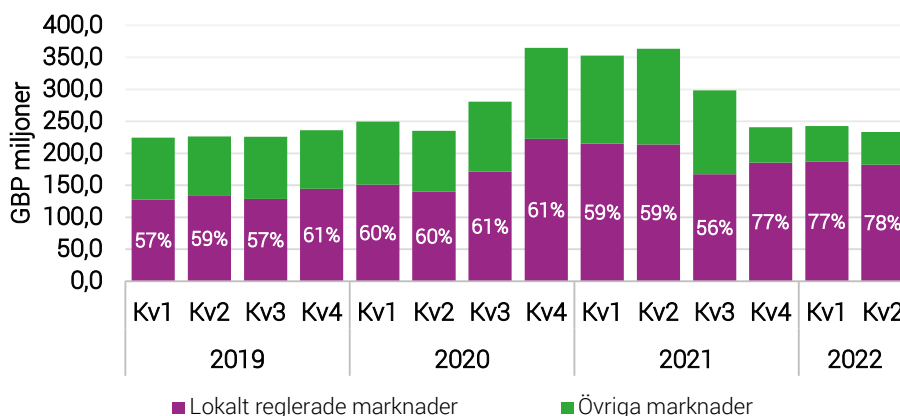
Spelöverskott (B2C)

Spelöverskottet för andra kvartalet 2022 uppgick till 233,5 (363,7) miljoner GBP, en minskning med 36 procent (35 procent vid oförändrade valutakurser) jämfört med samma period föregående år. Koncernen hade fortsatt ingen verksamhet på den nederländska marknaden under andra kvartalet, efter beslutet att tillfälligt upphöra med verksamheten till nederländska invånare den 30 september 2021. Detta fortsätter att ha en betydande påverkan. Den 4 juli 2022, i början av tredje kvartalet 2022, gjorde koncernen en lansering på den nederländska marknaden under KSA-licensen, och fokus ligger på att utveckla resultat på marknaden under de närmaste månaderna och kvartalen. Exklusive påverkan från Nederländerna krympte motsvarande minskning till 13 procent (12 procent vid oförändrade valutakurser). Nedgången är ett resultat av starka jämförelsetal, som påverkas av att fotbolls-EM 2020 ägde rum under andra kvartalet 2021 samt covid-19, påverkan från processerna för att kontrollera kundernas betalningsförmåga på vissa marknader (enligt vad som läggs fram i avsnittet om Västeuropa nedan) och lägre marginaler på sportspel. I likhet med vad som har diskuterats under föregående kvartal kan dessa förändringar orsaka en kortsiktig press på intäkterna, men koncernen ser dem som en positiv förändring för att säkra en hållbar verksamhet på lång sikt.

Spelöverskottet för andra kvartalet 2022 minskade bara med 3 procent jämfört med första kvartalet 2022 vilket, vilket mot bakgrund av den lägre marginalen på sportspel under andra kvartalet och det faktum att andra kvartalet ofta innebär en lägre aktivitet på grund av säsongeffekter i sportboken, visar på en positiv underliggande trend.

Spelöverskott från lokalt reglerade marknader visas i diagrammet nedan. Procentsatsen som andel av totalt spelöverskott kan av naturliga skäl variera något mellan olika kvartal på grund av marginella skillnader i utveckling på olika marknader. För andra kvartalet 2022 förblir andelen i linje med de föregående två kvartalen, eftersom den ökade väsentligt till följd av beslutet att tillfälligt stoppa aktiviteten från den nederländska marknaden. Efter att licensen har erhållits och efter lanseringen på den nederländska marknaden i början av tredje kvartalet 2022 förväntar sig koncernen att öka spelöverskott från lokalt reglerade marknader, i enlighet med bolagets ambition att vara en lokalt reglerad operatör och generera hållbara vinster.

Totalt spelöverskott och uppdelning på lokalt reglerade marknader



Mer information om spelöverskott, uppdelat på både regioner och produktsegment, finns på följande sidor samt i bilagan på sidorna 29 och 30.

GBP

233,5 m

Spelöverskott för andra kvartalet 2022

-36 %

Minskning i spelöverskott från andra kvartalet 2021 (-35 % vid oförändrade valutakurser)

-13 %

Minskning i spelöverskott från andra kvartalet 2021 exklusive Nederländerna (-12 % vid oförändrade valutakurser)

78 %

Spelöverskott från lokalt reglerade marknader för andra kvartalet 2022

Spelöverskott per region

Västeuropa

Spelöverskottet för Västeuropa uppgick till 119,5 (245,0) miljoner GBP för andra kvartalet 2022, en minskning med 51 procent jämfört med samma period 2021. Trots att koncernen i juni fick en bekräftelse på att den nederländska licensen skulle tilldelas fortsatte koncernen under kvartalet att inte bedriva verksamhet på den nederländska marknaden, och detta förklarar en stor del av minskningen. Exklusive Nederländerna minskade spelöverskottet för Västeuropa för andra kvartalet med 22 procent jämfört med samma period 2021. Mot bakgrund av det högre bidraget till intäkter från sport jämfört med koncernen i övrigt noterar segmentet Västeuropa en större påverkan från säsongseffekter, där fotbolls-EM 2020 höjde resultaten under andra kvartalet 2021.

Jämfört med motsvarande period 2021 minskade det brittiska spelöverskottet med 17 procent under andra kvartalet 2022. Storbritannien fortsatte emellertid att bidra med en god andel av spelöverskottet för Västeuropa, och spelöverskottet för första halvåret 2022 noterade en tillväxt med 39 procent jämfört med första halvåret 2020. Processerna för att kontrollera kundernas betalningsförmåga genomgick förändringar under andra halvåret 2021, och en ytterligare vidareutveckling väntas på kort sikt. För Kindred innebär det att nya kunder nu bedöms i fråga om sårbarhet och med gränser satta utifrån det. Utöver det säkerställer Kindreds system för spelarupptäckt (PS-EDS) en metod för beteendebedomning för att möjliggöra ett säkrare spelande. Alla kunder har en "Backstop Financial Limit" inställd, och dessa gränser utvärderas fortsatt för att se om de är lämpliga. De här förändringarna erbjuder kunderna ökat skydd och säkerställer att spelarbasen utvecklas på ett hållbart sätt och, i och med det, att intäkterna som har genererats de senaste kvartalen är mer hållbara än dem under 2020. Även om det är oundvikligt att det ger en kortsiktig press på redovisad tillväxt, med en estimerad påverkan på spelöverskottet på omkring 12 miljoner GBP under det andra kvartalet 2022, är det en positiv förändring för att säkra ett långsiktigt värde för verksamheten på marknaden. Mot bakgrund av dessa förändringar nyligen är det uppmuntrande att notera att spelöverskottet i Storbritannien har visat en positiv utveckling jämfört med första kvartalet 2022 och har ökat med 3 procent.

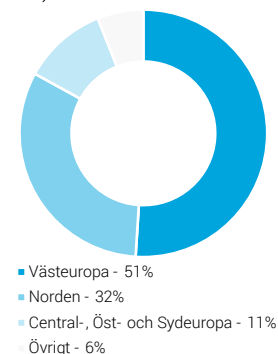
I Belgien var spelöverskott stabilt under andra kvartalet 2022, jämfört med motsvarande period 2021. Gällande sportspel noterade spelöverskottet en minskning med 7 procent i lokal valuta för samma jämförelseperiod, då aktiviteten 2021 fick ett lyft av fotbolls-EM 2020 när landslaget kom till kvartsfinal i turneringen. Trots det noterade marknaden en bra utveckling för kasino, där spelöverskottet redovisade ytterligare en toppnotering under andra kvartalet 2022.

I Frankrike mötte andra kvartalet 2022 återigen mycket starka jämförelsetal, då andra kvartalet 2021 uppnådde en toppnotering för spelöverskottet på grund av en fulltecknad sportkalender. Frankrike upplevde därför en minskning av spelöverskottet med 34 procent i lokal valuta under andra kvartalet 2022 jämfört med samma period 2021.

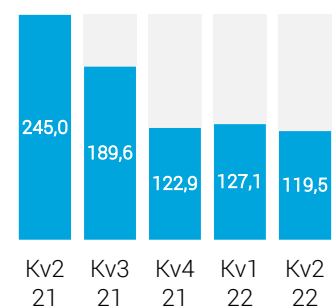
Sportomsättningen minskade med 25 procent i lokal valuta, där fotbolls-EM 2020 bidrog med 16 procent av vadslagning före under matcherna för andra kvartalet 2021.

Volymförvärven fortsätter att vara betydligt lägre i Frankrike jämfört med de senaste åren, mot en bakgrund av en press från såväl media som marknaden, och det har en allt större påverkan på det övergripande spelöverskottet. Jämför med föregående kvartal började utvecklingen i Frankrike bra med en omsättning för april och maj 2022 i linje med första kvartalet 2022. Avslutningen av fotbollssäsongen i maj sänkte emellertid jämförelsen för hela kvartalet, och spelöverskottet noterade en minskning om 15 procent i lokal valuta jämfört med första kvartalet 2022. Marginalen för sportspel påverkade också spelöverskottet eftersom marginalerna var lägre under andra kvartalet 2022 jämfört både med första kvartalet 2022 och andra kvartalet 2021.

Spelöverskott per region (Kv2 2022)



Västeuropa spelöverskott (GBP m)



Norden

Spelöverskottet för Norden uppgick till 74,2 (75,4) miljoner GBP för andra kvartalet 2022, en minskning med 2 procent jämfört med motsvarande period 2021. Spelöverskottet från kasino fortsatte att uppvisa mycket goda resultat inom detta segment, vilket kompenserar för nedgången för sportspel, vilket är följden av en stillsammare sportkalender. På kvartalsbasis presterade samtliga marknader inom det här segmentet mycket väl under andra kvartalet 2022 mot bakgrund av säsongseffekterna och den förväntade utvecklingen under kvartalet.

Spelöverskottet i Sverige under andra kvartalet 2022 ökade med 9 procent i lokal valuta jämfört med samma period 2021. Det syntes en särskilt stark utveckling i kasinosegmentet, där spelöverskottet ökade med 46 procent i lokal valuta jämfört med andra kvartalet 2021. Tillfälliga covid-19-restriktioner hävdades under fjärde kvartalet 2021, vilket fortsätter att snedvrider resultatet jämfört med siffrorna från föregående år. För sportspel, liksom övriga marknader, bjöd andra kvartalet 2021 på tuffa jämförelsesiffror på grund av den fullmatade sportkalendern, inklusive fotbolls-EM 2020. Det innebär att omsättningen för sportspel minskade med 14 procent i lokal valuta under andra kvartalet 2022 jämfört med samma period 2021.

I likhet med Sverige minskade Danmarks resultat under andra kvartalet 2022 på grund av en säsongsmässig nedgång i sportspelsaktiviteten. Spelöverskottet för kasino fortsatte att utvecklas väl och nådde en ökning om 10 procent under andra kvartalet 2022 jämfört med andra kvartalet 2021. En ökning om 28 procent av antalet aktiva kunder inom kasino stödjer den övergripande tillväxten inom aktiva kunder om 4 procent för andra kvartalet 2022 jämfört med andra kvartalet 2021. Det totala spelöverskottet för andra kvartalet 2022 minskade med 3 procent i lokal valuta jämfört med andra kvartalet 2021.

Central-, Öst- och Sydeuropa

Spelöverskottet för Central-, Öst- och Sydeuropa uppgick till 26,2 (28,3) miljoner GBP för andra kvartalet 2022, en minskning med 7 procent jämfört med motsvarande period 2021. I likhet med andra marknader noterade koncernen en god tillväxt inom kasinoprodukter som motverkades av en minskning inom spelöverskottet för sportspel på grund av svåra jämförelsetal som etablerades under 2021.

Rumänien fortsätter att svara för en betydande andel av intäkterna i segmentet, men redovisade en minskning med 14 procent i lokal valuta under andra kvartalet 2022 jämfört med andra kvartalet 2021. Huvuddelen av skillnaden i resultatet jämfört med 2021 avser spelöverskottet från sportspel till följd av en lägre aktivitet drivet av en mer dämpad sportkalender. Kasino fortsatte att notera en aktivitetsökning där antalet aktiva kunder inom kasino ökade med 10 procent under andra kvartalet 2022 jämfört med andra kvartalet 2021. Spelöverskottet från varumärket VladCazinon ökade med 15 procent i lokal valuta under andra kvartalet 2022 jämfört med samma period 2021.

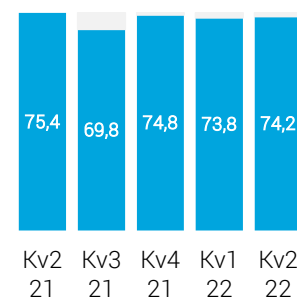
Övriga regioner

Spelöverskottet för Övriga regioner uppgick till 13,6 (15,0) miljoner GBP för andra kvartalet 2022, en minskning med 9 procent jämfört med samma period 2021.

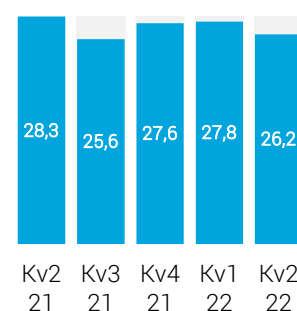
Spelöverskottet i Australien minskade med 15 procent i lokal valuta under andra kvartalet 2022 jämfört med samma period 2021. Sportboksomsättningen var stark och ökade med 31 procent jämfört med andra kvartalet 2021, men spelöverskottet påverkades av mycket låga marginaler på sportspel.

Spelöverskottet för den nordamerikanska marknaden uppgick till 7,2 (7,0) miljoner GBP under andra kvartalet 2022, en minskning med 8 procent, vid oförändrade valutakurser, jämfört med andra kvartalet 2021. Utvecklingen för sportspel har varit stark, med en tillväxt

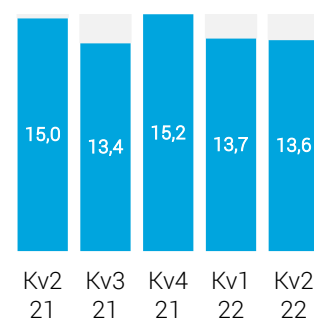
Norden spelöverskott (GBP m)



Central-, Öst- och Sydeuropa spelöverskott (GBP m)



Övriga regioner spelöverskott (GBP m)



inom sportspelsomsättningen på 10 procent vid oförändrade valutakurser under andra kvartalet 2022 jämfört med andra kvartalet 2021.

Ontario lades under kvartalet till Kindreds portfölj av licensierade provinser och delstater, och redovisningen för Nordamerika har nu justerats för att innefatta hela den kanadensiska marknaden, för såväl innevarande perioder som jämförelseperioder. Tillväxten för 2022 påverkades negativt av stängningen av 32Red-verksamheten i Ontario och vissa kunder gick förlorade när Unibet migrerade till den licensierade domänen. Detta var väntat. För enbart amerikanska stater noterade koncernen en ökning av spelöverskottet med 1 procent i lokal valuta under andra kvartalet 2022 jämfört med samma period 2021.

Spelöverskott per produktsegment

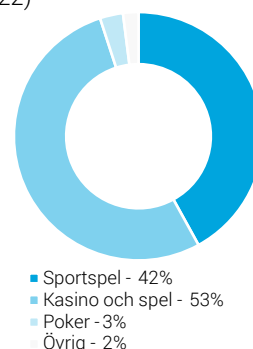
Sportspel

Exklusive Nederländerna minskade omsättningen för sportspel med 20 procent för andra kvartalet 2022 jämfört med andra kvartalet 2021. Liksom tidigare kvartal var fotboll den sport som hade högst omsättning (vilken bidrog med över 40 procent av den totala sportboksaktiviteten), men var också den sport som hade störst minskning av omsättningen. Hälften av den övergripande nedgången i sportspelsomsättningen för marknader exklusive Nederländerna berodde på att fotbolls-EM 2020 ingick i 2021 års jämförelse. Ytterligare negativ påverkan kom från matchschemat för inhemska ligor där matchkalendrarna har återgått till tidtabellerna före covid, vilket naturligtvis har lett till lägre omsättning än 2021, då det uppstod gynnsamma effekter av en större spridning av avsparkstider och en högre andel matcher på TV. Champions League-fotbollen fick en spännande avslutning där finalen var en av de största händelserna hittills under 2022. Tennis (den näst största sporten sett till omsättning) presterade generellt väl under kvartalet, med bidrag från aktiviteten kring French Open.

Bruttomarginalen på sportspel för andra kvartalet 2022 före fria vad uppgick till 10,7 (12,3) procent och efter fria vad till 9,3 (10,7) procent, vilket är i linje med koncernens historiska långsiktiga genomsnittliga marginal på sportspel på 9,3 procent efter fria vad. På senare år har den normala genomsnittliga marginalen på sportspel för koncernen ökat som ett resultat av marknads- och produktmix. Frankrike har en högre marginal på sportspel än koncerngenomsnittet, eftersom det finns ett krav på att begränsa utbetalningar till kunderna till 85 procent, och därför har landets omsättning för sportspel en betydande påverkan på koncernens marginal på sportspel. Marginalen på sportspel påverkas också av produktmixen, där spel före match och kapplöpingsprodukter har en högre marginal än livebetting. Generellt kan marginalerna på sportspel skilja sig betydligt från ett kvartal till nästa, beroende på resultaten vid sportevenemangen. Marginalerna förväntas jämnas ut sig över tid. Detta framgår av diagrammet på följande sida.

Spelöverskottet från sportspel blev 43 procent lägre än den svåra jämförelsenivån för andra kvartalet 2021. Exklusive Nederländerna minskade spelöverskottet från sportspel med 28 procent i lokal valuta under andra kvartalet 2022 jämfört med samma period 2021. De främsta faktorerna som bidrog till nedgången inom spelöverskottet från sportspel var Nederländerna och fotbolls-EM 2020, som lyfte aktiviteten 2021, i kombination med lägre marginaler på sportspel under andra kvartalet 2022. Kindreds egen produkt bidrog med 7 procent till det totala spelöverskottet från sportspel under andra kvartalet 2022.

Spelöverskott per produkt (Kv2 2022)



9,3 %

Marginal för sportspel efter fria vad för andra kvartalet 2022, in linje med det långsiktiga genomsnittet på 9,3 %

-43 %

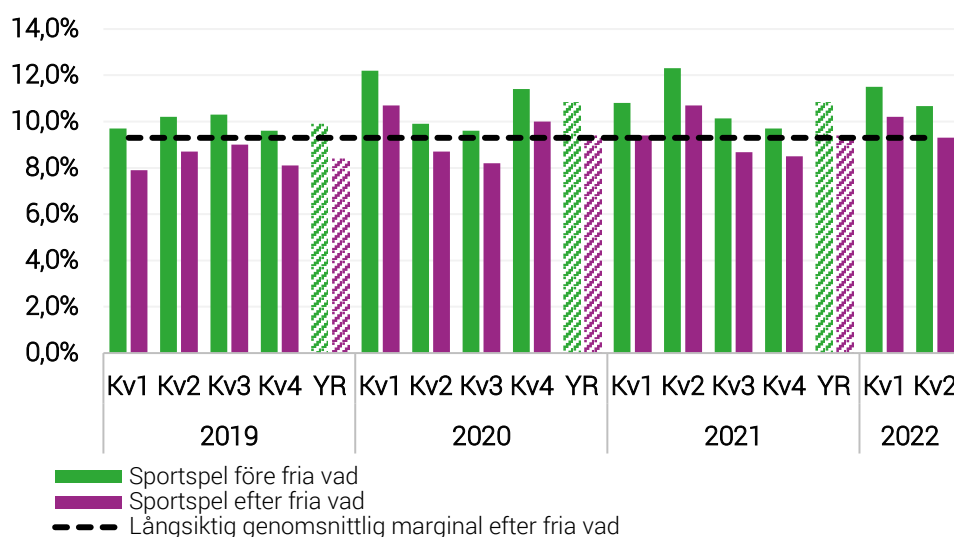
Minskning av spelöverskott från sportspel från andra kvartalet 2021

-28 %

Minskning av spelöverskott från sportspel från andra kvartalet 2021, exklusive Nederländerna

Staplarna visar totala bruttomarginaler på sportspel per kvartal och helår. Se sidan 30 för ytterligare information om marginalerna på sportspel.

Bruttomarginal på sportspel



Kasino och spel

Spelöverskottet och aktiva kunder från kasino och spel var 30 procent respektive 26 procent lägre under andra kvartalet 2022 än samma kvartal föregående år. Det berodde främst på stoppet av den nederländska aktiviteten den 30 September 2021, vilket fortsatte att snedvrída jämförelsesiffrorna. Justerat för Nederländerna och i en jämförelse med samma kvartal föregående år var spelöverskottet 1 procent högre än föregående år, medan antalet aktiva kunder var 7 procent lägre. Andra kvartalet 2021 var det starkaste någonsin för koncernen i termer av kasinotaktivitet och ger därmed ett mycket svårt jämförelsetal.

Poker och övriga produkter

Spelöverskottet från poker och övriga produkter under andra kvartalet 2022 uppgick till 12,3 (16,0) miljoner GBP, en minskning med 23 procent jämfört med samma period 2022. Justerat för Nederländerna var spelöverskottet från poker och övriga produkter 5 procent lägre under andra kvartalet 2022 än motsvarande period 2021. Det faktum att Kindred inte hade någon aktivitet från Nederländerna fortsatte att påverka resultatet negativt på övriga marknader på grund av den viktiga roll som nederländska kunder spelade i poker- och bingoturneringar.

-30 %

Minskning av spelöverskottet från kasino och spel från andra kvartalet 2021

+1 %

Ökning av spelöverskottet från kasino och spel från andra kvartalet 2021, exklusive Nederländerna

-23 %

Minskning av spelöverskott från poker och övriga produkter från andra kvartalet 2021

-5 %

Minskning av spelöverskott från poker och övriga produkter från andra kvartalet 2021 exklusive Nederländerna

Övriga intäkter (B2B)

Övriga intäkter omfattar enbart intäkter från Relax Gamings B2B-verksamhet som förvärvades av koncernen den 1 oktober 2021. Övriga intäkter inkluderade i koncernens resultaträkning i sammandrag avser enbart intäkter genererade av Relax Gaming från alla övriga speloperatörer utom Kindred-koncernen. Under andra kvartalet 2022 uppgick övriga intäkter till 5,2 miljoner GBP, vilket är 20 procent högre än första kvartalet 2022. Det beror på den framgångsrika planen för spellanseringar som bestod av 6 nya spel samt den innovativa jackpot-funktionen Dream Drop, som lanserades i maj och gjordes tillgänglig för alla Relax Gaming-operatörer. Utöver det har andra kvartalet innefattat tillkomsten av 15 nya operatörer och 132 leverantörsavtal av typen "leverantörspartner-till-operatör", där det sistnämnda avser operatörer som kopplar upp sig mot en tredje part med hjälp av Relax Gaming-plattformen.

Under andra kvartalet 2022 gick Relax Gaming live på två marknader, Italien och Spanien, och erhöll sin verksamhetslicens på den nyligen reglerade marknaden Ontario i Kanada. Det är en mycket viktig milstolpe och utgör en del av Relax Gamings expansionsplan i Nordamerika.

Koncernens kostnader och lönsamhet

Försäljningskostnader

GBP miljoner	Kv2		jan-jun		Helår 2021
	2022	2021	2022	2021	
Spelskatter	-57,4	-73,4	-119,2	-146,3	-255,3
Marknadsföringsrelaterade försäljningskostnader	-11,0	-14,0	-22,2	-29,0	-52,0
Övriga försäljningskostnader	-38,5	-55,4	-78,7	-109,8	-198,7
Försäljningskostnader	-106,9	-142,8	-220,1	-285,1	-506,0

Förändringar i försäljningskostnader har i allmänhet en direkt koppling till förändringar i intäkter, och spelskatter och marknadsföringsintäkter avser enbart koncernens B2C-verksamhet. För andra kvartalet 2022 och första halvåret 2022 har emellertid samtliga komponenter i försäljningskostnader minskat till en lägre nivå mot intäkter, vilket fortsätter att pressa koncernens bruttomarginal. Även om koncernen med framgång har förbättrat skalbarheten i sin verksamhet under de senaste kvartalen, fortsätter intäktsförlusten från en av de viktigaste marknaderna att begränsa förmågan att realisera potentialen på kort sikt.

Spelskatter som andel av koncernens spelöverskott kan variera mellan olika kvartal, i linje med marknadsmixen. Jämfört med andra kvartalet 2021 är det tydligt att stoppet av aktivitet från den nederländska marknaden, som fortsätter att påverka spelöverskottet men inte spelskatterna, har haft en betydande påverkan och har satt press på bruttoresultatet, vilket framgår nedan.

Bruttoresultat

Bruttoresultatet för andra kvartalet 2022 uppgick till 131,8 (220,9) miljoner GBP, och för första kvartalet 2022 till 265,3 (431,2) miljoner GBP, minskningar om 40 procent respektive 38 procent jämfört med samma perioder 2021, till följd av förändringar i intäkter och försäljningskostnader, så som det förklarats ovan. Bruttomarginalen för kvartalet minskade också betydligt jämfört med samma period föregående år som ett resultat av en press på koncernens skalbarhet, så som det förklarats ovan i avsnittet om försäljningskostnader. Ökningen av bruttovinstmarginalen från första kvartalet 2022 beror på en lägre andel intäkter från den franska marknaden, vilket påverkar spelskatterna.

GBP

5,2 m

Övriga intäkter för andra kvartalet 2022

44,8 %

Försäljningskostnader som andel av intäkterna för andra kvartalet 2022 (jämfört med 39,3 % under andra kvartalet 2021 och 45,9 % under första kvartalet 2022)

Marknadsföringskostnader

Marknadsföringskostnader uppgick för kvartalet till 50,1 (61,6) miljoner GBP, en minskning från 57,0 miljoner GBP under första kvartalet 2022. Säsongs effekter, som i det här fallet utgörs av slutet på fotbollssäsongen världen över, innebär ofta att kostnaderna är lägre under andra kvartalet. Tillsammans med ett fortsatt fokus på en effektiv marknadsföring har detta lett till en nedgång i utgifterna från första kvartalet. Även om koncernen fortsätter att investera långsiktigt i den nordamerikanska marknaden, och fotbolls-EM 2020 gick av stapeln under andra kvartalet 2021, är jämförelsesiffrorna från samma period ovanligt höga och förklarar den betydande nedgången från samma period föregående år.

Marknadsföringskostnaderna för första halvåret 2022 uppgick till 107,1 (120,5) miljoner GBP och följde samma trend som för andra kvartalet, som nämnts ovan.

Marknadsföringen för B2C-verksamheten (inklusive marknadsföringsrelaterade försäljningskostnader) som andel av spelöverskottet är ett nyckeltal för koncernens B2C-verksamhet. Måttet har ökat betydligt till 26 (21) procent för kvartalet jämfört med samma period 2021, främst till följd av den stora intäktsminskningen som redan beskrivits.

Administrationskostnader

GBP miljoner	Kv2		jan-jun		Helår
	2022	2021	2022	2021	2021
Löner	-34,5	-29,2	-67,5	-58,0	-117,5
Övriga rörelsekostnader	-21,9	-16,4	-40,9	-33,0	-69,3
Avskrivningar av materiella anläggningstillgångar	-3,6	-3,6	-7,2	-7,2	-14,8
Avskrivningar av nyttjanderättstillgångar	-3,0	-2,7	-5,9	-5,4	-11,1
Avskrivningar av immateriella anläggningstillgångar	-7,0	-5,1	-14,2	-10,1	-23,0
Summa administrationskostnader	-70,0	-57,0	-135,7	-113,7	-235,7

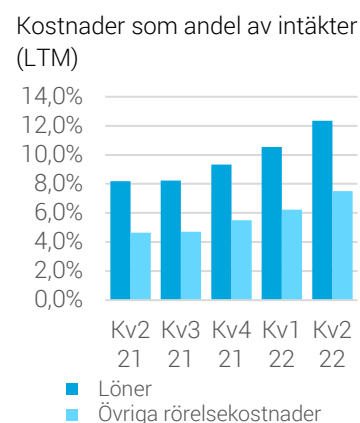
Som framgår av diagrammet "Kostnader som andel av intäkter (LTM)" har dessa mått fortsatt att öka de senaste tre kvartalen, då de har påverkats betydligt av intäktsnedgången från Nederländerna och andra marknader, enligt vad som har diskuterats tidigare. Även om koncernen har ett fortsatt fokus på att optimera rörelsekostnaderna har även administrationskostnaderna ökat under samma period. Förvärvet av Relax Gaming orsakade en kraftig uppgång i kostnaderna vid en jämförelse med föregående år. På andra håll har kostnaderna påverkats av normaliseringen efter covid-19 samt av att koncernen fortsätter att investera selektivt och i linje med sin strategi, inom områden som den nordamerikanska marknaden och Kindred Sportsbook Platform. De här posterna har orsakat en kraftigare kostnadsökning från andra kvartalet 2021, och förklarar ökningen, men i lägre grad, från första kvartalet 2022.

De ökade lönekostnaderna under andra kvartalet 2022 jämfört med samma period 2021 beror delvis på fler anställda från förvärvet av Relax Gaming under fjärde kvartalet 2021, vilket gav en effekt på omkring 3,0 miljoner GBP. En fortsatt selektiv ökning av antalet anställda, med fokus på de strategiska områden som nämnts ovan, där vi förväntar oss att se framtida fördelar, har också varit en viktig drivkraft bakom ökningen jämfört med föregående och första kvartalet 2022. Utöver det har även Kindreds prisbelönta aktiesparprogram för samtliga anställda orsakat en ökning jämfört med föregående år och första kvartalet 2022, då koncernen fortsätter investeringarna i sina anställda.

Övriga rörelsekostnader för kvartalet ökade med 5,5 miljoner GBP jämfört med samma period 2021. Merkostnader efter förvärvet av Relax Gaming har bidragit till tillväxten samt en förväntad tillväxt av underliggande verksamhet. Koncernen behåller sitt fokus på selektiva investeringar, inklusive en ökning av konsulter för att driva de strategiska projekt som redan har lyfts fram. Under andra kvartalet 2022 förekommer det också, i

26 %

B2C-marknadsföring, som andel av spelöverskottet för andra kvartalet 2022



jämförelserna med såväl föregående år som föregående kvartal, en betydande påverkan från normaliseringen efter covid-19, som ger upphov till ökade kontors- och reserelaterade kostnader.

Ökningen av avskrivningar av immateriella anläggningstillgångar under andra kvartalet och första halvåret 2022 jämfört med samma perioder 2021 beror främst på ytterligare avskrivningar till följd av förvärvet av Relax Gaming i oktober 2021. Totala avskrivningar av immateriella tillgångar som uppkom genom förvärv uppgick till 2,5 (0,4) miljoner GBP för andra kvartalet 2022 och till 4,9 (0,5) miljoner GBP för första halvåret 2022.

Underliggande EBITDA

GBP miljoner	Kv2		jan-jun		Helår
	2022	2021	2022	2021	2021
Bruttoresultat	131,8	220,9	265,3	431,2	753,6
Marknadsföringskostnader	-50,1	-61,6	-107,1	-120,5	-234,7
Löner	-34,5	-29,2	-67,5	-58,0	-117,5
Övriga rörelsekostnader	-21,9	-16,4	-40,9	-33,0	-69,3
Underliggande EBITDA	25,3	113,7	49,8	219,7	332,1

GBP

25,3 m

Underliggande EBITDA för andra kvartalet 2022

Underliggande EBITDA för kvartalet, såsom det definieras ovan, minskade med 78 procent från samma kvartal föregående år och med 77 procent från första halvåret 2021 till första halvåret 2022. Den underliggande EBITDA-nivån är i linje med de två föregående kvartalen, eftersom koncernens lönsamhet på kort sikt fortsätter att minska som en följd av den tillfälliga pressen på resultatet från Nederländerna, och i och med att koncernen upprätthåller sitt långsiktiga fokus på selektiva investeringar för att skapa framtida tillväxt (så som expansionen till Nordamerika och utvecklingen av Kindred Sportsbook Platform). Koncernen har emellertid helt kvar sitt fokus på kostnadsoptimering, och när nu lanseringen på den nederländska marknaden äger rum under tredje kvartalet 2022 är koncernens mål att dra nytta av den skalbarhet det medför.

Underliggande EBITDA för kvartalet inkluderar ett negativt underliggande EBITDA-bidrag från den nordamerikanska marknaden om 7,4 (4,8) miljoner GBP, en nedgång från 8,5 miljoner GBP under första kvartalet 2022. Efter lanseringen i Ontario under andra kvartalet 2022 innefattar siffrorna för den nordamerikanska marknaden de totala siffrorna för både den nordamerikanska och kanadensiska marknaden, och jämförelsetalen har uppdaterats för att avspegla detta. Ökningen från samma period föregående år är främst ett resultat av ökade kostnader från lanseringarna i ett flertal nya amerikanska delstater, samt lanseringen i Ontario i Kanada. Minskningen från första kvartalet 2022 är främst hänförlig till ökade intäkter på den amerikanska marknaden och har uppkommit trots den initiala pressen från marknaden till följd av lanseringen i Ontario, som har gett upphov till en svag nedgång i bidraget från den kanadensiska marknaden jämfört med föregående kvartal.

Underliggande EBITDA för kvartalet inkluderar också effekten från Relax Gaming på koncernens underliggande EBITDA om 2,9 (noll) miljoner GBP.

Jämförelsestörande poster

GBP miljoner	Kv2		jan-jun		Helår
	2022	2021	2022	2021	2021
Kostnader för personalomstruktureringar	-0,1	-0,2	-0,2	-0,5	-1,0
Förvärvskostnader	-	-3,8	-	-3,9	-5,8
Tvistig regulatorisk sanktion	-	4,2	-	4,2	4,2
Avveckling i Tyskland	-0,6	-	-0,6	-	-
Övriga (förluster)/vinster – netto	-3,0	0,6	-5,4	-7,4	-9,7
Vinst på omvärdering av tidigare aktieinnehav till verkligt värde vid förvärvet	-	-	-	-	71,3
Jämförelsestörande poster	-3,7	0,8	-6,2	-7,6	59,0

Jämförelsestörande poster gav ett negativt bidrag om 3,7 (positivt bidrag om 0,8) miljoner GBP för kvartalet.

Som ett resultat av Kindreds beslut att dra tillbaka sina licensansökningar och lämna den tyska marknaden per den 1 juli 2022 uppkom engångskostnader om 0,6 miljoner GBP, som täckte in personalkostnader och avskrivning av aktiverade utvecklingskostnader som inte bedöms ha några framtida fördelar.

Övriga vinster/-förluster för andra kvartalet 2022 omfattar valutakursförluster om 2,4 (vinster om 0,6) miljoner GBP och verkligt värdeförluster om 0,6 (noll) miljoner GBP hänförliga till den villkorade köpeskillingen från förvärvet av Relax Gaming och terminskontrakt. Valutakursförlusterna var mer betydande under andra kvartalet som ett resultat av mer betydande kursförändringar, i första hand mellan euron och det brittiska pundet, där förlusterna delvis motverkades av förändringar i valutaterminskontrakt. Kindred verkar internationellt och dess resultat påverkas därför av naturliga skäl av valutakursfluktuationer, huvudsakligen av orealiserade valutakursdifferenser avseende omräkningen av tillgångar och skulder i utländska valutor, inklusive både kassa och kundmedel.

EBITDA och rörelseresultat

GBP miljoner	Kv2		jan-jun		Helår
	2022	2021	2022	2021	2021
Underliggande EBITDA	25,3	113,7	49,8	219,7	332,1
Kostnader för personalomstruktureringar	-0,1	-0,2	-0,2	-0,5	-1,0
Förvärvskostnader	-	-3,8	-	-3,9	-5,8
Tvistig regulatorisk sanktion	-	4,2	-	4,2	4,2
Avveckling i Tyskland	-0,6	-	-0,6	-	-
Övriga (förluster)/vinster – netto	-3,0	0,6	-5,4	-7,4	-9,7
Vinst på omvärdering av tidigare aktieinnehav till verkligt värde vid förvärvet	-	-	-	-	71,3
EBITDA	21,6	114,5	43,6	212,1	391,1
Avskrivningar av materiella anläggningstillgångar	-3,6	-3,6	-7,2	-7,2	-14,8
Avskrivningar av nyttjanderättstillgångar	-3,0	-2,7	-5,9	-5,4	-11,1
Avskrivningar av immateriella anläggningstillgångar	-7,0	-5,1	-14,2	-10,1	-23,0
Rörelseresultat	8,0	103,1	16,3	189,4	342,2

EBITDA för andra kvartalet 2022 uppgick till 21,6 (114,5) miljoner GBP, och rörelseresultatet för andra kvartalet 2022 uppgick till 8,0 (103,1) miljoner GBP. För första halvåret 2022 uppgick EBITDA till 43,6 (212,2) miljoner GBP, och verksamhetsresultatet uppgick till 16,3 (189,4) miljoner GBP. Skillnaderna i dessa mått från föregående år, utöver de skäl som har angivits tidigare för underliggande EBITDA, påverkades av förändringar i

jämförelsestörande poster och avskrivningar. Detta behandlades mer i detalj ovan och på föregående sida.

Finansnetto

Finansiella kostnader, netto, för andra kvartalet 2022 uppgick till 1,1 (1,2) miljoner GBP.

Finansiella kostnader, netto, för första halvåret 2022 uppgick till 1,8 (2,5) miljoner GBP. De utgjordes främst av räntor och avgifter på lån uppgående till 1,1 (1,0) miljoner GBP för andra kvartalet och 1,5 (2,0) miljoner GBP för första halvåret 2022.

Resultat före skatt

Rörelseresultatet för andra kvartalet 2022 uppgick till 7,0 (102,5) miljoner GBP.

Rörelseresultatet för första halvåret 2022 uppgick till 14,6 (187,8) miljoner GBP.

Resultat efter skatt

Resultat efter skatt för andra kvartalet 2022 uppgick till 5,8 (87,1) miljoner GBP. Resultat efter skatt för första halvåret 2022 uppgick till 12,2 (159,7) miljoner GBP.

GBP

5,8 m

Resultat efter skatt för andra kvartalet 2022

Övrigt totalresultat

Koncernen tillämpar säkringsredovisning, i form av en säkringsrelation för nettoinvesteringar mellan sina faciliteter i EUR och SEK och sina nettotillgångar i utländska innehav i samma valutor. Under perioden bedömde koncernen "effektiviteten" i nettoinvesteringssäkringen i enlighet med kraven i IFRS 9, och som en följd av detta redovisades valutakursdifferensen från omvärderingen av koncernens faciliteter i övrigt totalresultat som "(förluster)/vinster från nettoinvesteringssäkring". Det uppgick till noll (förlust 1,0) miljoner GBP för andra kvartalet. Per den 30 juni 2022 innehas en vinst om 6,2 (4,3) miljoner GBP avseende den kumulativa effektiva andelen av det aktuella säkringsförhållandet i koncernens omräkningsfond.

Övriga belopp som redovisas under övrigt totalresultat som "omräkningsdifferenser", och som därmed innehas i koncernens omräkningsfond, avser främst omräkningsdifferenser som uppstår vid omräkning av dotterbolagens reserver, goodwill och justeringar av verkligt värde som uppstår vid förvärv av en utländsk enhet och omräkningsdifferenser som avser långfristiga koncerninterna icke-rörelsedrivande mellanhavanden.

Finansiell ställning

Likvida medel vid slutet av andra kvartalet 2022 uppgick till 216,4 (384,4) miljoner GBP, medan de i början av kvartalet uppgick till 250,8 (364,3) miljoner GBP. Se avsnittet om kassaflöden för mer information om förändringarna under perioden och sidan 27 för en avstämning av den fria kassabalansen.

Per den 30 juni 2022 hade 134,9 (114,7) miljoner GBP av koncernens faciliteter (avseende avtalet om en revolverande kreditfacilitet i flera valutor som undertecknades i november 2021) utnyttjats av totalt 185,9 (280,0) miljoner GBP. Faciliteten innefattar också en option om ytterligare åtagande (så kallad accordion option) som under vissa omständigheter möjliggör en ökning av totala åtaganden på upp till 325 miljoner EUR. Total upplåning redovisad i rapporten över finansiell ställning om 134,2 (114,2) miljoner GBP redovisas netto efter tillhörande transaktionsavgifter som uppkom när avtalen om faciliteterna ingicks och kostnadsförs under deras löptid. Ökningen vid en jämförelse med samma period 2021 är ett resultat av nettolikviden från ett lån på 22,1 (noll) miljoner GBP under andra kvartalet 2022.

Koncernen förblir därför i en nettokassaposition, uppgående till 13,9 (191,5) miljoner GBP, per den 30 juni 2022. Nettokassa/EBITDA (rullande 12 månader) för kvartalet uppgick till 0,06 (0,48).

I oktober 2021 förvärvade koncernen Relax Gaming, och effekten av förvärvet ses i flera poster i koncernens balansräkning i sammandrag i en jämförelse mellan andra kvartalet 2022 och samma period 2021. Som tidigare redovisats är effekten mest märkbar på goodwill och övriga immateriella anläggningstillgångar och övriga finansiella skulder via resultaträkningen (avseende den villkorade köpeskillingen för förvärvet).

Investeringar

De största investeringarna för koncernen avser utveckling och förvärv av immateriella anläggningstillgångar. Immateriella anläggningstillgångar, exklusive från förvärv, utgörs av utvecklingskostnader, mjukvara och licenser.

Under andra kvartalet 2022 har immateriella anläggningstillgångar uppgående till 9,3 (7,4) miljoner GBP aktiverats, och ökningen avser främst aktiverade utvecklingskostnader.

Aktiverade utvecklingskostnader utgörs främst av aktiverade lönekostnader för dem som arbetar med att utveckla och förbättra plattformen. Aktiverade utvecklingskostnader för andra kvartalet 2022 uppgick till 9,2 (6,6) miljoner GBP, vilket innebär att totala aktiverade kostnader för första halvåret 2022 uppgår till 17,2 (13,0) miljoner GBP. Den här utvecklingen skapar ekonomiska fördelar genom förbättringar av kundupplevelsen, lokala licenskrav, dataanalys och informationsinhämtning. Ökningen jämfört med första halvåret 2021 påverkas till stor del av extra utvecklingskostnader om 2,5 miljoner GBP hänförliga till Relax Gaming, som förvärvades under fjärde kvartalet 2021. Utöver det har koncernen gjort selektiva rekryteringar till sin teknik- och utvecklingsfunktion för att stödja lanseringen av sin egenutvecklade plattform i USA och utvecklingen av sin interna sportboksplattform, bland andra projekt.

Förutom ovanstående aktiverades under andra kvartalet 2022 1,2 (4,7) miljoner GBP hänförligt till materiella anläggningstillgångar, minskningen jämfört med samma period 2021 beror på uppgraderingar av maskinvara på flera platser under 2021.

Kassaflöde

Nettokassaflöde från den löpande verksamheten för andra kvartalet 2022 uppgick till 4,6 (99,2) miljoner GBP, och till 15,3 (198,8) miljoner GBP för första halvåret 2022. Den betydande minskningen vid en jämförelse med samma perioder 2021 främst beror på den betydande nedgången i underliggande EBITDA, men är ytterligare påverkat av en negativ förändring i rörelsekapitalet orsakad av tidpunkterna för fakturering och betalning av leverantörsskulder och kundfordringar.

Kassaflöden i investeringsverksamheten uppgick för andra kvartalet 2022 till 14,6 (37,5) miljoner GBP, och för första halvåret 2022 till 26,9 (44,9) miljoner GBP. Minskningen vid jämförelse av samma perioder 2021 är främst hänförlig till förvärvet av Blancas NV under andra kvartalet 2021, vilket resulterade i ett kassautflöde, netto, om 25,6 miljoner GBP. Både för andra kvartalet och första halvåret motverkades detta till viss del av öknings av ökade investeringar, så som det har beskrivits i detalj ovan. Andra kvartalet 2022 innefattar också den första betalningen av tilläggsköpeskillingen från förvärvet av Relax som uppgick till totalt 4,4 miljoner (noll) GBP. I enlighet med villkoren för försäljningen av Relax och köpeavtalet kan återstoden av tilläggsköpeskillingarna, så som de redovisas i koncernens balansräkning, fortfarande behöva betalas under 2023, under förutsättning att Relax Gaming uppnår vissa finansiella milstolpar.

GBP

13,9 m

Nettokassa per 30 juni 2022

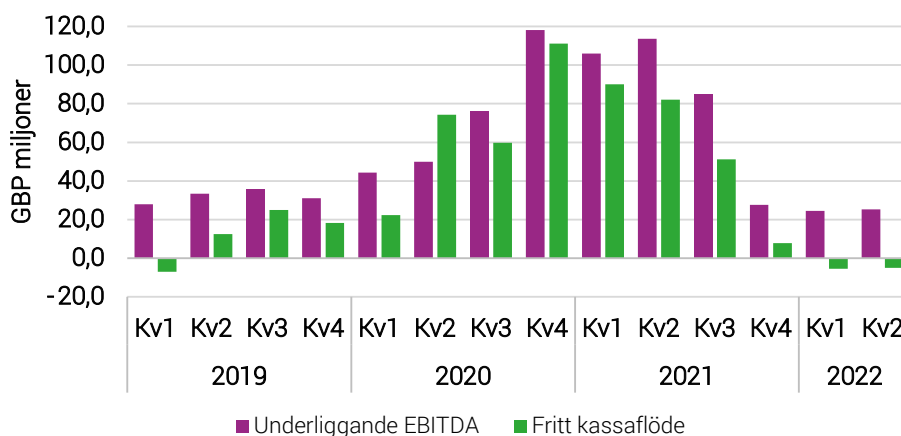
Kassaflöden i finansieringsverksamheten för andra kvartalet och första halvåret 2022 påverkades både av nettolikviden från lån på 22,1 (noll) miljoner GBP och betalningen av den första delen av utdelningen för 2021 om 36,8 (37,5) miljoner GBP. Andra kvartalet och första halvåret 2022 påverkades också av aktieköp uppgående till 8,5 (3,8) miljoner GBP respektive 23,9 (16,2) miljoner GBP. Den andra utbetalningen av utdelningen kommer att göras den 18 november 2022.

GBP miljoner	Kv2		jan-jun		Helår 2021
	2022	2021	2022	2021	
Nettokassaflöde från den löpande verksamheten	4,6	99,2	15,3	198,8	282,3
Förvärv av materiella anläggningstillgångar	-1,2	-4,7	-4,4	-5,6	-10,6
Utvecklings- och förvärvskostnader för immateriella tillgångar	-9,3	-7,4	-18,4	-13,9	-34,4
Betalda räntor på leasingskulder	-0,3	-0,3	-0,6	-0,7	-1,3
Återbetalning av leasingskulder	-2,6	-2,4	-6,2	-5,2	-10,4
Justering av förändringar i kundmedel	3,7	-2,3	3,7	-1,2	5,5
Fritt kassaflöde	-5,1	82,1	-10,6	172,2	231,1

Fritt kassaflöde, såsom det definieras i tabellen ovan, uppgick för andra kvartalet 2022 till -5,1 (82,1) miljoner GBP, en minskning med 87,2 miljoner GBP jämfört med andra kvartalet 2021. Fritt kassaflöde uppgick för första halvåret 2022 till -10,6 (172,2) miljoner GBP, en minskning med 182,8 miljoner GBP jämfört med samma period 2021. Det är huvudsakligen ett resultat av förändringarna i nettokassaflöde från den löpande verksamheten och investeringar, såsom det förklarats ovan.

Underliggande EBITDA och fritt kassaflöde för kvartalet framgår av diagrammet nedan, där kassagenereringen (cash conversion) för andra kvartalet 2022 ligger på -20 (72) procent. Minskningen från andra kvartalet 2021 beror främst på nedgången i det underliggande resultatet, enligt tidigare förklaring. Kassagenereringen (cash conversion) under de senaste tolv månaderna till slutet av andra kvartalet 2022 uppgår till 30 (83) procent, och även om det är mer i linje med jämförelsesiffran för föregående år, avspeglar det den betydande påverkan från nedgången sedan fjärde kvartalet 2021.

Underliggande EBITDA och fritt kassaflöde



GBP

-5,1 m

Fritt kassaflöde för andra kvartalet 2022

Operationell översikt

Marknadsöversikt

Boris Johnsons och Chris Philps (minister med ansvar för spel) avgång i juli har orsakat osäkerhet i fråga om publiceringen av det White Paper som innehåller en översyn av den brittiska spellagen (UK Gambling Act). Kindred har tagit en aktiv del i översynen av den brittiska spellagen genom att arbeta ihop med grupper från myndigheterna samt Betting and Gaming Council i en rad frågor, i synnerhet lyft fram betydelsen av data och teknik för att hantera osunt spelande.

Gruppen arbetar med: (i) en översyn av Financial Intelligence Analysis Unit i Malta; och (ii) granskningar av licenser gjorda av UK Gambling Commission med avseende på varumärkena Unibet och 32Red. Sådana översyner är väntade i branschen och ledningen har samarbetat med, och kommer att fortsätta samarbeta med, relevanta myndigheter.

Den 15 juli godkände den rumänska regeringen en ökning av spelskatter från 16 procent till 23 procent, som ska börja gälla från 18 juli 2022. Samma dag godkände regeringen även en ändring av tröskelnivåer för källskatt på spelares uttag som börjar gälla 1 augusti 2022.

I Norge har ett förslag om sekundärbestämmelser till den nya spellagen skickats ut på remiss. Förslaget gäller reglerade spel i Norge, både statliga monopol och privata lotteriverksamheter och inte utländska aktörer. Deadline att lämna remissvaret har satts till den 5 augusti 2022.

Den norska spelmyndighetens (Lotteritilsynet) föreläggande om att upphöra med verksamheten (cease-and-desist letter) till Kindreds maltesiska enhet som hävdar att Kindred borde blockera norska medborgare från att få åtkomst till Kindreds internationella webbplatser, överklagades av Kindreds i Oslo tingsrätt. Då rätten inte gick på Kindreds linje kommer Kindred att överklaga domslutet under fjärde kvartalet 2022.

I Sverige startade tredje säsongen av sponsoravtalet mellan Unibet och svensk elitfotboll (Allsvenskan och Superettan). Varumärket Unibet tecknade också avtal med Svensk Travsport som en av de första operatörerna (liksom ATG) med tillgång till marknaden för spel på trav.

Ett förslag till en uppdaterad svensk spellagstiftning har lagts fram, som innefattar förslag om striktare regler för marknadsföring och B2B-licenser. Det nya förslaget kommer att debatteras i Sveriges riksdag efter valet i september.

I Belgien har justitieministern offentliggjort ett kungligt dekret som förbjuder i princip all marknadsföring för den reglerade spelindustrin, vilket har överklagats både av själva spelindustrin och intressenter inom media och sport.

Den nya danska ministern med ansvar för skatteärenden har angivit att "alla alternativ" står öppna i fråga om att ytterligare begränsa marknadsföringen. Samtidigt har flera kommuner i Danmark redan beslutat att förbjuda spelreklam i den lokala kollektivtrafiken. Kindred har fortsatt att vara synliga och tillgängliga på den danska marknaden och deltog under politikerveckan (Folkemødet) på Bornholm.

Under andra kvartalet ansökte en dansk sportboksoperatör om konkurs och en annan aktör bestämde sig för att lämna den danska marknaden.

Kindred erhöll sin fjärrspelslicens i Nederländerna den 8 juni och gjorde sitt marknadsinträde den 4 juli. Från och med den 30 juni finns det begränsningar av marknadsföringen som förbjuder användningen av sportstjärnor, skådespelare eller andra kändisar i reklam på TV, radio, online och utanför hemmet (utomhus). Sportsponsring omfattas inte av förbudet.

Den 1 juli drog Kindred tillbaka sin licensansökan gällande sportspel och virtuella slotspel och lämnade den tyska marknaden. Den nuvarande ansökningsprocessen, samt villkoren för och begränsningarna inom specifika produkterbjudanden, innebar att de övergripande villkoren inte var hållbara och konkurrenskraftiga mot det olicensierade erbjudandet.

Den 4 april slog Kindred slog upp portarna för kunder i Ontario i Kanada. Det här var första dagen för den nya lagstiftningen och Kindred erbjuder både sportspel och kasinoprodakter under sitt varumärke Unibet.

Kindred lämnade i slutet av andra kvartalet in sin plattform för granskning av New Jersey Division of Gaming Enforcement, och arbetar nu nära dem för att testa och certifiera plattformen. Målet är att lansera Kindreds plattform under det tredje kvartalet, under förutsättning att nödvändiga myndighetstillstånd erhålls.

Översikt över produktsegmenten

Uppdatering, hästsport

Under kvartalet tecknades ett avtal mellan Kindred och Svensk Travsport, som ger Kindred tillgång till travdata. Det ger en betydande förbättring av traverbjudandet på Kindred Racing Platform, som till att börja med enbart kommer att erbjudas i Sverige.

Större hästportevent under kvartalet omfattade Grand National Festival, Derby och Royal Ascot. I juli kan kunderna även se fram emot Glorious Goodwood-festivalen.

Uppdatering, sportboken

I februari meddelade Kindred sin avsikt att bygga en egen sportbok, Kindred Sportsbook Platform. Planen för utvecklingen och genomförandet av plattformen går stadigt framåt och alla milstolpar hittills har uppnåtts. Det finns redan en gateway för flöden (feeds gateway) på plats som konsumerar livedata från branschleverantörer, och kapacitet för vadslagning. I fråga om rekrytering av nyckeltalang är intresset stort från branschexperter inom såväl tekniska som operativa områden.

Det har också gjorts förbättringar av den befintliga sportboksplattformen, på sportbokshemsidan, för att ytterligare förhöja spelarnas upplevelse. Det omfattar förbättrad lokalisering av rekommendationer gentemot spelare samt aviseringar.

Uppdatering, kasino och spel

Under kvartalet var den mest betydande produktlanseringen inom Kindred tillskottet av Relax Gamings innovativa funktion "Dream Drop" jackpot. Helt i linje med Kindreds strategi för att öka fokus på sitt produkterbjudande och kundupplevelse släppte spel- och utvecklingsteamet sitt nya produkterbjudande till Kindreds spelare, vilket fick till följd att närmare 20 procent av andra kvartalets kasinokunder spelade slotspelet "Temple Tumble 2 Dream Drop".

Kindreds starka produkt- och kundfokus kommer att fortsätta in i det tredje kvartalet, med ett viktigt fokus att vinna konkurrensfördelar på den nederländska marknaden. En katalog av exklusivt innehåll för slotspel har utvecklats och säkrats, tillsammans med tillskottet av en nederländskspråkig livekasinoupplevelse med målet att erbjuda den bästa kundupplevelsen på den nederländska marknaden.

Uppdatering, poker

Under kvartalet meddelade Kindred, utöver att bolaget hade deltagit i ett live-pokereventsqual genom ett samarbete med Patrik Antonius Poker Challenge i Tallinn, Malta Poker Festival och Dublin Poker Festival, även återkomsten av live-eventet Unibet Open i Malta senare i år. Dessutom lanserades "Daily Specials", med marknadsföringsaktiviteter dagligen, och finns nu tillgängliga på alla marknader och i en lång rad spel.

Hållbarhetsöversikt

Kindred kommer att stå värd för sin årliga Sustainable Gambling Conference den 19 oktober 2022, med deltagare och talare från både inom och utanför branschen. I år kommer konferensen att hållas som ett hybridevent, där det fysiska mötet hålls i Amsterdam. Registrering och mer information finns på www.sustainablegambling.com.

Kindred fortsätter sin "resa mot noll", som innebär en ambition om noll intäkter från osunt spelande till slutet av 2023. Under andra kvartalet redovisades 3,3 procent av spelöverskottet från osunt spelande, i linje med föregående kvartal. Trots oförändrad nivå tilltog förbättringseffekterna som ett resultat av ett fokuserat och försiktigare närmande mot de yngre befolkningsgrupperna (personer i ålder 18–25 år). Den här gruppen är mer i riskzonen ekonomiskt och har lättare att hamna i missbruk, och Kindred implementerade därmed en skraddarsydd metod för att minska riskerna för dessa kunder under 2021.

För att ytterligare stödja och fokusera på de yngre befolkningsgrupperna sponsrar Kindred produktionen av en utbildningsfilm om ansvarsfullt spelande tillsammans med andra operatörer för att öka medvetenheten om och förståelsen av ett säkert och hållbart spelbeteende. Filmen är planerad att skickas ut till unga vuxna i Danmark under hösten 2022.

Under andra kvartalet har Kindred också inlett ett nytt partnerskap med QuiteGamble.com för att främja deras digitala plattform som är öppen dygnet runt för människor som vill bryta sitt spelmissbruk.

I Storbritannien har Kindred förstärkt sin nya sponsringsmodell som har fokus på samhällen. Kindred har förnyat sin investering i Rangers Charity Foundations projekt för psykisk hälsa, "Team Talk", ett projekt som redan har hjälpt många män i Glasgow att söka råd och hjälp, samt har uppmuntrat dem att prata om sin psykiska hälsa. Utöver det har Kindred också donerat sitt tröjsponsorskap (front-of-shirt sponsorship) till förmån för "Team Talk"-projektets logga under semifinalen mot RB Leipzig.

Kindred gav också sitt stöd till lanseringen av Women in Racings "Racing Home"-program i Storbritannien. Målet med "Racing Home"-programmet är att utbilda och stärka anställda, arbetsgivare och egna företagare inom hästsport avseende moderskap och föräldraskap. Programmet omfattar en online-portal för att utbilda och stärka alla intressenter inom hästsporten, ett pilotprogram som ger vägledning till mödrar som återvänder till ridningen efter en graviditet, liksom en serie podcasts.

I Nederländerna lanserade varumärket Unibet "Unibet Impact", ett unikt program med syfte att främja en säker och ansvarsfull bransch. "Unibet Impact" ska ingå partnerskap som täcker in ansvarsfullt spelande, att förhindra matchfixning och att stödja nederländsk sport.

Under andra kvartalet fick Kindred också två utmärkelser från två välrenommerade organisationer för sin innovativa tvååriga aktiesparplan som omfattar alla anställda (All Employee Share Plan). Aktieplanen introducerades 2021 i samband med lanseringen av Kindreds långsiktiga affärsstrategi.

Övrig information

Finansiell information

Denna rapport är oreviderad. Den finansiella informationen i denna rapport är upprättad i enlighet med International Financial Reporting Standards (IFRS) såsom de har antagits av EU, om inte annat anges. Redovisningsprinciperna är oförändrade från den senast publicerade års- och hållbarhetsredovisningen och bokslutskommunikén för räkenskapsåret 2021.

I hela rapporten avser jämförelsesiffror inom parentes en jämförelse med den aktuella perioden.

Medarbetare

Kindred-koncernen hade 2 140 (1 738) anställda den 30 juni 2022 jämfört med 2 086 anställda den 31 mars 2022. Den mer betydande ökningen jämfört med samma kvartal föregående år avspeglar att det har tillkommit ytterligare 271 anställda som ett resultat av förvärvet av Relax Gaming tillsammans med tillkomsten av ytterligare ett antal noga utvalda nya medarbetare, vilket har diskuterats tidigare. Antalet konsulter uppgick till 188 (150) den 30 juni 2022.

Generella risker

Kindred-koncernen arbetar med strategiska, operativa, finansiella, efterlevnads- och branschspecifika risker från ett koncernperspektiv. Ytterligare information om Kindred Groups riskhantering och juridiska förutsättningar återfinns på sidorna 49 till 53 och sidorna 109 till 112 i års- och hållbarhetsredovisningen för 2021 som finns tillgänglig på www.kindredgroup.com

Styrelsen och verkställande direktören försäkrar att delårsrapporten ger en rättvisande översikt över koncernens verksamhet, finansiella ställning och resultat samt beskriver väsentliga risker och osäkerhetsfaktorer som koncernen står inför.

Malta, 22 juli 2022

Henrik Tjärnström
VD

Kindred Group plc

Registrerat i Malta. Registreringsnummer C 39017.

Level 6, The Centre, Tigne Point, Sliema, TPO 0001 Malta.

Säte: c/o Camilleri Preziosi, Level 2, Valletta Buildings, South Street, Valletta, VLT 1103, Malta.

Informationen i denna rapport är sådan som det åligger Kindred Group plc att redovisa i enlighet med EU:s förordning om marknadsmissbruk.

Detta dokument är en översättning av det engelska originaldokumentet. Vid eventuell avvikelse mellan det engelska originaldokumentet och den svenska översättningen ska det engelska originalet ha företräde.

Koncernens resultaträkning i sammandrag

GBP miljoner	Kv2		jan-jun		Helår 2021
	2022	2021	2022	2021	
Fortlöpande verksamhet					
Intäkter	238,7	363,7	485,4	716,3	1 259,6
Spelskatter	-57,4	-73,4	-119,2	-146,3	-255,3
Marknadsföringsrelaterade försäljningskostnader	-11,0	-14,0	-22,2	-29,0	-52,0
Övriga försäljningskostnader	-38,5	-55,4	-78,7	-109,8	-198,7
Försäljningskostnader	-106,9	-142,8	-220,1	-285,1	-506,0
Bruttoresultat	131,8	220,9	265,3	431,2	753,6
Marknadsföringskostnader	-50,1	-61,6	-107,1	-120,5	-234,7
Löner	-34,5	-29,2	-67,5	-58,0	-117,5
Övriga rörelsekostnader	-21,9	-16,4	-40,9	-33,0	-69,3
Avskrivningar av materiella	-3,6	-3,6	-7,2	-7,2	-14,8
Avskrivningar av nyttjanderättstillgångar	-3,0	-2,7	-5,9	-5,4	-11,1
Avskrivningar av immateriella	-7,0	-5,1	-14,2	-10,1	-23,0
Summa administrationskostnader	-70,0	-57,0	-135,7	-113,7	-235,7
Underliggande resultat före jämförelsestörande poster	11,7	102,3	22,5	197,0	283,2
Kostnader för personalomstruktureringar	-0,1	-0,2	-0,2	-0,5	-1,0
Förvärvskostnader	-	-3,8	-	-3,9	-5,8
Twistig regulatorisk sanktion	-	4,2	-	4,2	4,2
Avveckling i Tyskland	-0,6	-	-0,6	-	-
Övriga (förluster)/vinster – netto	-3,0	0,6	-5,4	-7,4	-9,7
Vinst på omvärdering av tidigare aktieinnehav till verkligt värde vid förvärvet	-	-	-	-	71,3
Rörelseresultat	8,0	103,1	16,3	189,4	342,2
Finansiella kostnader	-1,4	-1,4	-2,2	-2,8	-6,2
Finansiella intäkter	0,4	0,2	0,5	0,3	1,0
Vinst från intressebolag	-	0,6	0,0	0,9	1,4
Resultat före skatt	7,0	102,5	14,6	187,8	338,4
Inkomstskatt kostnad	-1,2	-15,4	-2,4	-28,1	-43,1
Resultat efter skatt	5,8	87,1	12,2	159,7	295,3
Vinsten är hänförlig till:					
Ägarna i Kindred Group plc	5,8	87,1	12,1	159,7	295,3
Innehav utan bestämmande inflytande	-	-	0,1	-	-
Totalresultat	5,8	87,1	12,2	159,7	295,3
Resultat per aktie (GBP)	0,03	0,38	0,06	0,70	1,31
Resultat per aktie vid full utspädning (GBP)	0,03	0,38	0,05	0,70	1,30

Koncernens rapport över totalresultatet i sammandrag

GBP miljoner	Kv2		jan-jun		Helår 2021
	2022	2021	2022	2021	
Resultat efter skatt	5,8	87,1	12,2	159,7	295,3
Övriga totalresultat					
Omräkningsdifferenser	6,4	2,9	9,5	-6,9	-18,0
Vinster på nettoinvesteringssäkring	-	-1,0	-0,3	4,3	6,4
Totalresultat för perioden	12,2	89,0	21,4	157,1	283,7
Totalresultat för perioden är hänförligt till:					
Ägarna i Kindred Group plc	12,1	89,0	21,3	157,1	283,8
Innehav utan bestämmande inflytande	0,1	-	0,1	-	-0,1
Totalresultat för perioden	12,2	89,0	21,4	157,1	283,7

Koncernens balansräkning i sammandrag

GBP miljoner	30 jun 2022	30 jun 2021	31 dec 2021
Tillgångar			
Anläggningstillgångar			
Goodwill	431,7	279,2	428,5
Övriga immateriella anläggningstillgångar	263,2	167,7	255,3
Investering i intressebolag	-	4,5	-
Materiella anläggningstillgångar	20,9	26,3	23,7
Nyttjanderättstillgångar	48,8	52,7	53,7
Uppskjuten skattefordran	27,8	26,8	27,4
Konverteringslån	6,5	6,5	6,4
Övriga anläggningstillgångar	3,2	2,9	3,1
	802,1	566,6	798,1
Omsättningstillgångar			
Kundfordringar och andra fordringar	69,2	60,0	52,3
Finansiella tillgångar till verkligt värde via resultaträkningen	-	-	0,1
Skattefordran	54,6	82,1	96,4
Likvida medel	216,4	384,4	270,6
	340,2	526,5	419,4
Balansomslutning	1 142,3	1 093,1	1 217,5
Eget kapital och skulder			
Kapital och fonder			
Aktiekapital	0,1	0,1	0,1
Överkursfond	81,5	81,5	81,5
Omräkningsfond	14,9	14,6	5,7
Omorganisationsfond	-42,9	-42,9	-42,9
Balanserad vinst	469,8	463,4	514,9
Summa eget kapital hänförligt till aktieägarna	523,4	516,7	559,3
Innehav utan bestämmande inflytande	6,0	-	5,9
Summa eget kapital	529,4	516,7	565,2
Långfristiga skulder			
Upplåning	134,2	114,2	111,6
Leasingskulder	38,7	42,0	43,5
Avsättningar	2,4	2,4	2,3
Övriga finansiella skulder till verkligt värde via resultaträkningen	-	-	38,3
Uppskjuten skatteskuld	22,4	8,5	22,4
	197,7	167,1	218,1
Kortfristiga skulder			
Leasingskulder	11,3	11,8	11,9
Leverantörsskulder och andra skulder	168,0	176,7	162,2
Avsättningar	12,4	10,3	11,1
Kundmedel	68,3	78,7	72,0
Förutbetalda intäkter	3,1	6,5	4,8
Övriga finansiella skulder till verkligt värde via resultaträkningen	79,0	-	41,1
Skatteskulder	73,1	125,3	131,1
	415,2	409,3	434,2
Summa skulder	612,9	576,4	652,3
Summa eget kapital och skulder	1 142,3	1 093,1	1 217,5

Koncernens rapport över förändringar i eget kapital i sammandrag

GBP miljoner	Kv2		Jan - Jun		Helår 2021
	2022	2021	2022	2021	
Ingående balans av eget kapital vid periodens början	560,6	467,9	565,2	412,1	412,1
Totalresultat					
Periodens resultat	5,8	87,1	12,2	159,7	295,3
Övrigt totalresultat					
Omräkningsdifferenser	6,4	2,9	9,5	-6,9	-18,0
Vinster på nettoinvesteringssäkring	-	-1,0	-0,3	4,3	6,4
Totalresultat	12,2	89,0	21,4	157,1	283,7
Transaktioner med ägare					
Aktieoptioner – värdet av anställdas optioner	-4,3	-1,4	-3,4	-1,5	1,1
Anställdas aktiebaserade bonusprogram	1,1	0,6	1,8	0,8	-7,2
Aktieåterköp	-8,5	-3,8	-23,9	-16,2	-66,4
Avyttringar / utnyttjande av egna aktier	5,3	1,9	5,3	1,9	10,4
Innehav utan bestämmande inflytande vid förvärv av dotterbolag	-	-	-	-	6,0
Utbetald utdelning	-37,0	-37,5	-37,0	-37,5	-74,5
Totala transaktioner med ägare	-43,4	-40,2	-57,2	-52,5	-130,6
Utgående balans av eget kapital vid periodens slut	529,4	516,7	529,4	516,7	565,2
Eget kapital är hänförligt till:					
Ägarna i Kindred Group plc	523,4	516,7	523,4	516,7	559,3
Innehav utan bestämmande inflytande	6,0	-	6,0	-	5,9
Summa eget kapital	529,4	516,7	529,4	516,7	565,2

Koncernens kassaflödesanalys i sammandrag

GBP miljoner	Kv2		Jan - Jun		Helår 2021
	2022	2021	2022	2021	
Den löpande verksamheten					
Rörelseresultat	8,0	103,1	16,3	189,4	342,2
Justeringar för:					
Avskrivningar av materiella	3,6	3,6	7,2	7,2	14,8
Avskrivningar av nyttjanderättstillgångar	3,0	2,7	5,9	5,4	11,1
Avskrivningar av immateriella anläggningstillgångar	7,0	5,1	14,2	10,1	23,0
Förlust vid avveckling av immateriella anläggningstillgångar	0,5	-	0,5	-	0,2
Övriga förluster/(vinster) – netto	0,2	-	2,4	-	-70,3
Valutakursvinster på utdelningar	-	0,1	-	0,1	0,6
Aktierelaterad ersättning	1,0	0,5	1,9	0,4	3,0
Anställdas aktiebaserade bonusprogram	1,1	0,6	1,8	0,8	1,3
Kassaflöde från den löpande verksamheten före förändringar i rörelsekapital	24,4	115,7	50,2	213,4	325,9
Minskning/(ökning) av kundfordringar och andra fordringar	0,6	1,1	-16,9	-12,6	2,4
(Minskning)/ökning av leverantörsskulder och andra skulder, inklusive kundmedel och avsättningar	-9,2	-5,8	1,3	15,2	-12,1
Kassaflöden från den löpande verksamheten	15,8	111,0	34,6	216,0	316,2
Betalda inkomstskatter netto	-11,2	-11,8	-19,3	-17,2	-33,9
Nettokassaflöde från den löpande verksamheten	4,6	99,2	15,3	198,8	282,3
Investeringsverksamheten					
Förvärv av dotterbolag, netto efter kassaförvärv	-	-25,6	-	-25,6	-97,0
Reglering av villkorad köpeskilling	-4,4	-	-4,4	-	-
Erhållen ränta	0,3	0,2	0,3	0,2	0,2
Förvärv av materiella anläggningstillgångar	-1,2	-4,7	-4,4	-5,6	-10,6
Utvecklings- och förvärvskostnader för immateriella anläggningstillgångar	-9,3	-7,4	-18,4	-13,9	-34,4
Nettokassaflöde i investeringsverksamheten	-14,6	-37,5	-26,9	-44,9	-141,8
Finansieringsverksamheten					
Betalda räntor	-1,3	-0,9	-2,2	-1,8	-4,3
Betalda räntor på leasingskulder	-0,3	-0,3	-0,6	-0,7	-1,3
Återbetalning av leasingskulder	-2,6	-2,4	-6,2	-5,2	-10,4
Utbetald utdelning	-36,8	-37,5	-36,8	-37,5	-74,5
Aktieåterköp	-8,5	-3,8	-23,9	-16,2	-66,4
Likvid från lån	60,5	20,0	60,5	20,0	133,7
Återbetalning av lån	-38,4	-20,0	-38,4	-20,0	-133,7
Nettokassaflöde i finansieringsverksamheten	-27,4	-44,9	-47,6	-61,4	-156,9
(Minskning)/nettoökning av likvida medel	-37,4	16,8	-59,2	92,5	-16,4
Likvida medel vid periodens början	250,8	364,3	270,6	300,5	300,5
Effekt av förändringar i valutakurser	3,0	3,3	5,0	-8,6	-13,5
Likvida medel vid perioden slut	216,4	384,4	216,4	384,4	270,6

Bilaga

Alternativa nyckeltal

Koncernen redovisar alternativa nyckeltal eftersom de ger ägare och investerare kompletterande information om verksamhetens resultat som styrelseledamöterna anser är värdefull. Alternativa nyckeltal som koncernen redovisar är inte definierade termer enligt IFRS och kanske därmed inte överensstämmer med nyckeltal med liknande namn som andra företag redovisar.

I tabellen nedan stäms koncernens alternativa nyckeltal av mot koncernens balansräkning i sammandrag till de mest direkt jämförbara nyckeltalen som redovisas i enlighet med IFRS. Se sidorna 13 och 14 för motsvarande avstämningar av underliggande EBITDA respektive EBITDA, och sidan 17 för en motsvarande avstämning av fritt kassaflöde.

Koncernens balansräkning i sammandrag – Nyckeltal

GBP miljoner	30 jun 2022	30 jun 2021	31 dec 2021
Likvida medel	216,4	384,4	270,6
Kundmedel	-68,3	-78,7	-72,0
Fri kassa	148,1	305,7	198,6
Minus: Upplåning	-134,2	-114,2	-111,6
Nettokassa	13,9	191,5	87,0

Nyckeltal

	Kv2		jan-jun		Helår
	2022	2021	2022	2021	2021
Spelöverskott från lokalt reglerade marknader (%)	78%	59%	77%	60%	62%
B2C-marknadsföring som % av spelöverskott (%)	26%	21%	27%	21%	23%
Avkastning på genomsnittligt eget kapital, per år (%)	6%	84%	6%	77%	67%
Underliggande EBITDA-marginal (%)	11%	31%	10%	31%	26%
Nettokassa / EBITDA, rullande 12 månader	0,06	0,48	0,06	0,48	0,22
Kassagenerering (cash conversion) (%)	-20%	72%	-21%	78%	70%
Fritt kassaflöde per aktie (%)	-0,02	0,36	-0,05	0,76	1,02
Resultat per aktie (GBP)	0,03	0,38	0,06	0,70	1,31
Resultat per aktie vid full utspädning (GBP)	0,03	0,38	0,05	0,70	1,30
Antal anställda vid periodens slut	2 140	1 738	2 140	1 738	2 055
Antal aktier vid periodens slut ¹	230 126 200	230 126 200	230 126 200	230 126 200	230 126 200
Antal aktier vid periodens slut vid full utspädning	231 330 688	230 950 493	231 330 688	230 950 493	231 405 713
Genomsnittligt antal aktier	220 257 348	227 155 750	221 143 584	227 096 898	226 149 236
Genomsnittligt antal aktier vid full utspädning	221 741 214	228 182 256	222 714 418	228 652 452	227 767 325

¹ Per den 30 juni 2022 var antalet emitterade aktier 230 126 200. Av dessa innehas 9 966 474 av koncernen till följd av tidigare återköpsprogram.

Valutakurser och oförändrad valutapåverkan

Valutakurser balansräkningen:	30 jun	30 jun	
Kurs mot GBP	2022	2021	Årsvs
AUD	1,759	1,848	4,8%
DKK	8,668	8,666	0,0%
EUR	1,165	1,165	0,0%
NOK	12,058	11,854	-1,7%
SEK	12,503	11,784	-6,1%
USD	1,210	1,385	12,6%

Genomsnittliga valutakurser resultaträkningen:

Kurs mot GBP	Genoms. Kv2 22	Genoms. Kv2 21	Årsvs förändring
AUD	1,758	1,816	3,2%
DKK	8,776	8,630	-1,7%
EUR	1,180	1,160	-1,7%
NOK	11,820	11,711	-0,9%
SEK	12,352	11,773	-4,9%
USD	1,257	1,398	10,1%

Baserat på koncernens resultat beräknat vid oförändrade valutakurser är den uppskattade valutapåverkan på resultaten för andra kvartalet 2022 som följer:

GBP miljoner	Kv2 2022
Intäkter	-3,5
Försäljningskostnader / Rörelsekostnader	1,9
Valutakursförlust i rörelseposter	-2,3
EBITDA	-3,9
Valutakursvinster på utdelningar	0,2
Andra poster under EBITDA	0,1
Resultat efter skatt	-3,5

Analys av rörelsesegment

Denna tabell är endast för information och utgör inte en del av delårsrapporten.

Tabellen nedan visar en fördelning av koncernens totala intäkter, försäljningskostnader och bruttoresultat mellan B2C-verksamheten, Kindred-koncernen (exklusive Relax Gaming) och dess B2B-verksamhet Relax Gaming. Siffrorna för vart och ett av segmenten inkluderar koncerninterna transaktioner, där siffrorna för hela Kindred-koncernen har eliminerats i kolumnen elimineringar.

Q2 2022

GBP miljoner	Kindred Group (B2C exklusive Relax Gaming)	Relax Gaming (B2B)	Elimineringar	Summa
Spelöverskott	233,0	-	0,5	233,5
Övriga intäkter (B2B)	-	7,5	-2,3	5,2
Totala intäkter	233,0	7,5	-1,8	238,7
Försäljningskostnader	-108,1	-0,6	1,8	-106,9
Bruttoresultat	124,9	6,9	-	131,8

Ej lagstadgad analys av spelöverskott (B2C)

Dessa tabeller är endast för information och utgör inte en del av delårsrapporten.

Spelöverskott per region (baserat på kundens hemviststat)

SPORTSPEL PER REGION	2022		2021				2022	2021	2021
	Kv2	Kv1	Kv4	Kv3	Kv2	Kv1	jan-jun	jan-jun	Helår
Spelöverskott (GBP miljoner)									
Västeuropa	57,7	67,9	60,1	77,6	119,4	114,2	125,6	233,6	371,3
Norden	23,4	24,9	23,8	23,7	31,9	28,1	48,3	60,0	107,5
Central-, Öst- och Sydeuropa	9,1	11,1	8,3	8,5	11,1	11,0	20,2	22,1	38,9
Övrigt	7,6	7,4	8,9	6,1	8,1	6,4	15,0	14,5	29,5
Summa	97,8	111,3	101,1	115,9	170,5	159,7	209,1	330,2	547,2
Förändring av spelöverskottet i % kvartalsvis från år till år & helår från år (%)									
Västeuropa	-52%	-41%	-51%	-3%	177%	36%	-46%	84%	12%
Norden	-27%	-11%	-28%	-3%	129%	15%	-20%	56%	12%
Central-, Öst- och Sydeuropa	-18%	1%	-37%	-17%	95%	9%	-9%	40%	-1%
Övrigt	-6%	16%	5%	2%	69%	68%	3%	69%	28%
Summa	-43%	-30%	-43%	-4%	153%	30%	-37%	74%	12%
ÖVRIGA SPELPRODUKTER - KASINO, POKER & ÖVRIGT PER REGION									
Spelöverskott (GBP miljoner)									
Västeuropa	61,8	59,2	62,8	112,0	125,6	126,7	121,0	252,3	427,1
Norden	50,8	48,9	51,0	46,1	43,5	39,7	99,7	83,2	180,3
Central-, Öst- och Sydeuropa	17,1	16,7	19,3	17,1	17,2	18,0	33,8	35,2	71,6
Övrigt	6,0	6,3	6,3	7,3	6,9	8,5	12,3	15,4	29,0
Summa	135,7	131,1	139,4	182,5	193,2	192,9	266,8	386,1	708,0
Förändring av spelöverskottet i % kvartalsvis från år till år & helår från år (%)									
Västeuropa	-51%	-53%	-46%	20%	28%	84%	-52%	51%	14%
Norden	17%	23%	21%	11%	-5%	-7%	20%	-6%	5%
Central-, Öst- och Sydeuropa	-1%	-7%	-4%	13%	10%	54%	-4%	29%	14%
Övrigt	-13%	-26%	-32%	-27%	-18%	113%	-20%	24%	-9%
Summa	-30%	-32%	-26%	14%	15%	52%	-31%	31%	10%
SUMMA PER REGION									
Spelöverskott (GBP miljoner)									
Västeuropa	119,5	127,1	122,9	189,6	245,0	240,9	246,6	485,9	798,4
Norden	74,2	73,8	74,8	69,8	75,4	67,8	148,0	143,2	287,8
Central-, Öst- och Sydeuropa	26,2	27,8	27,6	25,6	28,3	29,0	54,0	57,3	110,5
Övrigt	13,6	13,7	15,2	13,4	15,0	14,9	27,3	29,9	58,5
Summa	233,5	242,4	240,5	298,4	363,7	352,6	475,9	716,3	1 255,2
Andel av totalt spelöverskott (%)									
Västeuropa	51%	52%	51%	64%	67%	69%	51%	68%	64%
Norden	32%	31%	31%	23%	21%	19%	31%	20%	23%
Central-, Öst- och Sydeuropa	11%	11%	12%	9%	8%	8%	11%	8%	9%
Övrigt	6%	6%	6%	4%	4%	4%	6%	4%	5%
Förändring av spelöverskottet i % kvartalsvis från år till år & helår från år (%)									
Västeuropa	-51%	-47%	-48%	9%	74%	58%	-49%	65%	13%
Norden	-2%	9%	-1%	6%	26%	1%	3%	13%	7%
Central-, Öst- och Sydeuropa	-7%	-4%	-17%	1%	33%	33%	-6%	33%	9%
Övrigt	-9%	-8%	-15%	-16%	14%	91%	-9%	42%	7%
Summa	-36%	-31%	-34%	6%	55%	41%	-34%	48%	11%

Ej lagstadgad analys av spelöverskott (B2C)

Dessa tabeller är endast för information och utgör inte en del av delårsrapporten.

Spelöverskott per produktsegment

SUMMA PER PRODUKT	2022		2021				2022	2021	2021
	Kv2	Kv1	Kv4	Kv3	Kv2	Kv1	jan - jun	jan - jun	Helår
Spelöverskott (GBP miljoner)									
Sportspel	97,8	111,3	101,1	115,9	170,5	159,7	209,1	330,2	547,2
Kasino och spel	123,4	119,8	127,3	168,3	177,2	175,9	243,2	353,1	648,7
Poker	6,6	7,1	7,2	6,9	7,5	9,2	13,7	16,7	30,8
Övrigt	5,7	4,2	4,9	7,3	8,5	7,8	9,9	16,3	28,5
Summa	233,5	242,4	240,5	298,4	363,7	352,6	475,9	716,3	1 255,2
Andel av totalt spelöverskott (%)									
Sportspel	42%	46%	42%	39%	47%	45%	44%	46%	44%
Kasino och spel	53%	49%	53%	57%	49%	50%	51%	49%	52%
Poker	3%	3%	3%	2%	2%	3%	3%	2%	2%
Övriga	2%	2%	2%	2%	2%	2%	2%	2%	2%
Förändring av spelöverskottet i % kvartalsvis från år till år & helår år									
Sportspel	-43%	-30%	-43%	-4%	153%	30%	-37%	74%	12%
Kasino och spel	-30%	-32%	-25%	16%	18%	56%	-31%	34%	12%
Poker	-12%	-23%	-19%	1%	-23%	23%	-18%	-3%	-6%
Övrigt	-33%	-46%	-38%	-9%	13%	15%	-39%	14%	-6%
Summa	-36%	-31%	-34%	6%	55%	41%	-34%	48%	11%

Marginalerna för sportspel

	2022		2021				2022	2021	2021
	Kv2	Kv1	Kv4	Kv3	Kv2	Kv1	Helår	Helår	Helår
Sportspel spelinsatser (GBP miljoner)	1 051,7	1 096,2	1 194,1	1 334,9	1 594,3	1 707,2	2 147,9	3 301,5	5 830,5
Spelöverskott sportspel:									
Livebetting (GBP miljoner)	54,6	55,3	52,9	64,9	82,3	79,1	109,9	161,4	279,2
Livebetting marginal (%)	9,5%	9,7%	8,8%	9,0%	10,1%	9,1%	9,3%	9,6%	8,9%
Livebetting andel (%)	48,7%	43,9%	45,9%	47,9%	42,0%	42,8%	46,1%	42,4%	44,2%
Spel innan match (GBP miljoner)	57,6	70,7	62,4	70,5	113,6	105,8	128,3	219,4	352,3
Spel innan match marginal (%)	12,1%	13,4%	10,6%	11,5%	14,6%	12,7%	12,5%	13,6%	13,1%
Spel innan match andel (%)	51,3%	56,1%	54,1%	52,1%	58,0%	57,2%	53,9%	57,6%	55,8%
Summa före fria vad (GBP miljoner)	112,2	126,0	115,3	135,4	195,9	184,9	238,2	380,8	631,5
Spel på sportevenemang marginal – före fria vad (%)	10,7%	11,5%	9,7%	10,1%	12,3%	10,8%	11,1%	11,5%	10,8%
Fria vad (GBP miljoner)	-14,4	-14,7	-14,3	-19,5	-25,4	-25,2	-29,1	-50,6	-84,4
Summa efter fria vad (GBP miljoner)	97,8	111,3	101,0	115,9	170,5	159,7	209,1	330,2	547,1
Spel på sportevenemang marginal – efter fria vad (%)	9,3%	10,2%	8,5%	8,7%	10,7%	9,4%	9,7%	10,0%	9,4%

Total marginal alla produktsegment

	2022		2021				2022	2021	2021
	Kv2	Kv1	Kv4	Kv3	Kv2	Kv1	Helår	Helår	Helår
Summa marginal alla produkter – före fria vad (%) ¹	5,7%	5,6%	5,2%	4,8%	5,3%	4,8%	5,0%	5,1%	4,9%

¹ Inkluderar sportspel och kasino och spel, men exkluderar pokeravgifter och övriga intäkter.

Definitioner

B2B: Business-to-Business.

B2C: Business-to-Consumer.

Kassagenerering (cash conversion): Fritt kassaflöde dividerat med underliggande EBITDA.

EBITDA: Rörelseresultat före avskrivningar och nedskrivningar.

Fritt kassaflöde per aktie: Fritt kassaflöde (enligt definitionen på sidan 17) dividerat med viktat genomsnittligt antal utestående aktier.

Spelöverskott: Intäkter från koncernens B2C-verksamhet.

Långsiktig genomsnittlig marginal för sportspel: Genomsnittlig marginal för sportspel, efter fria vad, under de senaste tolv rapporterade kvartalen.

LTM: De senaste tolv månaderna före utgången av varje kvartal.

Nettokassa/(nettoskuld): Summa upplåning minus fri kassa.

Övriga intäkter: Intäkter från koncernens B2B-verksamhet.

Avkastning på genomsnittligt eget kapital (på årsbasis): Rörelseresultat dividerat med genomsnittligt ingående och utgående eget kapital för perioden.

Underliggande EBITDA: EBITDA före kostnader för omstrukturering av personal, förvärvskostnader, tvistig regulatorisk sanktion, övriga vinster/-förluster och ökning av verkligt värde på tidigare aktieinnehav i Relax Gaming.

Underliggande EBITDA-marginal: Underliggande EBITDA dividerat med totala intäkter.

Fri kassa: Likvida medel vid periodens slut minus kundmedel.

Presentation av delårsrapporten

Idag fredag den 22 juli 2022 kommer Kindred-koncernens VD Henrik Tjärnström att hålla en webbpresentation på engelska kl. 10.00 (CEST) som direktsänds på www.kindredgroup.com/q22022. De som vill delta i telefonkonferensen i samband med presentationen ringer följande telefonnummer (använd PIN-koden 1022970#):

- Sverige: +46 8 5051 6386
- Storbritannien: +44 20 3198 4884
- USA: +1 412 317 6300

Kontaktinformation

Patrick Kortman, Director - Corporate Development & Investor Relations, +46 723 877 438

Linda Lyth, Investor Relations Manager, +46 767 681 337

ir@kindredgroup.com

Finansiell kalender över kommande rapporter

Delårsrapport januari – september 2022	27 oktober 2022
Helåret 2022	8 februari 2023
Delårsrapport januari – mars 2023	26 april 2023
Delårsrapport januari – juni 2023	25 juli 2023
Delårsrapport januari – september 2023	26 oktober 2023