kindred

"Omedelbara åtgärder tas för att förbättra lönsamheten efter svagare utveckling än väntat under kvartalet."
Henrik Tjärnström, VD

KINDRED GROUP PLC

BOKSLUTSKOMMUNIKÉ JANUARI - DECEMBER 2022 (EJ REVIDERAD)

Finansiella höjdpunkter

Fjärde kvartalet 2022

- De totala intäkterna, inklusive från B2B- och B2C-verksamheterna, uppgick till 305,5 (244,9) miljoner GBP.
- Spelöverskottet (B2C) ökade med 23 procent till 295,1 (240,5) miljoner GBP. Exklusive Nederländerna ökade spelöverskottet med 1 procent.
- Underliggande EBITDA ökade med 42 procent till 39,1 (27,6) miljoner GBP.
- Resultat före skatt uppgick till 51,9 (78,8) miljoner GBP, med en positiv påverkan från omvärderingen av verkligt värde av den villkorade köpeskillingen för Relax Gaming om 40,8 miljoner GBP. Se sidan 19 för mer information.
- Resultat efter skatt uppgick till 50,0 (75,0) miljoner GBP.
- Resultat per aktie uppgick till 0,23 (0,33) GBP.
- 1 199 000 aktier/svenska depåbevis köptes till ett totalt värde om 126,4 miljoner SEK, eller 10,0 miljoner GBP.
- Fritt kassaflöde uppgick till 30,9 (7,7) miljoner GBP.
- Antalet aktiva kunder ökade med 25 procent till 1 827 881 (1 461 009), en ökning med 12 procent exklusive Nederländerna.

Januari – december 2022

- De totala intäkterna, inklusive från B2B- och B2C-verksamheterna, uppgick till 1 068,7 (1 259,6) miljoner GBP.
- Spelöverskottet (B2C) minskade med 17 procent till 1 042,9 (1 255,2) miljoner GBP. Exklusive Nederländerna minskade spelöverskottet med 3 procent.
- Underliggande EBITDA minskade med 61 procent till 129,2 (332,1) miljoner GBP.
- Resultat före skatt uppgick till 126,8 (338,4) miljoner GBP, med en positiv påverkan från omvärderingen av verkligt värde av den villkorade köpeskillingen för Relax Gaming om 80,4 miljoner GBP. Se sidan 19 för mer information.
- Resultat efter skatt uppgick till 120,1 (295,3) miljoner GBP.
- Resultat per aktie uppgick till 0,54 (1,31) GBP.
- 5 584 205 aktier/svenska depåbevis köptes till ett totalt värde om 548,8 miljoner SEK, eller 43,9 miljoner GBP.
- Fritt kassaflöde uppgick till 69,6 (231,1) miljoner GBP.
- Styrelsen föreslår en utdelning om 0,345 (0,337) GBP per aktie/depåbevis, vilket motsvarar en total utdelning om cirka 75 miljoner GBP. Se sidan 21.

Höjdpunkter

- Nederländerna fortsätter att visa lovande utveckling efter inträdet på marknaden i juli 2022.
- En sportboksmarginal under genomsnittet på 8,9 procent påverkade intäkterna negativt.
- Investeringar i marknadsföring före och under fotbolls-VM 2022 resulterade i den näst högsta aktiva kundbasen någonsin på 1,83 miljoner, vilket förväntas förbättra aktiviteten under inledningen av 2023.
- De resoluta åtgärder som vidtogs för att optimera rörelsekostnaderna och den stora kunddatabasen från fjärde kvartalet kommer att stärka oss på vägen mot våra finansiella mål 2025.

Nyckeltal

	Kv4		Helår	
GBP miljoner	2022	2021	2022	2021
Intäkter	305,5	244,9	1 068,7	1 259,6
EBITDA	67,6	94,9	187,5	391,1
Underliggande EBITDA	39,1	27,6	129,2	332,1
Resultat före skatt	51,9	78,8	126,8	338,4
Resultat efter skatt	50,0	75,0	120,1	295,3
Resultat per aktie (GBP)	0,23	0,33	0,54	1,31
Nettokassa / EBITDA, rullande 12 mån	0,21	0,22	0,21	0,22
Fritt kassaflöde	30,9	7,7	69,6	231,1
Aktiva kunder (ant.)	1 827 881	1 461 009		

Kommentar från VD och koncernchef

Omedelbara åtgärder tas för att förbättra lönsamheten efter svagare utveckling än väntat under kvartalet

Trots tillväxt på våra kärnmarknader och en fortsatt lovande utveckling i Nederländerna efter återinträdet på marknaden i juli 2022 blev fjärde kvartalet klart sämre än våra högt ställda förväntningar. Det första fotbolls-VM någonsin förlagt under vintertid lyckades inte kompensera för nedgången i sportaktivitet både före och under turneringen. Regulatoriska förändringar i Belgien och Norge har också haft en negativ påverkan på intäkterna. Ökad marknadsföring, totalt uppgående till 26 procent av spelöverskottet, är normalt under ett VM, men det pressade också lönsamheten på kort sikt. Däremot resulterade det i den näst högsta aktiva kundbasen någonsin på 1,83 miljoner, vilket förväntas förbättra aktiviteten i början av 2023.

Stabil utveckling på kärnmarknaderna och fortsatt tillväxt i Nederländerna

Flertalet kärnmarknader fortsatte att utvecklas väl under kvartalet, med en stabil aktivitet i Frankrike, Sverige, Storbritannien och Nederländerna vilket bidrog till totala intäkter om 305,5 miljoner GBP, en ökning med 25 procent jämfört med samma period föregående år. Nederländerna fortsatte att överträffa våra förväntningar med ett dagligt genomsnittligt spelöverskott på 0,6 miljoner GBP, och vi är på god väg mot att bli den främsta operatören under 2023.

Regulatoriska motgångar i Belgien och Norge påverkar kundupplevelsen och intäkterna

Även om utvecklingen på de flesta kärnmarknader har varit god har Belgien påverkats av att regulatoriska förändringar med ökade krav på en utökad omsorgsplikt för kunderna och begränsningar kopplade till ansvarsfullt spelande haft en negativ påverkan på intäkterna. I Norge har förändringar av vårt erbjudande också påverkat negativt. På båda marknaderna följer mönstret det vi tidigare sett vid förändringar av lagstiftningen och vi arbetar hårt för att mildra påverkan, med förväntansbilden att intäkterna kommer stabiliseras de kommande kvartalen och över tid återgå till tillväxt.

Det första fotbolls-VM någonsin under vintertid byggde kundbas men störde sportkalendern

Fotbolls-VM 2022 skapade störningar i sportkalendern i form av cirka 25 procent färre matcher i toppligorna jämfört med fjärde kvartalet föregående år. Dessutom, i motsats till våra högt ställda förväntningar, räckte inte omsättningen från fotbolls-VM 2022 för att kompensera påverkan av detta matchbortfall. Även om vi inte är nöjda med intäkterna som var lägre än väntat, och som också påverkades av en sportboksmarginal under genomsnittet på 8,9 procent, vet vi att många av dessa matcher i stället spelas under första halvåret 2023.

Produktsegmentet kasino och spel ökade med 25 procent under fjärde kvartalet jämfört med samma period 2021, med en lovande aktivitet på flertalet av våra marknader, inklusive Nederländerna. Vår aktiva kundbas i det här segmentet ökade med 21 procent. Det sätter ljuset på vår starka produktmix, i och med att det var ett så pass viktigt sportkvartal. Under kvartalet resulterade nya integrationer med leverantörer i nytt innehåll i vår portfölj och inom vårt erbjudande av liveslotspel lanserades 15 unika slotspel till våra kunder.

Omedelbara åtgärder tas för att förbättra lönsamheten

Svagare intäkter än väntat, en historiskt låg bruttomarginal och betydande marknadsföring inför och under fotbolls-VM 2022 för att aktivera vår kundbas resulterade i en underliggande EBITDA för fjärde kvartalet på 39,1 (27,6) miljoner GBP. Den låga bruttomarginalen på 54 procent påverkades av engångsposter, inklusive Houston Astros seger i World Series, som resulterade i en EBITDA-förlust om 3,9 miljoner GBP, samt förändringar i vår marknadsmix.

Det otillfredsställande resultatet under fjärde kvartalet, som kan tillskrivas dessa engångsposter samt motgångarna i Belgien och Norge, har gjort att vi nu vidtar åtgärder för att ytterligare förbättra lönsamheten. Här ingår att minska förlusterna i Nordamerika, omprioritera investeringsprojekt och ytterligare optimera koncernens rörelsekostnader för att förbättra skalbarheten. Vi förväntar oss att dessa åtgärder avsevärt kommer att sänka tillväxttakten i våra rörelsekostnader. Då det fjärde kvartalet 2022 inte avspeglar verksamhetens verkliga lönsamhetspotential har vi kommunicerat en indikativ engångsguidning för helåret 2023 att underliggande EBITDA kommer att uppgå till minst 200 miljoner GBP.

Under kvartalet påverkades också EBITDA och resultat före skatt positivt av en kredit om 40,8 miljoner GBP efter en omvärdering av tilläggsköpeskillingen kopplad till förvärvet av Relax Gaming. Även om Relax Gaming har utvecklats och vuxit bra under 2022 är denna omvärdering baserad på att Relax Gaming inte möter de

ambitiösa tröskelvärdena som var överenskomna med de säljande aktieägarna på förvärvsdagen.

Fortsatt arbete för att erbjuda lika villkor och en faktabaserad debatt

Även om en hårdare reglering på flera marknader och översynen av den brittiska spellagen (UK Gambling Act Review) som förväntas under första kvartalet 2023 har en negativ påverkan på kort sikt, ser vi en konkurrensfördel på längre sikt av att vi antar bestämmelserna. Det är av största betydelse att vi får till lika villkor på lokalt reglerade marknader, så att det går att uppnå en rättvis konkurrens. Då 81 procent av vårt spelöverskott härrörde från lokalt reglerade marknader under fjärde kvartalet är det högprioriterat för oss att bidra till en faktabaserad dialog och vara en förtroendeingivande samtalspartner för tillsynsmyndigheter och opinionsbildare. Vår Sustainable Gambling Conference som hölls i Amsterdam den 19 oktober 2022, och vår "resa mot noll", med 3,3 procent av intäkterna från högriskkunder under fjärde kvartalet (3,8 procent under tredje kvartalet) är viktiga aktiviteter för oss för att kunna bidra till en öppen och ärlig debatt.

2022 har varit ett svårt år på många sätt, inte bara för Kindred. Men trots fortsatt geopolitisk osäkerhet och utmaningar avseende levnadskostnader kommer de åtgärder som nu vidtas tillsammans med en stor kunddatabas från fjärde kvartalet att stärka oss på vägen mot våra finansiella mål till 2025.

Henrik Tjärnström, VD och koncernchef

Intäkter	Lokalt reglerat spelöverskott	Underliggande EBITDA	Fritt kassaflöde	Aktiva kunder	Nettokassa
305,5 GBP m (+25%)	240,1 GBP m (81% av spelöverskottet)	39,1 GBP m (+42%)	30,9 GBP m (+23m)	1 827 881 (+25%)	39,2 GBP m

Väsentliga händelser

Under kvartalet

- Den 19 oktober 2022 höll Kindred för sjunde gången i rad sin Sustainable Gambling Conference i Amsterdam, med över 250 gäster som deltog på plats och ytterligare 250 online.
- Den 24 oktober 2022 fortsatte Kindred sin expansion i Nordamerika genom att avisera att koncernen har tecknat ett avtal med Swinomish-stammen i Anacortes, Washington. Efter att licens och regulatoriskt godkännande har erhållits kommer Unibet & Swinomish Sportsbook att lanseras hos Swinomish Casino & Lodge. Avtalets första fas spänner över sex år, med möjlighet till förlängning i ytterligare fem år.
- Den 7 november 2022 meddelade Kindred att koncernen hade reglerat en historisk vadslagning efter Houston Astros seger i World Series, med en insats om 1,1 miljoner USD, vilket resulterade i en utbetalning om 6,3 miljoner USD. Det har påverkat räkenskaperna för fjärde kvartalet för Kindreds verksamhet i Nordamerika, vilket diskuteras ytterligare på sidan 9.
- Den 21 november 2022 fattade Lotteritilsynet, den norska spelmyndigheten, beslut om att återinföra dagsböterna mot Trannel International Limited (Trannel), ett helägt dotterbolag till Kindred. Enligt kommunikationen måste böter om ~1,2 miljoner NOK per dag, upp till maximalt ~437 miljoner NOK, betalas om inte Trannel följer ett föreläggande från april 2019 om att upphöra med verksamheten. Trannel motsätter sig bestämt Lotteritilsynets bedömning eftersom det är fullt lagligt för norska medborgare att få tillgång till och använda internationella speltjänster licensierade i EU/EES som erbjuds i en trygg och säker miljö. Därför kommer Kindred fortsatt passivt godta kunder som är bosatta i Norge. Lotteritilsynet har inte jurisdiktion över Trannel då bolaget har sitt säte i Malta och är licensierat av Maltas spelmyndighet (Malta Gaming Authority). Därför är Kindred övertygat om att dagsböterna inte kan verkställas av Lotteritilsynet utanför Norge. Den 9 december 2022 drog Lotteritilsynet återigen tillbaka böterna under den tiden Kindreds överklagande av beslutet behandlas. Detta tillbakadragande kvarstår vid tidpunkten för denna bokslutskommunikés utgivning.
- Den 23 november 2022 erhöll Kindred en varning och en sanktionsavgift om 10,9 miljoner SEK (0,9 miljoner GBP) från Spelinspektionen i Sverige för påstådda brister i dess arbete mot penningtvätt och finansiering av terrorism från januari 2019 till februari 2022. Förbättrade processer har implementerats sedan utredningen gjordes. Kindred delar helt Spelinspektionens ambition att förhindra penningtvätt och finansiering av terrorism och skulle välkomna en ökad klarhet från Spelinspektionen och lagstiftningen om vilket mål och vilka effektiva riskparametrar i fråga om bekämpning av penningtvätt som bör övervägas vid bedömningen av en kunds riskprofil.
- Den 15 december 2022 meddelade Kindred att koncernen hade utnyttjat optionen om ett års förlängning av den revolverande kreditfaciliteten som tidigare undertecknats i november 2021, och som förlänger den befintliga finansieringen till november 2025. De totala utnyttjade faciliteterna utökades med 40,0 MEUR till 256,7 MEUR genom att utnyttja optionen om ytterligare åtagande (så kallad accordion option), och dessutom breddades gruppen av långivare. Detta ökar Kindreds finansiella flexibilitet ytterligare samt stödjer Kindreds tillväxtinitiativ och långsiktiga strategi.
- Under kvartalet köptes 1 199 000 aktier/svenska depåbevis till ett totalt pris om 126,4 miljoner SEK, eller 10,0 miljoner GBP, under det bemyndigande av återköp som erhölls på den extra bolagsstämman den 10 juni 2022. Den 31 december 2022 uppgick det totala antalet emitterade aktier i bolaget till 230 126 200 och Kindreds innehav av egna aktier uppgick till 12 521 679. Styrelsens avsikt är att annullera de återköpta aktier som inte behövs till koncernens aktieprogram för anställda, vilket godkändes av aktieägarna redan på den extra bolagsstämman i juni 2022.

Efter kvartalets utgång

- Den 12 januari 2023 kommunicerade koncernen, som en del av sin handelsuppdatering för fjärde kvartalet 2022, en indikativ engångsguidning för underliggande EBITDA för helåret 2023 i form av en uppskattning om att den skulle uppgå till minst 200 miljoner GBP givet en långsiktigt genomsnittlig marginal på sportspel.
- Den 25 januari 2023 publicerade Kindred sitt mått på ansvarsfullt spelande för den svenska marknaden, efter ett avtal med ATG och Svenska Spel under hösten 2022. De mest väsentliga måtten rapporteras nu var sjätte månad till Spelinspektionen och visar andelen kunder som kontaktas på grund av ett misstänkt eller upptäckt problematiskt spelbeteende samt den efterföljande påverkan av sådana kontakter.
- Den 6 februari 2023 publicerade Kindred sin senaste rapport om vilken resultatandel som härrör från högriskkunder, som en del av sin ”resa mot noll”. För fjärde kvartalet 2022 uppgick den till 3,3 procent. Som tidigare rapporterat uppgick den för tredje kvartalet 2022 till 3,8 procent.
- Med avseende på räkenskapsåret 2022 föreslår styrelsen en utdelning om 0,345 GBP (0,337) per aktie, vilket motsvarar en total utdelning om cirka 75 miljoner GBP, som ska utbetalas i två lika stora delar, under andra och fjärde kvartalet 2023.

Handelsuppdatering

Koncernens genomsnittliga dagliga spelöverskott för tiden fram till och med den 5 februari 2023 var 3,7 miljoner GBP, 36 procent (32 procent vid oförändrade valutakurser) högre än det genomsnittliga dagliga spelöverskottet för hela första kvartalet 2022.

Koncernens genomsnittliga dagliga spelöverskott exklusive Nederländerna för tiden fram till och med den 5 februari 2023 var 2,9 miljoner GBP, 9 procent (6 procent vid oförändrade valutakurser) högre än det genomsnittliga dagliga spelöverskottet för hela första kvartalet 2022.

Spelöverskottet från sportspel har påverkats positivt av en starkare marginal för sportspel efter fria vad för ovan period om 12,2 procent, jämfört med 10,2 procent för hela det första kvartalet 2022.

Kundaktivitet (B2C)

Antalet registrerade kunder i verksamheten ökade till 33,9 miljoner per den 31 december 2022, medan över 33,2 miljoner kunder var registrerade den 30 september 2022. För fjärde kvartalet 2022 uppgick antalet aktiva kunder inom B2C till 1 827 881 (1 461 009), en ökning med 25 procent jämfört med fjärde kvartalet 2021 och ökning med 25 procent jämfört med tredje kvartalet 2022. Då aktiviteten upphörde i Nederländerna från och med början av fjärde kvartalet 2021 blir jämförelsetalen från föregående år snedvridna åt det negativa hållet. Sedan tredje kvartalet 2022 har aktiva kunder har ökat, både tack vare ett starkare momentum och fotbolls-VM, särskilt i Frankrike.

Aktiva kunder på den nederländska marknaden uppgick till 209 000 för fjärde kvartalet 2022, en ökning med 53 procent jämfört med tredje kvartalet 2022. Exklusive Nederländerna ökade antalet aktiva kunder med 12 procent jämfört med fjärde kvartalet 2021.

Utvecklingen av antalet aktiva kunder framgår av diagrammet nedan. Aktiv kund definieras som en person som har spelat under de senaste tre månaderna.

1 827 881
Aktiva kunder för fjärde kvartalet 2022

+25%
Ökning av aktiva kunder från fjärde kvartalet 2021

+25%
Ökning av aktiva kunder från tredje kvartalet 2022

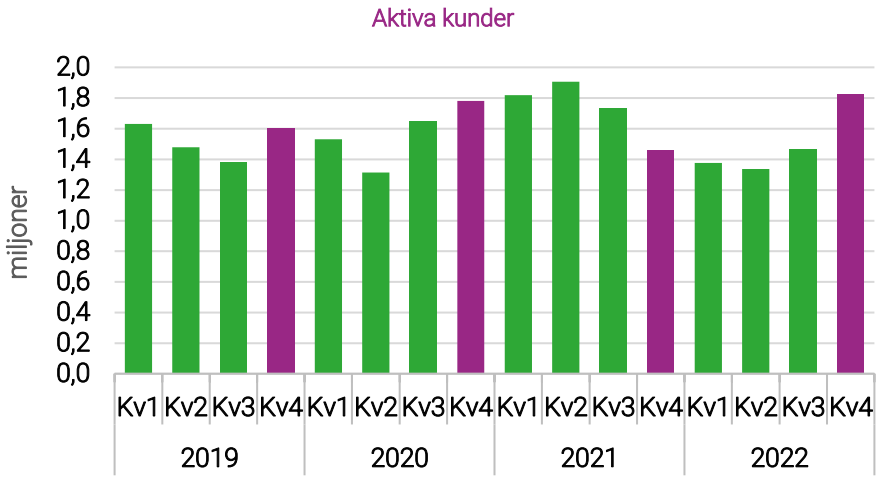

Finansiell översikt

Intäkter

	Kv4		Helår	
GBP miljoner	2022	2021	2022	2021
Spelöverskott	295,1	240,5	1 042,9	1 255,2
Övriga intäkter (B2B)	10,4	4,4	25,8	4,4
Intäkter	**305,5**	**244,9**	**1 068,7**	**1 259,6**

Totala intäkter för fjärde kvartalet 2022 uppgick till 305,5 (244,9) miljoner GBP, och till 1 068,7 (1 259,6) miljoner GBP för helåret 2022. Inkluderat i denna summa är spelöverskott från koncernens B2C-verksamhet samt övriga intäkter från B2B-verksamheten, Relax Gaming. För en förklaring av skillnaderna mot jämförelseperioder föregående år, se relevanta avsnitt på följande sidor och för en närmare analys av dessa siffror, se sidan 34.

GBP
305,5m
Totala intäkter för fjärde kvartalet 2022

+25%
Ökning från fjärde kvartalet 2021 (+24 % vid oförändrade valutakurser)

Spelöverskott (B2C)

Spelöverskottet för fjärde kvartalet 2022 uppgick till 295,1 (240,5) miljoner GBP, en ökning med 23 procent (22 procent vid oförändrade valutakurser) jämfört med samma period föregående år. Spelöverskottet för helåret 2022 uppgick till 1 042,9 (1255,2) miljoner GBP, en minskning med 17 procent (16 procent vid oförändrade valutakurser) jämfört med samma period föregående år.

GBP

295,1m

Spelöverskott för fjärde kvartalet 2022

+23%

Ökning av spelöverskott för fjärde kvartalet 2021 (+22 % vid oförändrade valutakurser)

Variationerna är främst hänförliga till den nederländska marknaden där, som tidigare rapporterat, koncernen inte tog emot några insatser på marknaden mellan den 1 oktober 2021 och den 3 juli 2022. Efter att koncernen kom in på marknaden igen fortsätter däremot intäkterna att förbättras i takt med att koncernen återigen bygger upp sin verksamhet. Det har givit ett betydande stöd till ökningen av spelöverskottet från tredje kvartalet 2022. Mer information om Nederländerna finns i avsnittet Västeuropa på följande sida. Spelöverskottet för fjärde kvartalet påverkades också negativt av regulatoriska motgångar i Belgien och Norge, som tillsammans bidrog till en negativ påverkan om cirka 6,1 miljoner GBP jämfört med fjärde kvartalet 2021. Jämfört med samma period föregående år noterades betydande nedgångar i spelöverskottet från Frankrike och Storbritannien, på grund av svåra jämförelser med föregående år och en ogynnsam utveckling som diskuterats i tidigare rapporter. Resultatet har däremot förbättrats betydligt under andra halvåret 2022, med tvåsiffrig tillväxt för spelöverskottet på de två marknaderna kombinerat. Mer information om enskilda marknader återfinns i nästa avsnitt.

Spelöverskott från lokalt reglerade marknader visas i diagrammet nedan. Procentsatsen som andel av totalt spelöverskott kan av naturliga skäl variera något mellan olika kvartal på grund av marginella skillnader i utveckling på olika marknader. Andelen för fjärde kvartalet 2022 har ökat från tredje kvartalet 2022, eftersom spelöverskottet på den nyligen reglerade nederländska marknaden fortsätter att växa. Koncernen förväntar sig att fortsätta öka spelöverskottet från lokalt reglerade marknader och står fast vid sin ambition att vara en lokalt reglerad operatör och generera hållbara vinster.

81%

Spelöverskott från lokalt reglerade marknader för Kv4 2022 (77% Kv4 2021)

79%

Spelöverskott från lokalt reglerade marknader för helår 2022 (62% helår 2021)

Totalt spelöverskott och uppdelning på lokalt reglerade marknader

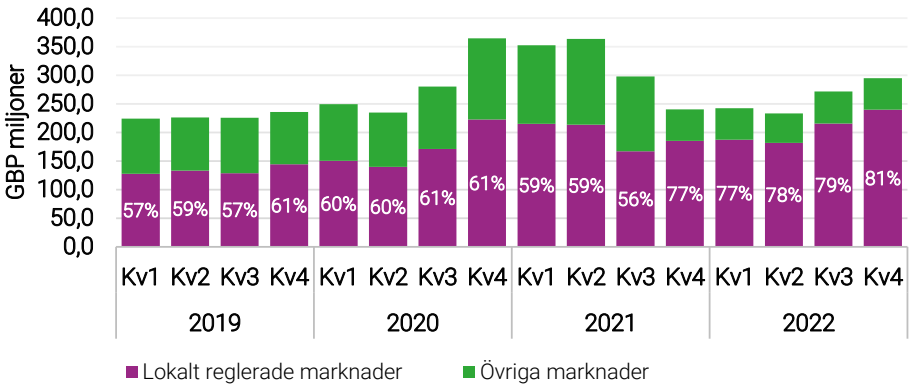

Mer information om spelöverskott, uppdelat på både regioner och produktsegment, finns på följande sidor samt i bilagan på sidorna 35 och 36.

Spelöverskott per region

Västeuropa

Spelöverskottet uppgick till 175,6 (122,9) miljoner GBP för fjärde kvartalet 2022, en ökning med 43 procent jämfört med samma period 2021. Det här var det första kvartalet med betydligt lägre jämförelsesiffror på grund av att aktiviteten upphörde i Nederländerna från den 1 oktober 2021. Exklusive Nederländerna var spelöverskottet i Västeuropa för fjärde kvartalet 2022 i linje med föregående års jämförelsetal. Det är mycket positivt i sammanhanget av en fortsatt och ökad negativ utveckling i Storbritannien och Belgien och stödjs av en god aktivitetsutveckling i Frankrike, särskilt under fotbolls-VM 2022.

Efter Kindreds lansering på den reglerade nederländska marknaden under tredje kvartalet 2022 har spelöverskottet på marknaden gått från klarhet till klarhet. Spelöverskottet per kvartal från Nederländerna ökade med 63 procent i lokal valuta under fjärde kvartalet 2022 jämfört med tredje kvartalet 2022 och det genomsnittliga dagliga spelöverskottet fortsatte att utvecklas under hela perioden. För hela fjärde kvartalet 2022 uppgick det genomsnittliga dagliga spelöverskottet till 0,6 miljoner GBP, vilket var 31 procent under vad som uppnåddes under tredje kvartalet 2021 innan verksamheten upphörde. Aktiva kunder på den nederländska marknaden uppgick till 209 000 för fjärde kvartalet 2022, en ökning med 53 procent jämfört med tredje kvartalet 2022.

Trots att åtgärderna för att kontrollera betalningsförmåga gjordes mer restriktiva under andra halvan av tredje kvartalet 2022 var spelöverskottet i Storbritannien i linje med tidigare års jämförelsetal. Även om dessa åtgärder för att kontrollera betalningsförmågan fortsätter att ha en negativ påverkan på de underliggande måtten har ett starkt fokus på marginaler och bonuseffektivitet begränsat påverkan på spelöverskottet.

Det nuvarande ramverket för kontroll av kundernas betalningsförmåga i Storbritannien innefattar att samtliga kunder får en månatlig och årlig utgiftsgräns baserad på sin betalningsförmåga, där kunder som får en röd flaggindikator för ekonomisk stress blockeras helt. Utöver det fortsätter Kindreds system för upptäckt av spelproblematik (PS-EDS) att säkerställa en metod för beteendebedömning för att möjliggöra ett säkrare spelande. Det är viktigt att lyfta fram att de åtgärder som har implementerats erbjuder kunderna ökat skydd och säkerställer att spelarbasen utvecklas på ett hållbart sätt. Som ett resultat av det är intäkterna som har genererats under de senaste kvartalen både av högre kvalitet och mer hållbara än för några år sedan.

I Belgien minskade spelöverskottet med 15 procent i lokal valuta under fjärde kvartalet 2022, jämfört med motsvarande period 2021. Införandet av den nya insättningsgränsen om 200 EUR per vecka från den 20 oktober 2022 påverkade resultatet negativt under kvartalet, även om det delvis motverkades av förbättrade marginaler inom både sportspel och kasino. Aktiva kunder för kvartalet ökade med 42 procent under fjärde kvartalet 2022 jämfört med motsvarande period 2021 – en ny rekordhög nivå för marknaden.

I Frankrike ökade spelöverskottet under fjärde kvartalet 2022 med 11 procent i lokal valuta, jämfört med fjärde kvartalet 2021. Fotbolls-VM 2022 ledde till ett starkt momentum avseende aktivitet och kundintaget ökade med 97 procent under fjärde kvartalet 2022, jämfört med motsvarande period 2021 samtidigt som aktiva kunder ökade med 13 procent. Marginalerna på sportspel var i stort sett oförändrade under fjärde kvartalet 2022 jämfört med motsvarande period 2021, men låg ändå på en lägre nivå än långsiktigt normaliserade nivåer för Frankrike. Insättningarna under fjärde kvartalet 2022 ökade med 20 procent jämfört med fjärde kvartalet 2021.

Spelöverskott per region (Kv4 2022)

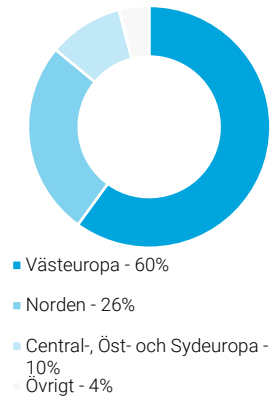

Västeuropa spelöverskott (GBP m)

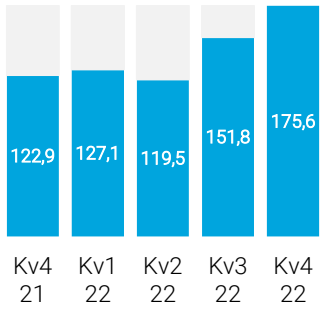

Norden

Spelöverskottet för Norden uppgick till 77,7 (74,8) miljoner GBP för fjärde kvartalet 2022, en ökning med 4 procent jämfört med samma period 2021. Det är främst genom ett förbättrat resultat för sportspel som har ökat med 13 procent under fjärde kvartalet 2022 jämfört med samma period 2021. En förbättrad marginal före matcherna noterades på alla marknader inom segmentet.

Spelöverskottet i Sverige under fjärde kvartalet 2022 ökade med 19 procent i lokal valuta jämfört med samma period 2021. Både sportspel och kasinoprodukter redovisade starka resultat. De tillfälliga covid-19-restriktionerna för kasinospel hävdes i november 2021, vilket fortsätter att snedvrida jämförelsen med siffrorna från föregående år.

Jämfört med motsvarande period 2021 ökade spelöverskottet i Danmark med 20 procent i lokal valuta under fjärde kvartalet 2022. Sportspel gav det främsta bidraget till tillväxten som har noterats på marknaden, med en förbättrad marginal på spel före match och en ökad aktivitet på grund av fotbolls-VM 2022. Spelöverskottet från kasino ökade också med 13 procent i lokal valuta under fjärde kvartalet 2022, jämfört med motsvarande period 2021.

Det gjordes också förändringar i vårt erbjudande till de norska kunderna, vilket hade en negativ påverkan på spelöverskottet för Norden.

Norden spelöverskott (GBP m)

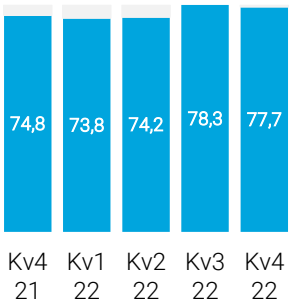

Central-, Öst- och Sydeuropa

Spelöverskottet för Central-, Öst- och Sydeuropa uppgick till 29,6 (27,6) miljoner GBP för fjärde kvartalet 2022, en ökning med 7 procent jämfört med motsvarande period 2021.

Rumänien fortsätter att svara för en betydande andel av intäkterna i segmentet och noterar en stark tillväxt för aktiva kunder inom båda våra varumärken, Unibet och VladCazino, då de ökade med 3 procent respektive 18 procent under fjärde kvartalet 2022 jämfört motsvarande period 2021.

En god utveckling noterades även i Italien under fjärde kvartalet 2022 jämfört med samma period 2021. Spelöverskottet ökade med 3 procent i lokal valuta. Tillväxten drivs av sportspel, särskilt via förbättringar av marginalen på livebetting.

Central-, Öst- och Sydeuropa spelöverskott (GBP m)

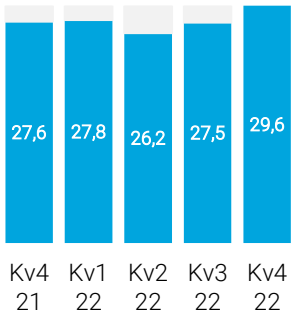

Övriga regioner

Spelöverskottet för Övriga regioner uppgick till 12,2 (15,2) miljoner GBP för fjärde kvartalet 2022, en minskning med 20 procent från samma period 2021. Minskningen av spelöverskottet kommer sig främst av påverkan från den amerikanska marknaden som reglerade den största utbetalningen i Kindreds historia, efter att Astros tog hem segern i World Series. Spelöverskottet från segmentet "Övrigt" uppvisar ett gott resultat med ett spelöverskott för fjärde kvartalet 2022 i linje med det under jämförelseperioden 2021. Spelöverskottet i Australien noterade en minskning med 9 procent i lokal valuta under fjärde kvartalet 2022 jämfört med samma period 2021. Trots en stark omsättning led marknaden av en svag marginal på sportspel, vilket är orsaken till detta resultat.

Spelöverskottet för den nordamerikanska marknaden uppgick till 4,4 (7,1) miljoner GBP under fjärde kvartalet 2022, en minskning med 44 procent vid oförändrade valutakurser, jämfört med fjärde kvartalet 2021, och en minskning på 43 procent jämfört med tredje kvartalet 2022. Resultaten för Nordamerika påverkades av den betydande utbetalningen om 5,3 miljoner GBP som har noterats ovan.

Övriga regioner spelöverskott (GBP m)

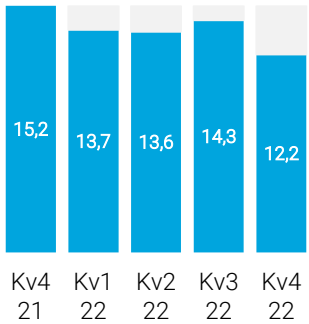

Exklusive denna vinst uppgick spelöverskottet för den nordamerikanska marknaden till 8,8 (7,1) miljoner GBP under fjärde kvartalet 2022, en ökning med 9 procent, vid oförändrade valutakurser, jämfört med fjärde kvartalet 2021. Sedan andra kvartalet 2022, då Unibet lanserades i Ontario, innefattar siffrorna för den nordamerikanska marknaden de totala siffrorna för både den amerikanska och kanadensiska marknaden, och jämförelsetalen har uppdaterats för att avspegla detta.

I hela den nordamerikanska portföljen har aktiva kunder vuxit med 16 procent för fjärde kvartalet 2022 jämfört med samma period 2021. Dessutom börjar koncernens fokus på att förbättra kostnadseffektiviteten att synas, med en minskning både av andelen av intäkterna som läggs på kundbonusar och kostnaden för att förvärva nya spelare.

Spelöverskott per produktsegment

Sportspel

Det totala spelöverskottet från sportspel noterade en ökning med 20 procent under fjärde kvartalet 2022 jämfört med fjärde kvartalet 2021 samt noterade en god utveckling jämfört med föregående kvartal och ökade med 12 procent. Exklusive Nederländerna var spelöverskottet från sportspel för fjärde kvartalet 2022 i linje med fjärde kvartalet 2021.

Omsättningen för sportspel noterade en ökning med 14 procent för fjärde kvartalet 2022 jämfört med fjärde kvartalet 2021, och en ökning med 23 procent jämfört med tredje kvartalet 2022. Exklusive Nederländerna var omsättningen för sportspel i linje med samma period 2021. Fotbolls-VM 2022 innebar goda siffror för nya kunder som gör insättningar och aktiva kunder inom sportspel under hela turneringen. Däremot medförde det faktum att fotbolls-VM 2022 pågick under vintern även fler dagar utan matcher i toppligorna jämfört med fjärde kvartalet 2021. En ogynnsam utveckling i Storbritannien, Belgien och Norge begränsade också tillväxten specifikt på dessa marknader, enligt förklaringen i avsnittet Spelöverskott per region ovan.

Bruttomarginalen för sportspel för fjärde kvartalet 2022 före fria vad uppgick till 10,2 (9,7) procent och efter fria vad till 8,9 (8,5) procent, vilket är lägre än koncernens långsiktiga genomsnittliga marginal på sportspel på 9,4 procent efter fria vad. På senare år har den normala genomsnittliga marginalen på sportspel för koncernen ökat på grund av marknads- och produktmixen. Frankrike har en högre marginal på sportspel än koncerngenomsnittet, eftersom det finns ett krav på att begränsa utbetalningar till kunderna till 85 procent, och därför har landets omsättning för sportspel en betydande påverkan på koncernens marginal på sportspel. Marginalen på sportspel påverkas också av produktmixen, där spel före match och kapplöpningsprodukter har en högre marginal än livebetting. Särskilt under fjärde kvartalet 2022 hade sportspelsverksamheten ett betydande fokus på marknadsföringen av Bet-Builder-produkter, som är särskilt populära under stora idrottsturneringar som fotbolls-VM 2022. Som en form av kombinationsvad betraktas de som produkter med högre marginaler. Även om Kindred noterade stora framgångar inom det här området är en marginal understigandes index för fjärde kvartalet 2022 helt enkelt resultatet av utfallet av idrottshändelser som ligger utanför Kindreds kontroll, så som att Astros vann World Series och resulterade i regleringen av det största vadet i Kindreds historia (en påverkan på spelöverskottet om 4,4 miljoner GBP). Generellt kan marginalerna på sportspel skilja sig betydligt från ett kvartal till nästa, beroende på resultaten vid idrottsevenemangen. Förväntningen är att dessa marginaler över tid kommer jämna ut sig runt det långsiktiga genomsnittet. Detta framgår av diagrammet på nästa sida.

Spelöverskott per produkt (Kv4 2022)

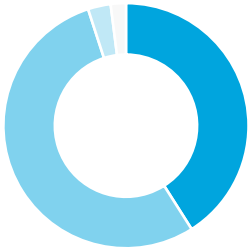

8,9%

Marginal för sportspel efter fria vad för fjärde kvartalet 2022, under det långsiktiga genomsnittet på 9,4%

+20%

Ökning av spelöverskott från sportspel från fjärde kvartalet 2021

Kindreds egen hästsportsprodukt bidrog med 5 procent till det totala spelöverskottet från sportspel under fjärde kvartalet 2022, jämfört med 7 procent under fjärde kvartalet 2021. Bidraget har minskat jämfört med fjärde kvartalet 2021 på grund av en bättre tillväxt för sport utöver hästsport, främst kopplat till en svagare marginal på hästsport i Australien, tillväxt i Nederländerna och säsongsmässig påverkan från fotbolls-VM 2022.

Staplarna visar totala bruttomarginaler på sportspel per kvartal och helår. Se sidan 36 för ytterligare information om marginalerna på sportspel.

Bruttomarginal på sportspel

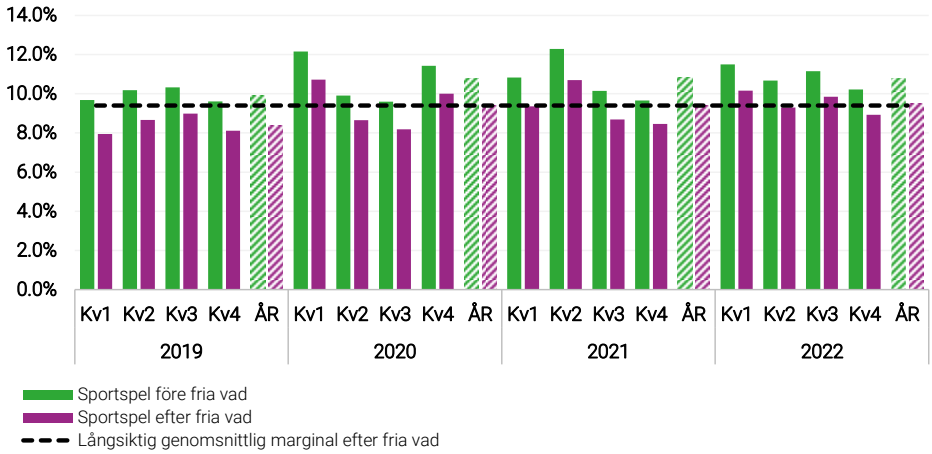

Kasino och spel

Spelöverskottet från kasino och spel under fjärde kvartalet 2022 var 25 procent högre än samma kvartal föregående år, medan aktiva kunder var 21 procent högre. Exklusive Nederländerna, som inte hade någon aktivitet under fjärde kvartalet 2021, var spelöverskottet från kasino och spel oförändrat jämfört med motsvarande kvartal föregående år, medan aktiva kunder är 2 procent högre. Spelöverskottet från de flesta kärnmarknader har fortsatt att notera en stabil tillväxt jämfört med föregående kvartal. Belgien utgör ett undantag med en nedgång under fjärde kvartalet 2022 jämfört med samma period 2021, på grund av införandet av nya veckovisa insättningsgränser som hade en negativ påverkan på intäkterna. Spelöverskottet under kvartalet från Nederländerna visar en stark tillväxt sekventiellt, då det ökade 61 procent under fjärde kvartalet 2022 jämfört med tredje kvartalet 2022.

+25%

Ökning av spelöverskottet från kasino och spel från fjärde kvartalet 2021

Under fjärde kvartalet har kasinoverksamheten haft ett fortsatt fokus på att erbjuda starka och diversifierade livekasino- och slotspelsprodukter i och med släppet av 15 exklusiva slotspel, ett nytt, särskilt engelskspråkigt livekasinobord och ett nytt exklusivt livekasinospel som erbjuds på den nederländska marknaden. Under kvartalet har integrationen med en av Kindreds leverantörer slutförts, vilket resulterade i en ny portfölj med innehåll tillgängligt för Kindreds kunder. De studios som normalt arbetar med kasinoprodukter ställdes om till att ha ett fotbollstema under fotbolls-VM 2022 för att ytterligare stödja idrottsevenemanget.

Poker och övriga produkter

Spelöverskottet från poker och övriga produkter under fjärde kvartalet 2022 uppgick till 14,0 miljoner GBP, en ökning med 16 procent jämfört med samma period 2021. Spelöverskottet från samt aktiva kunder inom bingo och poker har ökat med 19 procent respektive 14 procent under detta kvartal jämfört med samma period föregående år. Spelöverskottet från den nederländska marknaden för poker och övriga produkter har ökat med 50 procent jämfört med tredje kvartalet 2022.

+16%

Ökning av spelöverskott från poker och övriga produkter från fjärde kvartalet 2021

Under fjärde kvartalet 2022 gjordes ytterligare förbättringar av Kindreds pokererbjudande genom nya förbättrade scheman för flerbordsturneringar med ett flertal unika säljpunkter. Utöver det har en ny version av kontantspelet ”Banzai” givits ut, med ny grafik och innovativa funktioner. Det har uppvisat goda resultat under kvartalet.

Inom Kindreds erbjudande av bingoprodukter har koncernen lanserat ett exklusivt Dream Drop-bingominiatyrspel som går under namnet ”Dream Drop Vault”, där kunderna kan spela om den globala kasinojackpotten från Relax Gaming. En liknade ny lansering förväntas under första kvartalet 2023. Under kvartalet har ett antal jackpotspel för första gången släppts på den rumänska marknaden, vilket resulterade i en mer diversifierad produkt på marknaden. Det gjordes också ytterligare förbättringar av bingo-webbplatsen som gör att kunderna lätt kan komma till sina favoritspel.

Övriga intäkter (B2B)

Övriga intäkter omfattar enbart intäkter från Relax Gamings B2B-verksamhet som förvärvades av koncernen den 1 oktober 2021. Övriga intäkter inkluderade i koncernens resultaträkning i sammandrag avser enbart intäkter genererade av Relax Gaming från alla övriga speloperatörer utom Kindred-koncernen. Dessa intäkter genereras genom aggregatorverksamheten och genom att erbjuda Relax Gamings eget innehåll till en lång rad portföljoperatörer.

GBP

10,4m

Övriga intäkter för fjärde kvartalet 2022

Under fjärde kvartalet 2022 har redovisningen av övriga intäkter justerats efter en genomgång av hur av vissa av Relax Gamings intäktsposter bokförs. Denna justering har ingen påverkan på bruttoresultatet, men en värdehöjande omklassificering gjorts av både av övriga intäkter och försäljningskostnader under fjärde kvartalet 2022 har gjorts för att återspegla de korrekta beloppen för helåret 2022. Inkluderat i övriga intäkter för fjärde kvartalet 2022 finns därför 2,0 miljoner GBP i intäkter som avser de första tre kvartalen 2022. Jämförelsekvartalet, som är fjärde kvartalet 2021, har inte räknats om, mot bakgrund av den minimala påverkan om 0,4 miljoner GBP.

+27%

Ökning av övriga intäkter från tredje kvartalet 2022 (justerat för omklassificeringen, som beskrivs i detalj i rapporten)

Under fjärde kvartalet 2022 uppgick övriga intäkter (inklusive justeringen för helåret som har noterats ovan) till 10,4 miljoner GBP. Exklusive omklassificeringen för de första tre kvartalen 2022 uppgick övriga intäkter för fjärde kvartalet 2022 till 8,4 miljoner GBP, en ökning med 27 procent från tredje kvartalet 2022 och 75 procent från fjärde kvartalet 2021 (vid en justering av båda jämförelsetalen för ovanstående omklassificering).

Relax Gamings totala intäkter för kvartalet före eliminering av Kindred-koncernens intäkter uppgick till 13,3 miljoner GBP, även om detta återigen inkluderar justeringen för helåret som har noterats ovan. Exklusive omklassificeringen för de första tre kvartalen 2022 uppgick Relax Gamings totala intäkter för fjärde kvartalet 2022 till 11,3 miljoner GBP, en ökning med 18 procent från tredje kvartalet 2022 och med 64 procent från fjärde kvartalet 2021 (vid en justering av båda jämförelsetalen för ovanstående omklassificering).

Föregående års jämförelsesiffror är något snedvridna på grund av att vissa av Relax Gamings verksamheter lämnade den nederländska marknaden från och med oktober 2021, men den starka intäktstillväxten är också hänförlig till jackpotfunktionen i Dream Drop som lanserade tidigare i år, som fortsätter att uppvisa goda resultat för alla Relax Gamings operatörer. En marknadsföringskampanj för Dream Drop som lanserades i september

2022 bidrog också till att driva dessa jackpotslotter ytterligare. Tillväxten har också fått stöd av Money Train 3, som har fortsatt att ge goda resultat sedan lanseringen i september 2022.

Under fjärde kvartalet tecknade Relax Gaming avtal med 23 nya operatörer och 189 leverantörsavtal av typen ”partner-till-operatör”, där det sistnämnda avser operatörer som kopplar upp sig mot en tredje part med hjälp av Relax Gaming-plattformen.

Under fjärde kvartalet 2022 frigjordes ett belopp om 40,8 miljoner GBP (46,0 miljoner EUR) från den totala balansen för den villkorade köpeskillingen som tidigare redovisades per förvärvsdatumet för Relax Gaming, baserat på en bedömning av resultatet för räkenskapsåret 2022. Relax Gaming har redovisat goda resultat och haft en god tillväxt under 2022, och denna bedömning baseras på att Relax Gaming inte uppfyller tröskelvärdena i de ambitiösa målen som avtalades med den säljande aktieägaren per förvärvsdagen och är inte en återspegling av det pågående resultatet. För mer information, se sidan 19.

Koncernens kostnader och lönsamhet

Försäljningskostnader

	Kv4		Helår	
GBP miljoner	2022	2021	2022	2021
Spelskatter	-83,3	-58,5	-272,8	-255,3
Marknadsföringsrelaterade försäljningskostnader	-9,9	-10,6	-41,8	-52,0
Övriga försäljningskostnader	-47,8	-38,4	-170,3	-198,7
Försäljningskostnader	**-141,0**	**-107,5**	**-484,9**	**-506,0**

Förändringar i försäljningskostnader har i allmänhet en direkt koppling till förändringar i intäkter, och spelskatter och marknadsföringsintäkter avser enbart koncernens B2C-verksamhet. För fjärde kvartalet 2022 och helåret 2022 har däremot spelskatterna ökat betydligt i absoluta termer från samma perioder föregående år, och som en andel av koncernens spelöverskott. Det är ett resultat av koncernens inträde på den nyligen reglerade nederländska marknaden i juli 2022, där spelskatt nu betalas på nederländska intäkter. Detta sätter självklart press på bruttomarginalerna, men som vanligt vid inträdet på nyligen reglerade marknader förväntar vi oss att uppnå en stabil marginal på lång sikt, trots pressen på kort sikt.

Andelen intäkter från marknadsföring för fjärde kvartalet och helåret 2022 har, som en andel av intäkterna, sjunkit jämfört med samma perioder föregående år, med stöd av arbetet för ökad effektivitet. Övriga försäljningskostnader för fjärde kvartalet 2022 innefattar en justering i relation till Relax Gaming som motsvarar vad som beskrivs i avsnittet om övriga intäkter ovan.

Bruttoresultat

Bruttoresultatet för fjärde kvartalet 2022 uppgick till 164,5 (137,4) miljoner GBP, en ökning med 20 procent jämfört med samma period 2021. För helåret 2022 uppgick bruttoresultatet till 583,8 (753,6) miljoner GBP, en ökning med 23 procent jämfört med helåret 2021. Förändringar av bruttoresultatet beror på förändringar i intäkter och försäljningskostnader, som det har förklarats ovan.

Bruttomarginalen för kvartalet minskade jämfört med samma period föregående år som ett resultat av en press från spelskatter, så som det förklarats ovan i avsnittet om försäljningskostnader, samt påverkades negativt av förändringarna av marknadsmixen och engångsposter som Houston Astros seger i World Series och justeringen av Relax intäkter och försäljningskostnader som noterades i avsnittet om övriga intäkter.

54%

Bruttomarginal för fjärde kvartalet 2022 (jämfört med 56 procent under fjärde kvartalet 2021 och 55 procent under tredje kvartalet 2022)

Marknadsföringskostnader

Marknadsföringskostnader uppgick för kvartalet till 67,1 (59,1) miljoner GBP, en betydande ökning från 53,0 miljoner GBP under tredje kvartalet 2022. Den betydande ökningen jämfört med samma period föregående år och tredje kvartalet 2022 beror främst på ökade investeringar inför fotbolls-VM 2022, samt normala säsongsvariationer inom idrotten. Specifikt ökade investeringar i Nederländerna sedan koncernen gjorde en nylansering på marknaden i juli, samt ökade investeringar i Nordamerika (i synnerhet på marknaden i Ontario med dess nya licens) har också bidragit till ökningen. Trots det landade marknadsföringskostnaderna för helåret 2022 på 227,2 (234,7) miljoner GBP tack vare ett fortsatt arbete för ökad effektivitet för koncernens marknadsföringskostnader.

Marknadsföringen för B2C-verksamheten (inklusive andelen marknadsföringsintäkter inom försäljningskostnader) som andel av spelöverskottet är ett nyckeltal för koncernens B2C-verksamhet. Det här måttet har ökat till 26 (29) procent för kvartalet, en uppgång från 23 procent under tredje kvartalet 2022 som ett resultat av de ökade investeringar som nämns ovan, för att driva verksamheten framåt.

26%

B2C-marknadsföring, som andel av spelöverskott för fjärde kvartalet 2022 (jämfört med 29 procent under fjärde kvartalet 2021 och 23 procent under tredje kvartalet 2022)

26%

B2C-marknadsföring, som andel av spelöverskott för räkenskapsåret 2022 (jämfört med 23 procent under räkenskapsåret 2021)

Administrationskostnader

	Kv4		Helår	
GBP miljoner	2022	2021	2022	2021
Löner	-35,6	-31,1	-140,8	-117,5
Övriga rörelsekostnader	-22,7	-19,6	-86,6	-69,3
Avskrivningar av materiella anläggningstillgångar	-3,2	-3,8	-14,0	-14,8
Avskrivningar av nyttjanderättstillgångar	-3,2	-3,0	-12,1	-11,1
Avskrivningar av immateriella anläggningstillgångar	-8,1	-7,7	-30,1	-23,0
Summa administrationskostnader	**-72,8**	**-65,2**	**-283,6**	**-235,7**

Kostnader som andel av intäkter (LTM)

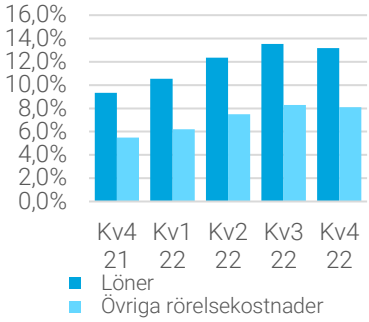

Som framgår av diagrammet "Kostnader som andel av intäkter (LTM)" har dessa mått minskat under kvartalet, efter en stadig ökning under de föregående tre kvartalen. Måttet påverkades av en nedgång i intäkterna från Nederländerna, men en ökning av intäkterna på denna marknad har nu bidragit till att förbättra måttet. Administrationskostnaderna har också fortsatt att öka under den här perioden. Ökningen är ett resultat av normaliseringen efter covid-19 och koncernens fortsatta selektiva investeringar, i linje med dess strategi, på den nordamerikanska marknaden och i Kindred Sportsbook Platform. Under fjärde kvartalet har detta motverkats av en engångsjustering av rörliga ersättningar till anställda med hänsyn till koncernens resultat för helåret. Koncernen har fullt fokus på att ytterligare optimera sina rörelsekostnader för att minska kostnadstillväxt och förbättra skalbarheten.

De ökade lönekostnaderna både under fjärde kvartalet 2022 och helåret 2022 jämfört med samma perioder 2021 är främst ett resultat av en fortsatt selektiv ökning av antalet anställda, med fokus på de strategiska områden som nämnts ovan, där vi förväntar oss att se framtida fördelar, något motverkat av en lägre rörlig ersättning till anställda. För helåret 2022 tillkommer också påverkan från kostnader för helåret från såväl Relax Gaming som Blancas, båda förvärvade under 2021, samt ytterligare kostnader i relation till koncernens aktieprogram. Jämfört med tredje kvartalet 2022 har lönerna minskat med 2,1 miljoner GBP, vilket främst är hänförligt till den ovannämnda lägre rörliga ersättningen.

Övriga rörelsekostnader ökade med 3,1 miljoner GBP för kvartalet, och med 17,3 miljoner GBP för helåret jämfört med motsvarande perioder 2021. En väntad tillväxt i den underliggande verksamheten och en fortsatt normalisering efter covid har bidragit till tillväxten, medan helåret har påverkats av helårskostnader från både Relax Gaming och Blancas, som redan har beskrivits. Koncernens selektiva investeringar innefattar en ökning av antalet konsulter för att driva ovanstående strategiska projekt. Den redan noterade ökningen av antalet anställda driver också en motsvarande ökning av övriga rörelsekostnader (till exempel kontors- och resekostnader).

Ökningen av avskrivningar av immateriella anläggningstillgångar under helåret 2022 jämfört med samma period 2021 beror främst på ytterligare avskrivningar till följd av förvärvet av Relax Gaming i oktober 2021. Totala avskrivningar av immateriella anläggningstillgångar som uppkom genom förvärv uppgick till 2,6 (2,5) miljoner GBP för fjärde kvartalet 2022 och till 10,0 (3,3) miljoner GBP för helåret 2022.

Underliggande EBITDA

	Kv4		Helår	
GBP miljoner	2022	2021	2022	2021
Bruttoresultat	**164,5**	**137,4**	**583,8**	**753,6**
Marknadsföringskostnader	-67,1	-59,1	-227,2	-234,7
Löner	-35,6	-31,1	-140,8	-117,5
Övriga rörelsekostnader	-22,7	-19,6	-86,6	-69,3
Underliggande EBITDA	**39,1**	**27,6**	**129,2**	**332,1**

Underliggande EBITDA för kvartalet, såsom det definieras ovan, ökade med 42 procent för fjärde kvartalet 2022, men minskade med 61 procent för helåret 2022 jämfört med samma perioder 2021. Ökningen jämfört med fjärde kvartalet 2021 är ett resultat av att Kindred återigen gick in på den nederländska marknaden och bygger upp motsvarande intäkter, motverkat av ökade kostnader. Men en kortsiktig press på resultatet när vi fortsätter att återuppbygga verksamheten i Nederländerna och påverkan från spelskatter på dessa intäkter sedan lanseringen under 2022 fortsätter att pressa koncernens lönsamhet för helåret. Utöver det fortsätter koncernens långsiktiga fokus på utvalda investeringar för att bygga för framtida tillväxt (enligt diskussionen ovan och på föregående sida) att påverka. Jämfört med tredje kvartalet 2022 minskade den underliggande EBITDA-marginalen med 2 procentenheter till följd av en betydande ökning av marknadsföringen, så som tidigare förklarats.

Underliggande EBITDA för kvartalet inkluderar ett negativt underliggande EBITDA-bidrag från den nordamerikanska marknaden om 14,9 (8,9) miljoner GBP, en uppgång från 9,8 miljoner GBP under tredje kvartalet 2022. Sedan andra kvartalet 2022 innefattar siffrorna för den nordamerikanska marknaden de totala siffrorna för både den amerikanska och kanadensiska marknaden, och jämförelsetalen har uppdaterats för att avspegla detta. Ökningen jämfört med motsvarande period föregående år och jämfört med tredje kvartalet förklaras främst av den negativa påverkan om 4,4 miljoner GBP efter att en kund vann ett vad om att Houston Astros skulle vinna World Series den 5 november, samt högre marknadsföringskostnader. Exklusive påverkan från Nordamerika uppgick den underliggande EBITDA-marginalen för kvartalet till 18 (15) procent, i linje med tredje kvartalet.

Underliggande EBITDA för kvartalet inkluderar också effekten från Relax Gaming på koncernens underliggande EBITDA om 4,3 (3,7) miljoner GBP, i linje med tredje kvartalet 2022.

GBP

39,1m

Underliggande EBITDA för fjärde kvartalet 2022

13%

Underliggande EBITDA-marginal för fjärde kvartalet 2022 (jämfört med 11 procent under fjärde kvartalet 2021 och 15 procent under tredje kvartalet 2022)

18%

Underliggande EBITDA-marginal exklusive Nordamerika för fjärde kvartalet 2022 (jämfört med 15 procent under fjärde kvartalet 2021 och 19 procent under tredje kvartalet 2022)

Jämförelsestörande poster

	Kv4		Helår	
GBP miljoner	2022	2021	2022	2021
Kostnader för personalomstruktureringar	-	-0.5	-0.3	-1.0
Förvärvskostnader	-	-1.8	-	-5.8
Regulatoriska sanktioner	-8.0	-	-8.0	4.2
Kostnader för stängning av marknad och uppsägning av kontrakt	-1.9	-	-2.5	-
Subvention för teckningsoptioner, incitamentsprogram	-	-	-0.8	-
Övriga vinster/(förluster)	38.4	-1.7	69.9	-9.7
Vinst på omvärdering av tidigare aktieinnehav till verkligt värde vid förvärvet	-	71.3	-	71.3
Jämförelsestörande poster	**28.5**	**67.3**	**58.3**	**59.0**

Jämförelsestörande poster uppgick till ett positivt bidrag om 28,5 (67,3) miljoner GBP för kvartalet och ett positivt bidrag om 58,3 (59,0) miljoner GBP för helåret 2022.

Övriga vinster/-förluster för fjärde kvartalet 2022 omfattar valutakursförluster om 2,5 (0,7) miljoner GBP och verkligt värdevinster om 40,9 (förlust om 1,0) miljoner GBP hänförliga till den villkorade köpeskillingen från förvärvet av Relax Gaming och terminskontrakt.

- Verkligtvärdevinsterna under kvartalet påverkades betydligt av omvärderingen av verkligt värde av den villkorade köpeskillingen för Relax Gaming, vilket gav en positiv påverkan om 40,8 (noll) miljoner GBP, och resulterade i en total positiv påverkan om 80,4 (noll) miljoner GBP för helåret efter en liknande justering under tredje kvartalet. För fullständig information om denna justering, se sidan 19.
- Valutaförlusterna påverkades främst av försvagningen av det brittiska pundet mot euron. Dessa förluster motverkades delvis av motsvarande förändringar i terminskontrakt. Kindred verkar internationellt och dess resultat påverkas därför av naturliga skäl av valutakursfluktuationer, huvudsakligen av orealiserade valutakursdifferenser avseende omräkningen av tillgångar och skulder i utländska valutor, inklusive både kassa och kundmedel. Valutaförlusterna har delvis motverkats av verkligtvärdevinster på terminskontrakt.

Regulatoriska sanktioner för fjärde kvartalet 2022 avser:

- En sanktionsavgift om 0,9 miljoner GBP (10,9 miljoner SEK) från Spelinspektionen i Sverige med avseende på påstådda brister i arbetet mot penningtvätt och finansiering av terrorism (diskuteras ovan på sidan 4).
- En provision om 7,1 miljoner GBP for en bot som Kindred förväntar sig att få till följd av en granskning av brittiska tillsynsmyndigheter. Beloppet som angivits baseras på nuvarande diskussioner med den brittiska spelkommissionen och koncernen avvaktar det slutliga utfallet.

Kostnader för stängning av en marknad och avslutade avtal om 1,9 (noll) miljoner GBP för fjärde kvartalet 2022 avser kostnader för den nordamerikanska marknaden och är främst hänförliga till koncernens utträdde från marknaden i Iowa under kvartalet. För helåret 2022 inkluderar denna rad även 0,6 miljoner GBP för utträdet från den tyska marknaden, såsom förklarats och redovisats under andra kvartalet 2022.

EBITDA och rörelseresultat

	Kv4		Helår	
GBP miljoner	2022	2021	2022	2021
Underliggande EBITDA	**39,1**	**27,6**	**129,2**	**332,1**
Kostnader för personalomstruktureringar	-	-0,5	-0,3	-1,0
Förvärvskostnader	-	-1,8	-	-5,8
Regulatoriska sanktioner	-8,0	-	-8,0	4,2
Kostnader för stängning av marknad och uppsägning av kontrakt	-1,9	-	-2,5	-
Subvention för teckningsoptioner, incitamentsprogram	-	-	-0,8	-
Övriga (förluster)/vinster	38,4	-1,7	69,9	-9,7
Vinst på omvärdering av tidigare aktieinnehav till verkligt värde vid förvärvet	-	71,3	-	71,3
EBITDA	**67,6**	**94,9**	**187,5**	**391,1**
Avskrivningar av materiella anläggningstillgångar	-3,2	-3,8	-14,0	-14,8
Avskrivningar av nyttjanderättstillgångar	-3,2	-3,0	-12,1	-11,1
Avskrivningar av immateriella anläggningstillgångar	-8,1	-7,7	-30,1	-23,0
Rörelseresultat	**53,1**	**80,4**	**131,3**	**342,2**

EBITDA för fjärde kvartalet 2022 uppgick till 67,6 (94,9) miljoner GBP, och rörelseresultatet för fjärde kvartalet 2022 uppgick till 53,1 (80,4) miljoner GBP. För helåret 2022 uppgick EBITDA till 187,5 (391,1) miljoner GBP, och rörelseresultatet uppgick till 131,3 (342,2) miljoner GBP. Skillnaderna i dessa mått från föregående år, utöver de skäl som har angivits tidigare för underliggande EBITDA, påverkades av förändringar i jämförelsestörande poster och avskrivningar. Detta förklaras i föregående stycken. Mest värt att notera är att detta innefattar den betydande positiva påverkan från jämförelsestörande poster, huvudsakligen som ett resultat av omvärderingen av den villkorade köpeskillingen för Relax Gaming.

Finansnetto

Finansnettot för fjärde kvartalet 2022 uppgick till 1,2 (1,5) miljoner GBP, och till 4,5 (5,2) miljoner GBP för helåret 2022. De utgjordes främst av räntor och avgifter på lån uppgående till 1,7 (1,7) miljoner GBP för kvartalet och 4,4 (4,6) miljoner GBP för helåret.

Resultat före skatt

Resultat före skatt för fjärde kvartalet 2022 uppgick till 51,9 (78,8) miljoner GBP. Resultat före skatt för helåret 2022 uppgick till 126,8 (338,4) miljoner GBP. Resultat före skatt för fjärde kvartalet har också påverkats positivt av de jämförelsestörande poster om 28,5 miljoner GBP som diskuteras i det relevanta avsnittet i denna rapport.

GBP

50,0m

Resultat efter skatt för fjärde kvartalet 2022

Resultat efter skatt

Resultat efter skatt för fjärde kvartalet 2022 uppgick till 50,0 (75,0) miljoner GBP. Resultat efter skatt för helåret 2022 uppgick till 120,1 (295,3) miljoner GBP. Då vissa jämförelsestörande poster som redovisades under året som påverkade resultatet före skatt inte redovisas av skatteskäl har den effektiva skattesatsen för helåret 2022 minskat vid en jämförelse med helåret 2021.

Övrigt totalresultat

Koncernen tillämpar säkringsredovisning, i form av en säkringsrelation för nettoinvesteringar mellan sina faciliteter i EUR och SEK och sina nettotillgångar i utländska innehav i samma valutor. Under perioden bedömde koncernen ”effektiviteten” i nettoinvesteringssäkringen i enlighet med kraven i IFRS 9, och som en följd av detta redovisades valutakursdifferensen från omvärderingen av koncernens faciliteter i övrigt totalresultat som ”vinster/(förluster) från nettoinvesteringssäkring”. Det gav en vinst om 0,6 (2,2) miljoner GBP för fjärde kvartalet och en förlust om 1,6 (vinst om 6,4) miljoner GBP för helåret. Per den 31 december 2022 innehas en vinst om 4,8 (6,4) miljoner GBP avseende den kumulativa effektiva andelen av det aktuella säkringsförhållandet i koncernens omräkningsfond.

Övriga belopp som redovisas under övrigt totalresultat som ”omräkningsdifferenser”, och som därmed innehas i koncernens omräkningsfond, avser främst omräkningsdifferenser som uppstår vid omräkning av dotterbolagens reserver, goodwill och justeringar av verkligt värde som uppstår vid förvärv av en utländsk enhet och omräkningsdifferenser som avser långfristiga koncerninterna icke-rörelsedrivande mellanhavanden.

Finansiell ställning

Likvida medel vid slutet av fjärde kvartalet 2022 uppgick till 254,9 (270,6) miljoner GBP, medan de i början av kvartalet uppgick till 264,9 (409,0) miljoner GBP. Se avsnittet om kassaflöden för mer information om förändringarna under perioden och sidan 32 för en avstämning av den fria kassabalansen.

Per den 31 december 2022 hade 136,6 (112,5) miljoner GBP av koncernens faciliteter (avseende avtalet om en revolverande kreditfacilitet i flera valutor som undertecknades i november 2021) utnyttjats av totalt 227,6 (182,1) miljoner GBP. Faciliteten innefattar också en option om ytterligare åtagande (så kallad accordion option) som under vissa omständigheter möjliggör en ökning av totala åtaganden på upp till 325,0 miljoner EUR. Den 15 december 2022 utnyttjade koncernen optionen om ett års förlängning av den revolverande kreditfaciliteten i flera valutor som tidigare undertecknats i november 2021, och förlängde den befintliga finansieringen till november 2025. På samma gång utökades de totala utnyttjade faciliteterna med 40,0 miljoner EUR genom att utnyttja optionen om ytterligare åtagande i det ursprungliga avtalet, och dessutom breddades gruppen av långivare. Totala utnyttjade faciliteter uppgår nu till 256,7 miljoner EUR, med optionen kvar att, under vissa omständigheter, utöka de totala åtagandena till 325,0 miljoner EUR.

Total upplåning redovisad i rapporten över finansiell ställning om 135,5 (111,6) miljoner GBP redovisas netto efter tillhörande transaktionsavgifter för faciliteterna som kostnadsförs under deras löptid. Ökningen vid en jämförelse med samma period 2021 är huvudsakligen ett resultat av nettolikviden från ett lån på 22,5 (noll) miljoner GBP.

Koncernen förblir i en nettokassaposition, uppgående till 39,2 (87,0) miljoner GBP, per den 31 december 2022. Nettokassa/EBITDA (rullande 12 månader) för kvartalet uppgick till 0,21 (0,22).

Även om koncernen befinner sig en position med nettoskuldsättning av kortfristiga skulder har koncernen en stabil finansiell ställning med stark likviditet och en låg belåning. Koncernen genererar starka kassaflöden och det förväntas därför att tillräckliga medel kommer att finnas tillgängliga för den löpande verksamheten samt för återbetalning av upplåningen, inklusive lånen som har beskrivits i detalj ovan.

GBP

39,2m

Nettokassa per 31 december 2022 (en nedgång om 16,1 miljoner GBP från den 30 september 2022)

Villkorad köpeskilling från förvärvet av Relax

Den 1 oktober 2021 slutförde Kindred förvärvet av de återstående utestående aktierna i Relax Holding Limited och dess dotterbolag (Relax Gaming). Enligt villkoren i köpeavtalet skulle eventuellt tilläggsköpeskillingar betalas under 2022 och 2023, under förutsättning att Relax Gaming uppnår vissa intjänandetrösklar. Betalningarna för tilläggsköpeskilling värderades provisoriskt i enlighet med relevanta redovisningsprinciper till 79,7 miljoner GBP (93,1 miljoner EUR) per förvärvsdagen, och redovisades som övriga finansiella skulder till verkligt värde via resultatet i koncernens balansräkning.

En första tilläggsköpeskilling om 4,4 miljoner GBP (5,2 miljoner EUR), baserat på resultatet för räkenskapsåret 2021 och för vilken det fanns en fullständig avsättning, betalades under andra kvartalet 2022. Återstoden av den första tilläggsköpeskillingen fanns kvar i koncernens balansräkning i sammandrag i det skedet, då det ursprungliga avtalet innehöll en clawback-mekanism (för att kunna reglera betalningar gjorda på felaktiga grunder), som stipulerade att ett resultat högt över tröskelvärdena under räkenskapsåret 2022 kunde resultera i full utbetalning av den första tilläggsköpeskillingen. Därefter bedömdes under tredje kvartalet 2022 verkligt värde på den återstående villkorade köpeskillingen, och då fastställdes att dessa tröskelvärden inte skulle uppnås. Som ett resultat frigjordes ett belopp om 39,6 miljoner GBP (44,8 miljoner EUR) från den totala balansen.

Per den 31 december 2022 gjordes en bedömning av den återstående balansen avseende den andra tilläggsköpeskillingen, baserat på resultatet för räkenskapsåret 2022 och för vilken det fanns en fullständig avsättning, och det fastställdes att de relevanta tröskelvärdena inte skulle uppfyllas fullt ut. Som ett resultat frigjordes ytterligare ett belopp om 40,8 miljoner GBP (46,0 miljoner EUR) från den totala balansen för den villkorade köpeskillingen under fjärde kvartalet 2022. I linje med relevanta redovisningsstandarder har detta redovisats som en kredit i resultaträkningen för koncernen i sammandrag och redovisas under övriga vinster/-förluster inom jämförelsestörande poster.

Även om Relax Gaming redovisar goda resultat och en god tillväxt 2022, vilket framgår på sidan 12, är den här bedömningen baserad på att Relax Gaming inte når upp till de ambitiösa intjäningströsklarna som avtalades med den säljande aktieägaren per förvärvsdagen.

Balansen för den villkorade köpeskillingen i koncernens balansräkning i sammandrag per den 31 december 2022 uppgår till 2,2 miljoner GBP (2,5 miljoner EUR) och förväntas betalas ut under andra kvartalet 2023. Detta belopp styrs av det reviderade resultatet för Relax Gaming för räkenskapsåret 2022 och kan därför än så länge ändras. Om det relevanta intäktsmåttet i slutänden var cirka 2 procent lägre skulle balansen för den villkorade köpeskillingen falla så lågt som till noll GBP.

Investeringar

De största investeringarna för koncernen avser utveckling och förvärv av immateriella anläggningstillgångar. Immateriella anläggningstillgångar, exklusive förvärv, utgörs av utvecklingskostnader, mjukvara och licenser.

Under fjärde kvartalet 2022 och helåret 2022 har immateriella anläggningstillgångar om 10,3 (8,7) miljoner GBP respektive 38,3 (34,4) miljoner GBP aktiverats. För kvartalet och helåret var ökningarna jämfört med jämförelsetalen för 2021 främst ett resultat av en ökning av aktiverade utvecklingskostnader, enligt vad som förklaras nedan. För helåret motverkades det av engångskostnader under föregående år om 4,2 miljoner GBP för förvärvet av globala exklusiva rättigheter till ett flertal slotspel, som tidigare redovisat.

Aktiverade utvecklingskostnader utgörs främst av aktiverade lönekostnader för dem som arbetar med att utveckla och förbättra plattformen. Aktiverade utvecklingskostnader för fjärde kvartalet 2022 uppgick till 10,2 (8,5) miljoner GBP, vilket innebär att totala aktiverade kostnader för helåret 2022 uppgår till 36,9 (27,7) miljoner GBP. Den här utvecklingen skapar ekonomiska fördelar genom förbättringar av kundupplevelsen, lokala licenskrav, dataanalys och informationsinhämtning. Ökningen för helåret 2022 jämfört med 2021 påverkas till stor

del av extra utvecklingskostnader om 3,7 miljoner GBP hänförliga till Relax Gaming, där 2022 omfattar ett helt års kostnader jämfört med bara tre månader under 2021 efter förvärvet. Utöver det har koncernen gjort selektiva rekryteringar till sin teknik- och utvecklingsfunktion för att stödja lanseringen av sin egenutvecklade plattform i Nordamerika och utvecklingen av sin interna sportboksplattform, bland andra projekt.

Kassaflöde

Nettokassaflöde från den löpande verksamheten för fjärde kvartalet 2022 uppgick till 53,9 (13,2) miljoner GBP, och till 138,7 (282,3) miljoner GBP för helåret 2022. För fjärde kvartalet är avvikelserna från samma period föregående år främst ett resultat av den positiva påverkan från förändringarna av nettorörelsekapitalet. För helåret orsakas den betydande minskningen främst av en nedgång i underliggande EBITDA, delvis motverkat av betydande positiva förändringar i nettorörelsekapitalet. Förändringarna i rörelsekapitalet är till stor del hänförliga till fluktuationerna i tidpunkterna för betalningar av skatt och betalningar till leverantörer, som kan vara betydande och orsaka stora svängningar från en period till nästa.

Kassaflöden i investeringsverksamheten uppgick för fjärde kvartalet 2022 till 12,9 (82,8) miljoner GBP, och till 51,5 (141,8) miljoner för helåret 2022. Minskningen jämfört med samma perioder 2021 är främst ett resultat av förvärven som ägde rum under 2021 av både Relax Gaming och Blancas NV.

Kassaflöden i finansieringsverksamheten för kvartalet och helåret påverkades främst av aktieköp, betalningar av utdelning och förändringar i upplåningen. Kvartalet påverkades av aktieköp om 10,0 (21,5) miljoner GBP, nettolikviden från lån på 0,4 (noll) miljoner GBP och betalningen av den andra delen av utdelningen för 2021 om 36,8 (37,0) miljoner GBP. Utdelningen som betalats inkluderar påverkan av valutakurser, givet att utdelningen anges i brittiska pund och betalas i svenska kronor.

	Kv4		Helår	
GBP miljoner	2022	2021	2022	2021
Nettokassaflöde från den löpande verksamheten	53,9	13,2	138,7	282,3
Förvärv av materiella anläggningstillgångar	-2,9	-2,7	-9,5	-10,6
Utvecklings- och förvärvskostnader för immateriella tillgångar	-10,3	-8,7	-38,3	-34,4
Betalda räntor på leasingskulder	-0,3	-0,3	-1,2	-1,3
Återbetalning av leasingskulder	-2,7	-2,3	-11,9	-10,4
Justering av förändringar i kundmedel	-6,8	8,5	-8,2	5,5
Fritt kassaflöde	**30,9**	**7,7**	**69,6**	**231,1**

GBP

30,9m

Fritt kassaflöde för fjärde kvartalet 2022

Fritt kassaflöde, enligt definitionen i tabellen ovan, ökade med 23,2 miljoner GBP för kvartalet och minskade med 161,5 miljoner GBP för helåret, jämfört med samma perioder föregående år. Det är huvudsakligen resultatet av förändringarna i nettokassaflöde från den löpande verksamheten och investeringar, såsom det förklarats ovan.

Underliggande EBITDA och fritt kassaflöde för kvartalet framgår av diagrammet på följande sida, där kassagenereringen (cash conversion) för fjärde kvartalet 2022 ligger på 79 (28) procent. Även om underliggande EBITDA har minskat betydligt från föregående år, vilket förklaras på olika ställen av rapporten, har den betydande ökningen av kassagenereringen (cash conversion) från föregående år påverkats av den omfattande positiva förändringen av rörelsekapitalet under fjärde kvartalet 2022, jämfört med den betydande negativa förändringen av rörelsekapitalet under samma period 2021.

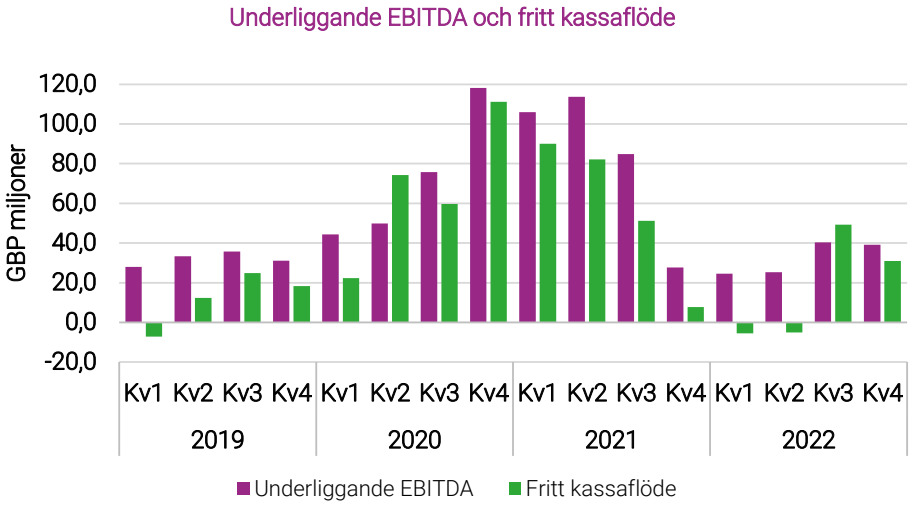

Förslag till utdelning för 2022

Med avseende på räkenskapsåret 2022 föreslår styrelsen en utdelning om 0,345 GBP (0,337) per aktie, vilket motsvarar en total utdelning om cirka 75 miljoner GBP, att utbetalas i två lika stora delar, under andra och fjärde kvartalet 2023.

Operationell översikt

Marknadsöversikt

Norge

Sekundärlagstiftning i enlighet med den nya spellagen antogs och trädde i kraft den 1 januari 2023. Den innehåller regler hänförliga till Norges licensierade och reglerade branscher, som innefattar både statliga monopol och privata operatörer.

Den 21 november 2022 fattade Lotteritilsynet, den norska spelmyndigheten, beslut om att återinföra dagsböterna mot Trannel International Limited (Trannel), ett helägt dotterbolag till Kindred. Enligt kommunikationen måste böter om ~1,2 miljoner NOK per dag, upp till maximalt ~437 miljoner NOK, betalas om inte Trannel följer ett föreläggande från april 2019 om att upphöra med verksamheten. Trannel motsätter sig bestämt Lotteritilsynets bedömning eftersom det är fullt lagligt för norska medborgare att få tillgång till och använda internationella speltjänster licensierade i EU/EES som erbjuds i en trygg och säker miljö. Därför kommer Kindred fortsatt passivt godta kunder som är bosatta i Norge. Lotteritilsynet har inte jurisdiktion över Trannel då bolaget har sitt säte i Malta och är licensierat av Maltas spelmyndighet (Malta Gaming Authority). Därför är Kindred övertygat om att dagsböterna inte kan verkställas av Lotteritilsynet utanför Norge. Den 9 december 2022 drog Lotteritilsynet återigen tillbaka böterna under den tiden Kindreds överklagande av beslutet behandlas. Detta tillbakadragande kvarstår vid tidpunkten för denna bokslutskommunikés utgivning.

Sverige

Den nya regeringen har föreslagit ett flertal uppdateringar av den svenska spellagstiftningen, som omfattar åtgärder mot icke-licensierat spelande, matchfixning och kunddatahantering för operatörerna. Samtliga förslag grundar sig på tidigare utredningar och förväntas vara gynnsamma för Kindred.

På Kindreds begäran kommer Branschföreningen för Onlinespel (BOS) att ha bekämpning av penningtvätt som en högsta prioritet för 2023, med fokus på att nå ut till tillsynsmyndigheter och övriga viktiga intressenter.

Finland
I Finland har samlingspartiet tagit ställning för regeringsförhandlingar i april 2023 om att stödja en lokal licensförordning i Finland. Därutöver stödjer parlamentariska grupper med representanter från fem politiska parter en utredning av en reglering av den finska marknaden.

Danmark
Den danska Spillemyndigheden publicerade reviderade riktlinjer för ansvarsfullt spelande och påminde operatörerna om vägledning gällande insättningsgränser, omsorgsplikten och ingripanden samt marknadsföring i fall av självuteslutning.

I och med valet i november, och den efterföljande utdragna processen för att bilda en ny regering, har alla regulatoriska frågor, inklusive en revision av de danska spellagarna förskjutit på framtiden. De förväntas ses över igen under första kvartalet 2023.

Nederländerna
Från och med den 1 januari 2023 kommer Kindreds flaggskeppsvarumärke Unibet att vara huvudsponsor för TDT-Unibet Cycling Team. Det nya teamet kommer att börja på kontinental nivå, men har i framtiden ambitionen att uppnå status som ProTeam.

Under fotbolls-VM 2022 intog den nederländska spelmyndigheten ett mycket aktiv roll och ett flertal licensinnehavare, inklusive Kindred, fick varningar för sina marknadsföringskampanjer under fotbolls-VM 2022.

Ytterligare förändringar som ska införas på marknaden omfattar:

- Att spelskatten höjs från 29,0 procent till 29,5 procent från den 1 januari 2023.
- Ett förbud mot reklam och idrottssponsring, efter kommunikation från tillsynsmyndigheten, förväntas träda i kraft under första kvartalet 2023.
- Justitie- och säkerhetsministeriet arbetar med strängare regler för spelbegränsningar, och ett första lagförslag förväntas läggas fram under första kvartalet 2023.

Frankrike
Kindred lanserade sitt partnerskap med Gamban, som inkluderade lokalisering av verktyget för ansvarsfullt spelande på franska.

AFJEL (handelsorgan för onlinespel), PMU och FDJ färdigställde sin uppförandekod för att reglera annonsering för onlinespel för att stärka skyddet ytterligare av minderåriga, sårbara personer, införa tak på volymerna samt kontrollera kommunikationen från influerare och affiliates.

Belgien
Regeringen aviserade ett nästan totalt marknadsföringsförbud för licensierade speloperatörer från och med juli 2023 (och sponsring från 2028). Enbart marknadsföring via ”Pay Per Click” och på ägda kanaler tillåts. Publiceringen av det kungliga dekretet bör följa rådgivningen från Högsta förvaltningsdomstolen. Ett av de sju majoritetspartierna i den federala regeringen är emot dekretet och skulle kunna försöka blockera publiceringen, även om det är isolerat inom regeringen. Intressenterna förbereder juridiska motåtgärder.

Det kungliga dekretet som implementerar en insättningsgräns per operatör (med en standardgräns om 200 EUR per vecka och webbplats/varumärke som kan höjas efter kreditbedömningar) trädde i kraft den 20 oktober 2022.

Storbritannien
Rishi Sunak blev premiärminister efter Liz Truss korta period på posten. Det förde med sig en ny spelminister (Paul Scully) och en ny tidsram för publiceringen av vitboken, som nu väntas under första kvartalet 2023.

Ny forskning från EY för Betting and Gaming Council bekräftade att spelsektorn förblir stabil trots pandemin och nu även klarade energikrisen och krisen med ökade levnadskostnader. Studien angav däremot att införandet av hårdare kontroller gällande kundernas betalningsförmåga bidrog till minskade intäkter i hela branschen.

Irland
Irland offentliggjorde den nya lagen om hasardspel (Irish Gambling Regulation Bill) som har varit på gång länge. Den innehåller nya licensieringsregler som förväntas implementeras senare under 2023.

Nordamerika
Kindred står fast vid sin långsiktiga investeringsstrategi i Nordamerika. En del av strategin är att fortlöpande utvärdera den befintliga verksamheten för att förbättra effektiviteten och säkerställa att investeringarna görs i de territorier som har störst möjligheter till framtida avkastning. Givet den mindre marknadsstorleken än väntat och inga tydliga utsikter för iGaming i Iowa fattade Kindred beslutet att lämna marknaden under fjärde kvartalet 2022. I och med det finns Kindred i sex delstater (eller provinser), varav tre är delstater där flera olika produkter erbjuds och med fysiska butiker i två. Kindred planerar också en lansering i Washington State (sportspel i butik) under 2023.

Översikt över produktsegmenten

Sportboken
Kindred Sportsbook Platform (KSP) följer tidsplanen och är fortsatt planerad att lanseras på en testmarknad mot slutet av 2023. Under fjärde kvartalet uppnåddes rekryteringsmålen inom teknik- och sportboksverksamheterna. De mest väsentliga riskerna förblir oförändrade och planerna för att hantera riskerna går framåt.

Under fjärde kvartalet rullades nya funktioner ut i den befintliga sportboken. Dessa inkluderar bland annat en ny World Cup lobby, World Cup BetBuilder och ett populärt gratis prediktorspel. Kindreds populära Golden Goal-format, där kunderna gissar i vilken minut det första målet görs och av vem, lades till det flexibla Question Game. Under fotbolls-VM 2022 spelades den här kombinationen av över 95 000 kunder, och av dem var över 50 000 från Nederländerna.

I november 2022 fick Kindred utmärkelsen EGR Horse Race Betting Operator of the Year för andra året i rad.

Kasino och spel
Kindred lanserade sitt första exklusiva spel i samarbete med Relax Gaming i december 2022. Det har utvecklats väl och lägger grunden för att utveckla mer innehåll under 2023 och framåt.

Reklam för kasinospel i anslutning till fotbolls-VM 2022 och en stark kalender för publicering av innehåll som innehöll fem exklusiva spel bidrog till ett starkt resultat i kasino- och spelsegmentet i december 2022.

Under kvartalet vann Kindred även priset som årets operatör av slotspel vid EGR Operator's Awards. Det är en prestigefull utmärkelse för det mest framgångsrika och innovativa produktutbudet.

Hållbarhetsöversikt

I november 2022 meddelade Kindred det officiella valideringsgodkännandet från Science Based Targets initiative (SBTi) avseende koncernens utsläpp av växthusgaser. Målen har uppdaterats sedan de ursprungligen kommunicerades 2020. Valideringen utgjorde ett viktigt

steg framåt, eftersom Kindred letar efter olika sätt att påskynda arbetet med att minska utsläppen. Kindred förbinder sig att minska absoluta växthusgasutsläpp inom scope 1 och 2 med 90 procent till räkenskapsåret 2027 med 2019 som basår. Kindred förbinder sig att minska absoluta växthusgasutsläpp inom scope 3 med 35 procent inom samma tidsram.

Kindreds ambition är att ha noll hackade konton med multifaktorautentisering (MFA) till 2025. Arbetet har fortsatt under hela 2022 och fjärde kvartalet. Förändringar av leveransmodellen under 2022 säkerställde att Kindred kunde påbörja implementeringen av MFA-skyddade marknader, varumärken och kanaler under 2023, med stor tyngdvikt vid att få med Storbritannien till tredje kvartalet 2023. Under kvartalet har ett särskilt team etablerats för att säkerställa leveranser på kontinenten och etablera en stark plan för lansering.

Den 18 november 2022 stod Kindred värd för den första lokala Sustainable Gambling Conference vid sitt kontor i Stockholm. Temat "A sustainable gambling industry for the future" gav upphov till en diskussion om hur branschen på ett effektivare sätt kan hantera osunt spelande genom samarbete med tillsynsmyndigheter, mediesektorn, idrottsrörelsen och andra intressenter. Några svenska riksdagsledamöter gav också sin syn på spelmarknadens utveckling sedan omregleringen för nästan fyra år sedan.

Andelen av intäkterna från osunt spelande minskade till 3,3 procent under fjärde kvartalet 2022, från 3,8 procent under tredje kvartalet 2022. Detta innebär en positiv avvikelse från trenden, då det under årets sista kvartal brukar ske en ökning av osunt spelande under jul- och nyårshelgerna. Minskningen berodde på ett förbättrat förhållningssätt gentemot den yngre demografin, inklusive förbättrade befintliga interventioner, vilket resulterade i färre påvisningar av skadligt spelande. Under kvartalet visade 82,1 procent av de kunder som upptäckts av systemet ett förbättrat spelbeteende efter kontakt med Kindreds team för ansvarsfullt spelande. Detta är i linje med nivåerna från tidigare kvartal och utgör ytterligare bevis på vikten av interventionsinsatser. För att vidare stödja detta viktiga arbete har Kindred bildat Journey to Zero Panel – ett pilotprojekt som drivs av teamet i Storbritannien.

I Frankrike lanserade Kindred den franska versionen av Unibet Impact, ett program för samhällsstöd, som täcker in koncernens hållbarhetsarbete inom säkrare spelande, integritet inom sportspel och samarbeten med idrottsklubbar och -föreningar. Som en utveckling av Kindreds partnerskap med Gamban har dessutom kontrollverktyget lanserats på den franska marknaden, inklusive en anpassning av verktyget till det franska språket.

I Belgien har Kindred (tillsammans med andra medlemmar i den belgiska handelsfederationen) givit finansiellt stöd till tillsynsmyndighetens tv-sända kampanj för ansvarsfullt spelande under fotbolls-VM 2022. I december 2022 sändes kampanjen på tv i Belgien och delades via Kindreds sociala mediekanaler.

Under kvartalet och för andra året i rad har Kindred blivit utnämnt till ett av Årets Karriärföretag i Sverige av organisationen Karriärföretagen. Utmärkelsen ges till arbetsgivare som erbjuder sina anställda unika utvecklings- och karriärmöjligheter. I utvärderingen beaktar expertpanelen även faktorer som arbetsgivarens dragningskraft externt, närvaro på sociala medier och kvaliteten på närvaron samt karriärsidor på webbplatsen. Konkurrensen var hård. 18 företag förlorade sin utmärkelse och togs bort från listan.

Kindred har under kvartalet stöttat idrottsklubbar i Nederländerna med deras energiräkningar under perioder när energipriserna har legat rekordhögt. Handelsorganisationen NOGA i Nederländerna lanserade kampanjen "Heat your club" i december 2022, som har givit ekonomiskt stöd till mer än 35 olika idrottsklubbar.

Övrig information

Finansiell information

Denna rapport är oreviderad. Den finansiella informationen i denna rapport är upprättad i enlighet med International Financial Reporting Standards (IFRS) såsom de har antagits av EU, om inte annat anges. Redovisningsprinciperna är oförändrade från den senast publicerade års- och hållbarhetsredovisningen och bokslutskommunikén för räkenskapsåret 2021.

I hela rapporten avser jämförelsesiffror inom parentes en jämförelse med den aktuella perioden.

Medarbetare

Kindred-koncernen hade 2 332 (2 055) anställda den 31 december 2022 jämfört med 2 253 anställda den 30 september 2022. Ökningen jämfört med samma kvartal föregående år är ett resultat av ett antal noga utvalda nya medarbetare, vilket förklaras i avsnittet om administrationskostnader på sidorna 14 och 15. Antalet konsulter uppgick till 224 (169) den 31 december 2022.

Generella risker

Kindred-koncernen arbetar med strategiska, operativa, finansiella, efterlevnads- och branschspecifika risker från ett koncernperspektiv. Ytterligare information om Kindred Groups riskhantering och juridiska förutsättningar återfinns på sidorna 49 till 53 och sidorna 109 till 112 i års- och hållbarhetsredovisningen för 2021 som finns tillgänglig på www.kindredgroup.com

Skattesituation

Koncernen verkar i flera olika jurisdiktioner och lyder under olika nationella och internationella skattelagar. Digitaliseringen av ekonomin har nyligen lett till nya skattemässiga utmaningar för företag som bedriver verksamhet i den här sektorn och vars etablerade affärsmodeller – i linje med branschpraxis – granskas noggrannare av skattemyndigheterna.

De allra senaste åren har frågorna från och kontakterna med skattemyndigheterna blivit mer vanligt förekommande och blivit till en del av vårt arbete med regelefterlevnad. Koncernen förbinder sig att arbeta konstruktivt tillsammans med skattemyndigheterna för att bidra till deras förståelse av våra skatteaffärer i respektive jurisdiktion och strävar efter att nå slutsatser av bedömningarna så snabbt som möjligt.

Nästa årsstämma och valberedning

Årsstämman 2023 i Kindred Group plc kommer att hållas den 20 april 2023 i Stockholm. Den 22 december 2022 kommunicerade valberedningen inför årsstämman 2023 vissa förslag för årsstämman att ta ställning till. Dessa förslag, som ska vara genomdrivna till årsstämman 2024, innefattade:

- Att styrelsen ska består av nio ledamöter och inga suppleanter.
- Omval av fyra sittande styrelseledamöter.
- Val av fem nya styrelseledamöter (fyra sittande styrelseledamöter har förklarat att de inte ställer upp för omval).
- Omval av Evert Carlsson som styrelsens ordförande.

Valberedningen kan kontaktas på följande adress: Kindred Group plc, Level 6, The Centre, Tigne Point, Sliema, TPO 0001 Malta, eller via e-post till: nomination@kindredgroup.com.

Års- och hållbarhetsredovisning

Kindred Group plcs kombinerade års- och hållbarhetsredovisning för räkenskapsåret 2022 kommer att finnas tillgänglig på webbplatsen, www.kindredgroup.com, från och med den 15 mars 2023.

Styrelsen och verkställande direktören försäkrar att bokslutskommunikén ger en rättvisande översikt över koncernen och koncernens verksamhet, finansiella ställning och resultat samt beskriver väsentliga risker och osäkerhetsfaktorer som koncernen står inför.

Malta, 8 februari 2023

Henrik Tjärnström
VD och koncernchef

Kindred Group plc, Level 6, The Centre, Tigne Point, Sliema, TPO 0001 Malta.

Registrerat i Malta. Registreringsnummer C 39017. Säte: c/o Camilleri Preziosi, Level 2, Valletta Buildings, South Street, Valletta, VLT 1103, Malta.

Informationen i denna rapport är sådan som det åligger Kindred Group plc att redovisa i enlighet med EU:s förordning om marknadsmissbruk. Detta dokument är en översättning av det engelska originaldokumentet. Vid eventuell avvikelse mellan det engelska originaldokumentet och den svenska översättningen ska det engelska originalet ha företräde.

Koncernens resultaträkning i sammandrag

	Kv4		Helår	
GBP miljoner	2022	2021	2022	2021
Intäkter	305.5	244.9	1,068.7	1,259.6
Spelskatter	-83.3	-58.5	-272.8	-255.3
Marknadsföringsrelaterade försäljningskostnader	-9.9	-10.6	-41.8	-52.0
Övriga försäljningskostnader	-47.8	-38.4	-170.3	-198.7
Försäljningskostnader	**-141.0**	**-107.5**	**-484.9**	**-506.0**
Bruttoresultat	**164.5**	**137.4**	**583.8**	**753.6**
Marknadsföringskostnader	-67.1	-59.1	-227.2	-234.7
Löner	-35.6	-31.1	-140.8	-117.5
Övriga rörelsekostnader	-22.7	-19.6	-86.6	-69.3
Avskrivningar av materiella anläggningstillgångar	-3.2	-3.8	-14.0	-14.8
Avskrivningar av nyttjanderättstillgångar	-3.2	-3.0	-12.1	-11.1
Avskrivningar av immateriella anläggningstillgångar	-8.1	-7.7	-30.1	-23.0
Summa administrationskostnader	**-72.8**	**-65.2**	**-283.6**	**-235.7**
Underliggande resultat före jämförelsestörande poster	**24.6**	**13.1**	**73.0**	**283.2**
Kostnader för personalomstruktureringar	-	-0.5	-0.3	-1.0
Förvärvskostnader	-	-1.8	-	-5.8
Regulatoriska sanktioner	-8.0	-	-8.0	4.2
Kostnader för stängning av marknad och uppsägning av kontrakt	-1.9	-	-2.5	-
Subvention för teckningsoptioner, incitamentsprogram	-	-	-0.8	-
Övriga vinster/(förluster)	38.4	-1.7	69.9	-9.7
Vinst på omvärdering av tidigare aktieinnehav till verkligt värde vid förvärvet	-	71.3	-	71.3
Rörelseresultat	**53.1**	**80.4**	**131.3**	**342.2**
Finansiella kostnader	-2.0	-2.1	-5.9	-6.2
Finansiella intäkter	0.8	0.6	1.4	1.0
Andel av (förlust)/vinst från intressebolag	-	-0.1	-	1.4
Resultat före skatt	**51.9**	**78.8**	**126.8**	**338.4**
Inkomstskatt kostnad	-1.9	-3.8	-6.7	-43.1
Resultat efter skatt	**50.0**	**75.0**	**120.1**	**295.3**
Vinsten är hänförlig till:				
Ägarna i Kindred Group plc	49.9	75.0	119.9	295.3
Innehav utan bestämmande inflytande	0.1	-	0.2	-
Totalresultat	**50.0**	**75.0**	**120.1**	**295.3**
Resultat per aktie (GBP)	0.23	0.33	0.54	1.31
Resultat per aktie vid full utspädning (GBP)	0.23	0.33	0.54	1.30

Koncernens rapport över totalresultatet i sammandrag

	Kv4		Helår	
GBP miljoner	2022	2021	2022	2021
Resultat efter skatt	**50,0**	**75,0**	**120,1**	**295,3**
Övriga totalresultat				
Omräkningsdifferenser	-3,9	-12,3	21,8	-18,0
Vinster/(förluster) på säkring av nettoinvestering	0,6	2,2	-1,6	6,4
Totalresultat för perioden	**46,7**	**64,9**	**140,3**	**283,7**
Totalresultat för perioden är hänförligt till:				
Ägarna i Kindred Group plc	46,6	65,0	139,8	283,8
Innehav utan bestämmande inflytande	0,1	-0,1	0,5	-0,1
Totalresultat för perioden	**46,7**	**64,9**	**140,3**	**283,7**

Koncernens balansräkning i sammandrag

GBP miljoner	31 dec 2022	31 dec 2021
Tillgångar		
Anläggningstillgångar		
Materiella anläggningstillgångar	19,1	23,7
Nyttjanderättstillgångar	49,7	53,7
Goodwill	438,4	428,5
Övriga immateriella anläggningstillgångar	270,4	255,3
Uppskjuten skattefordran	40,0	27,4
Konverteringslån	6,8	6,4
Övriga anläggningstillgångar	3,5	3,1
	827,9	**798,1**
Omsättningstillgångar		
Skattefordran	70,8	96,4
Kundfordringar och andra fordringar	66,5	52,3
Finansiella tillgångar till verkligt värde via resultaträkningen	1,1	0,1
Likvida medel	254,9	270,6
	393,3	**419,4**
Balansomslutning	**1 221,2**	**1 217,5**
Eget kapital och skulder		
Kapital och fonder		
Aktiekapital	0,1	0,1
Överkursfond	81,5	81,5
Omräkningsfond	25,6	5,7
Omorganisationsfond	-42,9	-42,9
Balanserad vinst	524,9	514,9
Summa eget kapital hänförligt till aktieägarna	**589,2**	**559,3**
Innehav utan bestämmande inflytande	5,8	5,9
Summa eget kapital	**595,0**	**565,2**
Långfristiga skulder		
Upplåning	135,5	111,6
Leasingskulder	37,8	43,5
Uppskjuten skatteskuld	22,5	22,4
Övriga finansiella skulder till verkligt värde via resultaträkningen	-	38,3
Avsättningar	1,9	2,3
	197,7	**218,1**
Kortfristiga skulder		
Leverantörsskulder och andra skulder	199,6	162,2
Kundmedel	80,2	72,0
Förutbetalda intäkter	5,9	4,8
Skatteskulder	107,1	131,1
Leasingskulder	13,6	11,9
Övriga finansiella skulder till verkligt värde via resultaträkningen	2,2	41,1
Avsättningar	19,9	11,1
	428,5	**434,2**
Summa skulder	**626,2**	**652,3**
Summa eget kapital och skulder	**1 221,2**	**1 217,5**

Koncernens rapport över förändringar i eget kapital i sammandrag

	Kv4		Helår	
GBP miljoner	2022	2021	2022	2021
Ingående balans av eget kapital vid periodens början	**593,8**	**551,2**	**565,2**	**412,1**
Totalresultat				
Periodens resultat	50,0	75,0	120,1	295,3
Övrigt totalresultat				
Omräkningsdifferenser	-3,9	-12,3	21,8	-18,0
Vinster på nettoinvesteringssäkring	0,6	2,2	-1,6	6,4
Totalresultat	**46,7**	**64,9**	**140,3**	**283,7**
Transaktioner med ägare				
Aktieoptioner – värdet av anställdas optioner	1,9	1,6	2,1	-6,1
Försäljning av teckningsoptioner, incitamentsprogram	-	-	0,4	-
Aktieåterköp	-10,0	-21,5	-43,9	-66,4
Avyttringar / utnyttjande av egna aktier	-	-	5,3	10,4
Innehav utan bestämmande inflytande vid förvärv av dotterbolag	-	6,0	-	6,0
Utdelning till aktieägarna	-36,8	-37,0	-73,8	-74,5
Utdelning till innehav utan bestämmande inflytande	-0,6	-	-0,6	-
Totala transaktioner med ägare	**-45,5**	**-50,9**	**-110,5**	**-130,6**
Utgående balans av eget kapital vid periodens slut	**595,0**	**565,2**	**595,0**	**565,2**
Eget kapital är hänförligt till:				
Ägarna i Kindred Group plc	589,2	559,3	589,2	559,3
Innehav utan bestämmande inflytande	5,8	5,9	5,8	5,9
Summa eget kapital	**595,0**	**565,2**	**595,0**	**565,2**

Koncernens kassaflödesanalys i sammandrag

GBP miljoner	Kv4 2022	Kv4 2021	Helår 2022	Helår 2021
Den löpande verksamheten				
Rörelseresultat	53.1	80.4	131.3	342.2
Justeringar för:				
Avskrivningar av materiella anläggningstillgångar	3.2	3.8	14.0	14.8
Avskrivningar av nyttjanderättstillgångar	3.2	3.0	12.1	11.1
Avskrivningar av immateriella anläggningstillgångar	8.1	7.7	30.1	23.0
Förlust vid avveckling av immateriella anläggningstillgångar	0.3	0.2	0.9	0.2
Förlust vid avveckling av materiella anläggningstillgångar	0.1	-	0.1	-
Övriga förluster/(vinster)	-40.2	-70.3	-78.0	-70.3
Valutakursvinster på utdelningar	-	0.5	-	0.6
Aktierelaterad ersättning	1.9	1.6	7.4	4.3
Kassaflöde från den löpande verksamheten före förändringar i rörelsekapital	29.7	26.9	117.9	325.9
Minskning/(ökning) av kundfordringar och andra fordringar	6.2	24.1	-14.5	2.4
Ökning/(minskning) av leverantörsskulder och andra skulder, inklusive kundmedel och avsättningar	14.4	-25.8	54.5	-12.1
Kassaflöden från den löpande verksamheten	50.3	25.2	157.9	316.2
Nettoinkomstskatt mottagen/(betald)	3.6	-12.0	-19.2	-33.9
Nettokassaflöde från den löpande verksamheten	53.9	13.2	138.7	282.3
Investeringsverksamheten				
Förvärv av dotterbolag, netto efter kassaförvärv	-	-71.4	-	-97.0
Reglering av villkorad köpeskilling	-	-	-4.4	-
Erhållen ränta	0.3	-	0.7	0.2
Förvärv av materiella anläggningstillgångar	-2.9	-2.7	-9.5	-10.6
Utvecklings- och förvärvskostnader för immateriella anläggningstillgångar	-10.3	-8.7	-38.3	-34.4
Nettokassaflöde i investeringsverksamheten	-12.9	-82.8	-51.5	-141.8
Finansieringsverksamheten				
Betalda räntor	-2.2	-1.6	-5.6	-4.3
Betalda räntor på leasingskulder	-0.3	-0.3	-1.2	-1.3
Återbetalning av leasingskulder	-2.7	-2.3	-11.9	-10.4
Utdelning till aktieägarna	-36.4	-37.0	-73.2	-74.5
Utdelning till innehav utan bestämmande inflytande	-0.6	-	-0.6	-
Aktieåterköp	-10.0	-21.5	-43.9	-66.4
Försäljning av teckningsoptioner, incitamentsprogram	-	-	0.4	-
Likvid från lån	16.2	113.7	76.7	133.7
Återbetalning av lån	-15.8	-113.7	-54.2	-133.7
Nettokassaflöde i finansieringsverksamheten	-51.8	-62.7	-113.5	-156.9
Minskning av likvida medel	-10.8	-132.3	-26.3	-16.4
Likvida medel vid periodens början	264.9	409.0	270.6	300.5
Effekt av förändringar i valutakurser	0.8	-6.1	10.6	-13.5
Likvida medel vid perioden slut	254.9	270.6	254.9	270.6

Bilaga

Alternativa nyckeltal

Koncernen redovisar alternativa nyckeltal eftersom de ger ägare och investerare kompletterande information om verksamhetens resultat som styrelseledamöterna anser är värdefull. De alternativa resultatmått som redovisas av koncernen består av termer som definieras av IFRS och är därför inte nödvändigtvis jämförbara med andra resultatmått med snarlikt namn som rapporterats av andra företag.

I tabellen nedan stäms koncernens alternativa nyckeltal av mot koncernens balansräkning i sammandrag till de mest direkt jämförbara nyckeltalen som redovisas i enlighet med IFRS. Se sidorna 15 och 17 för motsvarande avstämningar av underliggande EBITDA respektive EBITDA, och sidan 20 för en motsvarande avstämning av fritt kassaflöde.

Koncernens balansräkning i sammandrag – Nyckeltal

GBP miljoner	31 dec 2022	31 dec 2021
Likvida medel	254,9	270,6
Kundmedel	-80,2	-72,0
Fri kassa	**174,7**	**198,6**
Minus: Upplåning	-135,5	-111,6
Nettokassa	**39,2**	**87,0**

Nyckeltal

	Kv4		Helår	
	2022	2021	2022	2021
Spelöverskott från lokalt reglerade marknader (%)	81%	77%	79%	62%
B2C-marknadsföring som % av spelöverskott (%)	26%	29%	26%	23%
Avkastning på genomsnittligt eget kapital, per år (%)	36%	58%	23%	67%
Underliggande EBITDA-marginal (%)	13%	11%	12%	26%
Nettokassa / EBITDA, rullande 12 månader	0,21	0,22	0,21	0,22
Kassagenerering (cash conversion) (%)	79%	28%	54%	70%
Fritt kassaflöde per aktie (%)	0,14	0,03	0,32	1,02
Resultat per aktie (GBP)	0,23	0,33	0,54	1,31
Resultat per aktie vid full utspädning (GBP)	0,23	0,33	0,54	1,30
Antal anställda vid periodens slut	2 332	2 055	2 332	2 055
Antal aktier vid periodens slut[1]	230 126 200	230 126 200	230 126 200	230 126 200
Antal aktier vid periodens slut vid full utspädning	232 074 281	231 405 713	232 074 281	231 405 713
Genomsnittligt antal aktier	218 334 347	224 023 122	220 068 616	226 149 236
Genomsnittligt antal aktier vid full utspädning	220 296 191	225 308 341	222 094 481	227 767 325

[1] Per den 31 december 2022 var antalet emitterade aktier 230 126 200. Av dessa innehas 12 521 679 av koncernen till följd av tidigare återköpsprogram.

Valutakurser och oförändrad valutapåverkan

Valutakurser balansräkningen: Kurs mot GBP	31 dec 2022	31 dec 2021	Årsvis
AUD	1,769	1,858	4,8%
DKK	8,385	8,850	5,3%
EUR	1,127	1,190	5,3%
NOK	11,854	11,887	0,3%
SEK	12,540	12,199	-2,8%
USD	1,203	1,348	10,8%

Genomsnittliga valutakurser resultaträkningen:

Kurs mot GBP	Genoms. Kv4 2022	Genoms. Kv4 21	Årsvis förändring
AUD	1,787	1,851	3,5%
DKK	8,552	8,772	2,5%
EUR	1,150	1,179	2,5%
NOK	11,948	11,765	-1,6%
SEK	12,578	11,946	-5,3%
USD	1,174	1,349	13,0%

Baserat på koncernens resultat beräknat vid oförändrade valutakurser är den uppskattade valutapåverkan på resultaten för fjärde kvartalet 2022 som följer:

GBP miljoner	Kv4 2022
Intäkter	2,8
Försäljningskostnader / Rörelsekostnader	-3,9
Underliggande EBITDA	**-1,1**
Valutakursförlust i rörelseposter	-2,5
Valutakursvinster på utdelningar	0,4
Resultat efter skatt	**-3,2**

Analys av rörelsesegment

Dessa tabeller är endast för information och utgör inte en del av delårsrapporten.

Tabellerna nedan visar en fördelning av koncernens B2C-verksamhet, Kindred-koncernen (exklusive Relax Gaming) och dess B2B-verksamhet Relax Gaming. Siffrorna för vart och ett av segmenten inkluderar koncerninterna transaktioner, där siffrorna för hela Kindred-koncernen har eliminerats i kolumnen elimineringar.

Kv4 2022

GBP miljoner	Kindred Group (B2C exklusive Relax Gaming)	Relax Gaming (B2B)	Elimineringar	Summa
Spelöverskott	294.9	-	0.2	295.1
Övriga intäkter (B2B)	-	13.3	-2.9	10.4
Totala intäkter	294.9	13.3	-2.7	305.5
Försäljningskostnader	-139.1	-4.0	2.1	-141.0
Bruttoresultat	155.8	9.3	-0.6	164.5
Marknadsföringskostnader	-66.5	-1.2	0.6	-67.1
Summa administrationskostnader	-68.0	-4.8	-	-72.8
Jämförelsestörande poster	28.5	-	-	28.5
Rörelseresultat	49.8	3.3	0.0	53.1

Helår 2022

GBP miljoner	Kindred Group (B2C exklusive Relax Gaming)	Relax Gaming (B2B)	Elimineringar	Summa
Spelöverskott	1,041.4	-	1.5	1,042.9
Övriga intäkter (B2B)	-	35.7	-9.9	25.8
Totala intäkter	1,041.4	35.7	-8.4	1,068.7
Försäljningskostnader	-486.7	-5.6	7.4	-484.9
Bruttoresultat	554.7	30.1	-1.0	583.8
Marknadsföringskostnader	-226.0	-1.8	0.6	-227.2
Summa administrationskostnader	-265.4	-18.2	-	-283.6
Jämförelsestörande poster	58.3	-	-	58.3
Rörelseresultat	121.6	10.1	-0.4	131.3

Ej lagstadgad analys av spelöverskott (B2C)

Dessa tabeller är endast för information och utgör inte en del av delårsrapporten.

Spelöverskott per region (baserat på kundens hemviststat)

SPORTSPEL PER REGION	2022				2021				2022	2021
	Kv4	Kv3	Kv2	Kv1	Kv4	Kv3	Kv2	Kv1	Helår	Helår
Spelöverskott (GBP miljoner)										
Västeuropa	81,4	66,1	57,7	67,9	60,1	77,6	119,4	114,2	273,1	371,3
Norden	26,8	25,6	23,4	24,9	23,8	23,7	31,9	28,1	100,7	107,5
Central-, Öst- och Sydeuropa	9,4	9,3	9,1	11,1	8,3	8,5	11,1	11,0	38,9	38,9
Övrigt	4,2	7,9	7,6	7,4	8,9	6,1	8,1	6,4	27,1	29,5
Summa	121,8	108,9	97,8	111,3	101,1	115,9	170,5	159,7	439,8	547,2
Förändring av spelöverskottet i % kvartalsvis från år till år & helår år från år (%)										
Västeuropa	35%	-15%	-52%	-41%	-51%	-3%	177%	36%	-26%	12%
Norden	13%	8%	-27%	-11%	-28%	-3%	129%	15%	-6%	12%
Central-, Öst- och Sydeuropa	13%	9%	-18%	1%	-37%	-17%	95%	9%	0%	-1%
Övrigt	-53%	30%	-6%	16%	5%	2%	69%	68%	-8%	28%
Summa	20%	-6%	-43%	-30%	-43%	-4%	153%	30%	-20%	12%

ÖVRIGA SPELPRODUKTER - KASINO, POKER & ÖVRIGT PER REGION	2022				2021				2022	2021
	Kv4	Kv3	Kv2	Kv1	Kv4	Kv3	Kv2	Kv1	Helår	Helår
Spelöverskott (GBP miljoner)										
Västeuropa	94,2	85,7	61,8	59,2	62,8	112,0	125,6	126,7	300,9	427,1
Norden	50,9	52,7	50,8	48,9	51,0	46,1	43,5	39,7	203,3	180,3
Central-, Öst- och Sydeuropa	20,2	18,2	17,1	16,7	19,3	17,1	17,2	18,0	72,2	71,6
Övrigt	8,0	6,4	6,0	6,3	6,3	7,3	6,9	8,5	26,7	29,0
Summa	173,3	163,0	135,7	131,1	139,4	182,5	193,2	192,9	603,1	708,0
Förändring av spelöverskottet i % kvartalsvis från år till år & helår år från år (%)										
Västeuropa	50%	-23%	-51%	-53%	-46%	20%	28%	84%	-30%	14%
Norden	0%	14%	17%	23%	21%	11%	-5%	-7%	13%	5%
Central-, Öst- och Sydeuropa	5%	6%	-1%	-7%	-4%	13%	10%	54%	1%	14%
Övrigt	27%	-12%	-13%	-26%	-32%	-27%	-18%	113%	-8%	-9%
Summa	24%	-11%	-30%	-32%	-26%	14%	15%	52%	-15%	10%

SUMMA PER REGION	2022				2021				2022	2021
	Kv4	Kv3	Kv2	Kv1	Kv4	Kv3	Kv2	Kv1	Helår	Helår
Spelöverskott (GBP miljoner)										
Västeuropa	175,6	151,8	119,5	127,1	122,9	189,6	245,0	240,9	574,0	798,4
Norden	77,7	78,3	74,2	73,8	74,8	69,8	75,4	67,8	304,0	287,8
Central-, Öst- och Sydeuropa	29,6	27,5	26,2	27,8	27,6	25,6	28,3	29,0	111,1	110,5
Övrigt	12,2	14,3	13,6	13,7	15,2	13,4	15,0	14,9	53,8	58,5
Summa	295,1	271,9	233,5	242,4	240,5	298,4	363,7	352,6	1 042,9	1 255,2
Andel av totalt spelöverskott (%)										
Västeuropa	60%	56%	51%	52%	51%	64%	67%	69%	55%	63%
Norden	26%	29%	32%	31%	31%	23%	21%	19%	29%	23%
Central-, Öst- och Sydeuropa	10%	10%	11%	11%	12%	9%	8%	8%	11%	9%
Övrigt	4%	5%	6%	6%	6%	4%	4%	4%	5%	5%
Förändring av spelöverskottet i % kvartalsvis från år till år & helår år från år (%)										
Västeuropa	43%	-20%	-51%	-47%	-48%	9%	74%	58%	-28%	13%
Norden	4%	12%	-2%	9%	-1%	6%	26%	1%	6%	7%
Central-, Öst- och Sydeuropa	7%	7%	-7%	-4%	-17%	1%	33%	33%	1%	9%
Övrigt	-20%	7%	-9%	-8%	-15%	-16%	14%	91%	-8%	7%
Summa	23%	-9%	-36%	-31%	-34%	6%	55%	41%	-17%	11%

Ej lagstadgad analys av spelöverskott (B2C)

Dessa tabeller är endast för information och utgör inte en del av delårsrapporten.

Spelöverskott per produktsegment

SUMMA PER PRODUKT	2022				2021				2022	2021
	Kv4	Kv3	Kv2	Kv1	Kv4	Kv3	Kv2	Kv1	Helår	Helår
Spelöverskott (GBP miljoner)										
Sportspel	121,8	108,9	97,8	111,3	101,1	115,9	170,5	159,7	439,8	547,2
Kasino och spel	159,3	149,5	123,4	119,8	127,3	168,3	177,2	175,9	552,0	648,7
Poker	8,6	7,4	6,6	7,1	7,2	6,9	7,5	9,2	29,7	30,8
Övrigt	5,4	6,1	5,7	4,2	4,9	7,3	8,5	7,8	21,4	28,5
Summa	**295,1**	**271,9**	**233,5**	**242,4**	**240,5**	**298,4**	**363,7**	**352,6**	**1 042,9**	**1 255,2**
Andel av totalt spelöverskott (%)										
Sportspel	41%	40%	42%	46%	42%	39%	47%	45%	42%	44%
Kasino och spel	54%	55%	53%	49%	53%	57%	49%	50%	53%	52%
Poker	3%	3%	3%	3%	3%	2%	2%	3%	3%	2%
Övriga	2%	2%	2%	2%	2%	2%	2%	2%	2%	2%
Förändring av spelöverskottet i % kvartalsvis från år till år & helår år från år (%)										
Sportspel	20%	-6%	-43%	-30%	-43%	-4%	153%	30%	-20%	12%
Kasino och spel	25%	-11%	-30%	-32%	-25%	16%	18%	56%	-15%	12%
Poker	19%	7%	-12%	-23%	-19%	1%	-23%	23%	-4%	-6%
Övrigt	10%	-16%	-33%	-46%	-38%	-9%	13%	15%	-25%	-6%
Summa	**23%**	**-9%**	**-36%**	**-31%**	**-34%**	**6%**	**55%**	**41%**	**-17%**	**11%**

Marginalerna för sportspel

	2022				2021				2022	2021
	Kv4	Kv3	Kv2	Kv1	Kv4	Kv3	Kv2	Kv1	Helår	Helår
Sportspel spelinsatser (GBP miljoner)	**1 364,9**	**1 105,5**	**1 051,7**	**1 096,2**	**1 194,1**	**1 334,9**	**1 594,3**	**1 707,2**	**4 618,3**	**5 830,5**
Spelöverskott sportspel:										
Livebetting (GBP miljoner)	**63,1**	**61,3**	**54,6**	**55,3**	**52,9**	**64,9**	**82,3**	**79,1**	**234,3**	**279,2**
Livebetting marginal (%)	0,09	10,0%	9,5%	9,7%	8,8%	9,0%	10,1%	9,1%	9,6%	9,3%
Livebetting andel (%)	45,3%	49,7%	48,7%	43,9%	45,9%	47,9%	42,0%	42,8%	46,8%	44,2%
Spel innan match (GBP miljoner)	**76,3**	**62,0**	**57,6**	**70,7**	**62,4**	**70,5**	**113,6**	**105,8**	**266,6**	**352,3**
Spel innan match marginal (%)	0,11	12,6%	12,1%	13,4%	10,6%	11,5%	14,6%	12,7%	12,3%	12,5%
Spel innan match andel (%)	54,7%	50,3%	51,3%	56,1%	54,1%	52,1%	58,0%	57,2%	53,2%	55,8%
Summa före fria vad (GBP miljoner)	**139,4**	**123,3**	**112,2**	**126,0**	**115,3**	**135,4**	**195,9**	**184,9**	**500,9**	**631,5**
Spel på sportevenemang marginal – före fria vad (%)	10,2%	11,2%	10,7%	11,5%	9,7%	10,1%	12,3%	10,8%	10,8%	10,8%
Fria vad (GBP miljoner)	**-17,6**	**-14,4**	**-14,4**	**-14,7**	**-14,3**	**-19,5**	**-25,4**	**-25,2**	**-61,1**	**-84,4**
Summa efter fria vad (GBP miljoner)	**121,8**	**108,9**	**97,8**	**111,3**	**101,0**	**115,9**	**170,5**	**159,7**	**439,8**	**547,1**
Spel på sportevenemang marginal – efter fria vad (%)	8,9%	9,9%	9,3%	10,2%	8,5%	8,7%	10,7%	9,4%	9,5%	9,4%

Total marginal alla produktsegment

	2022				2021				2022	2021
	Kv4	Kv3	Kv2	Kv1	Kv4	Kv3	Kv2	Kv1	Helår	Helår
Summa marginal alla produkter – före fria vad (%)[1]	5,5%	5,6%	5,7%	5,6%	5,2%	4,8%	5,3%	4,8%	5,6%	5,0%

[1] Inkluderar sportspel och kasino och spel, men exkluderar pokeravgifter och övriga intäkter.

Definitioner

B2B: Business-to-Business.

B2C: Business-to-Consumer.

Kassagenerering (cash conversion): Fritt kassaflöde dividerat med underliggande EBITDA.

EBITDA: Rörelseresultat före avskrivningar och nedskrivningar.

Fritt kassaflöde per aktie: Fritt kassaflöde (enligt definitionen på sidan 20) dividerat med viktat genomsnittligt antal utestående aktier.

Spelöverskott: Intäkter från koncernens B2C-verksamhet.

Långsiktig genomsnittlig marginal för sportspel: Genomsnittlig marginal för sportspel, efter fria vad, under de senaste tolv rapporterade kvartalen.

LTM: De senaste tolv månaderna före utgången av varje kvartal.

Nettokassa/(nettoskuld): Summa upplåning minus fri kassa.

Övriga intäkter: Intäkter från koncernens B2B-verksamhet.

Avkastning på genomsnittligt eget kapital (på årsbasis): Rörelseresultat dividerat med genomsnittligt ingående och utgående eget kapital för perioden.

Underliggande EBITDA: EBITDA före kostnader för omstrukturering av personal, förvärvskostnader, regulatoriska sanktioner, kostnader för att lämna en marknad och säga upp avtal, subvention för teckningsoptioner – incitamentsprogram, övrigt resultat och vinst på omvärdering av tidigare aktieinnehav till verkligt värde när koncernen övertog kontrollen.

Underliggande EBITDA-marginal: Underliggande EBITDA dividerat med totala intäkter.

Fri kassa: Likvida medel vid periodens slut minus kundmedel.

Presentation av bokslutskommunikén

Idag den 8 februari 2023 kommer Kindred Groups VD Henrik Tjärnström att hålla en webbpresentation på engelska kl. 10.00 (CET) som direktsänds på https://www.kindredgroup.com/q42022 De som vill delta i telefonkonferensen i samband med presentationen registrerar sig här. Efter registreringen får du ett telefonnummer och ett konferens-ID för att få kunna delta i konferensen.

Kontaktinformation

Patrick Kortman, Director - Corporate Development & Investor Relations, +46 723 877 438
Linda Lyth, Investor Relations Manager, +46 767 681 337
ir@kindredgroup.com

Finansiell kalender över kommande rapporter

Delårsrapport januari – mars 2023	26 april 2023
Delårsrapport januari – juni 2023	25 juli 2023
Delårsrapport januari – september 2023	26 oktober 2023
Bokslutskommuniké 2023	7 februari 2024