

"Tillväxt och accelererande kostnadsoptimering förblir i fokus för att ytterligare driva skalbarhet"

Henrik Tjärnström, VD och koncernchef

KINDRED GROUP PLC

DELÅRSRAPPORT JANUARI - MARS 2023 (EJ REVIDERAD)

Finansiella höjdpunkter

Första kvartalet 2023

- De totala intäkterna, inklusive från B2B- och B2C-verksamheterna, uppgick till 306,4 (246,7) miljoner GBP.
- Spelöverskottet (B2C) ökade med 23 procent till 297,3 (242,4) miljoner GBP, en minskning med 1 procent exklusive Nederländerna.
- Underliggande EBITDA ökade med 102 procent till 49,4 (24,5) miljoner GBP.
- Resultat före skatt uppgick till 30,4 (7,6) miljoner GBP.
- Resultat efter skatt uppgick till 25,6 (6,4) miljoner GBP.
- Resultat per aktie uppgick till 0,12 (0,03) GBP.
- 2 286 000 aktier/svenska depåbevis köptes till ett totalt värde om 253,8 miljoner SEK, eller 20,1 miljoner GBP.
- Fritt kassaflöde uppgick till 29,0 (-5,5) miljoner GBP.
- Antalet aktiva kunder ökade med 18 procent till 1 623 568 (1 377 317), en ökning med 3 procent exklusive Nederländerna.

Höjdpunkter

- Stark utveckling i Nederländerna bidrar till 24 procents tillväxt på årsbasis.
- Relax Gaming fortsätter att uppvisa lysande resultat med en tillväxt på 90 procent jämfört med samma kvartal föregående år.
- Tidigare kommunicerade åtgärder för kostnadsoptimering har implementerats under kvartalet, med avsedd realiserad finansiell effekt under de kommande kvartalen.
- Utveckling och resultat fortsätter i linje mot 2023 års guidning och 2025 års finansiella mål.

Nyckeltal

GBP miljoner	Kv1		Helår
	2023	2022	2022
Intäkter	306,4	246,7	1 068,7
EBITDA	47,3	22,0	187,5
Underliggande EBITDA	49,4	24,5	129,2
Resultat före skatt	30,4	7,6	126,8
Resultat efter skatt	25,6	6,4	120,1
Resultat per aktie (GBP)	0,12	0,03	0,54
Nettokassa / EBITDA, rullande 12 mån	0,20	0,21	0,21
Fritt kassaflöde	29,0	-5,5	69,6
Aktiva kunder (ant.)	1 623 568	1 377 317	

Kommentar från VD och koncernchef

Tillväxt och accelererande kostnadsoptimering förblir i fokus för att ytterligare driva skalbarhet

Under första kvartalet 2023 har vi sett uppmuntrande förbättringar både av intäkter och lönsamhet, och den underliggande EBITDA-marginalen ökade till 16 procent. De tidigare kommunicerade initiativen för att optimera kostnaderna har implementerats under kvartalet, men det finns en eftersläpning innan vi ser den fulla effekten i siffrorna. VM visade sig återigen vara ett event som drev stor kundanskaffning och vi lyckades hålla kunderna engagerade in i första kvartalet i år, med 1,6 miljoner aktiva kunder under kvartalet, en ökning med 18 procent jämfört med samma period föregående år. Denna starka aktivitet har givit oss en bra position inför det andra kvartalet, där vi kommer att se många fler stora fotbollsligamatcher än vanligt på grund av påverkan i schemat från VM.

En stark start på året i fråga om intäkter trots en volatil sportboks marginal

Totala intäkter för koncernen ökade med 24 procent till 306,4 miljoner GBP för första kvartalet 2023 jämfört med samma period föregående år. Inom B2C-verksamheten bidrog den förbättrade aktiviteten i kärnmarknader, i synnerhet i Nederländerna, till denna starka start på året. B2B-verksamheten gav ytterligare stöd genom en exceptionellt stark tillväxt, där Relax Gamings intäkter ökade med 90 procent jämfört med samma period föregående år.

Kvartalet inleddes med en exceptionellt stark sportsboksmarginal, men på grund av en lägre marginal än vanligt för sportboken under kvartalets andra halva såg vi den initialt goda utvecklingen mattas av något under och kvartalet i sin helhet slutade på en marginal på sportspel efter fria vad om 9,9 procent. Den franska marginalen på sportspel hamnade lägre än det långsiktiga genomsnittet, vilket också påverkade den totala marginalen för kvartalet.

Exklusivt innehåll och ett differentierat erbjudande förblir strategiska drivkrafter för värde även framåt

Vårt strategiska fokus på unika produkter och en ökad kontroll över vårt erbjudande har resulterat i lanseringen

av vårt andra exklusiva spel från Relax Gaming under det första kvartalet. Spelet hör till de fem främsta släppen under de senaste tolv månaderna och är ett av de tre toppspelen under 2023, vilket visar på värdet i exklusivt innehåll av hög kvalitet. Vi förväntar oss också att släppa vårt tredje exklusiva spel mot slutet av det andra kvartalet. Utvecklingen av Kindred Sportsbook Platform (KSP) fortsätter enligt plan och lansering på den första testmarknaden förväntas mot slutet av 2023.

Tidigare kommunicerade åtgärder för kostnadsoptimeringar visar tidiga tecken på reducerad kostnadstillväxt

Som vi har nämnt i tidigare rapporter och presentationer är 2023 ett år av investeringar då vi fortsätter att rekrytera viktiga talanger för att bygga vår sportboksplattform. Den här investeringen i vår egenutvecklade sportbok, en viktig drivkraft för värdeskapande, fortsätter att medföra tillväxt i rörelsekostnader. En framgångsrik rekrytering och en god förmåga att behålla medarbetare under andra halvåret 2022, i kombination med den årliga lönerrevisionen, har också resulterat i en högre tillväxt för lönekostnaderna för kvartalet jämfört med samma period föregående år. Ökningen av rörelsekostnaderna har också påverkats av cirka 3 miljoner GBP i jämförelsestörande poster. Vi förblir full fokuserade på kostnadsoptimeringar i verksamheten som helhet och förväntar oss att våra rörelsekostnader förblir stabila under kommande kvartal. Vår geografiska utbredning fortsätter också att utvärderas löpande, och under kvartalet beslutade vi att stänga vår relativt smala verksamhet i Österrike. Även om rörelsekostnaderna har ökat, landade underliggande EBITDA på 49,4 miljoner GBP för kvartalet, en ökning med 102 procent.

Ökat fokus på en hållbar databas sänker riskerna på kärnmarknaderna

Våra kärnmarknader utvecklas väl, med Storbritannien, Nederländerna och Norden som särskilt uppmuntrande exempel. I mars slutförde vi en regulatorisk granskning i Storbritannien som resulterade i en betalning om 7,1 miljoner GBP (vilket nämdes i bokslutskommunikén 2022 och som det gjordes en avsättning för under fjärde kvartalet 2022). Nya processer och rutiner finns nu på plats för att säkerställa en mer hållbar kunddatabas, vilket därmed minskar vår riskexponering. Det har

uppmärksammats av UK Gambling Commission och ger Kindred en starkare ställning inför framtida regleringar. Vi håller nu på att implementera liknande processer på alla våra marknader för att ytterligare förbättra vår databas och säkerställa en mer stabil affärsverksamhet.

Nederländerna fortsätter att överträffa våra förväntningar, med ett bidrag från spelöverskottet om 57,3 miljoner GBP under första kvartalet i år, en ökning med 8 procent från föregående kvartal. Vi förblir stadigt på rätt väg mot att bli ledande på marknaden för helåret 2023. Men även om de flesta av våra kärnmarknader går bra fortsätter utmaningarna i Belgien. Det hänger främst samman med att Kindred etablerar hårdare kontroller avseende penningtvätt och förbättrade processer för ansvarsfullt spelande. Vi ser fram emot att fortsätta samarbeta med tillsynsmyndigheten i Belgien om att upprätthålla licenssystemet genom att fokusera på EU:s regleringar för bekämpning av penningtvätt för att säkerställa lika villkor. I likhet med vad vi har sett på andra marknader är vi trygga med att detta kommer att förbättras över tid. Vi fortsätter att framföra våra åsikter genom vår branschorganisation och i direkt dialog med beslutsfattare samtidigt som vi förbättrar interna processer och teknisk kapacitet, exempelvis open banking-lösningar.

Lovande tecken i Nordamerika och vår egenutvecklade plattform är redo att lanseras

Nordamerika utvecklas positivt, med ett spelöverskott som ökade till 8,0 miljoner GBP och ett minskat negativt underliggande EBITDA-bidrag på 5,5 miljoner GBP. Förbättringen av EBITDA beror i hög grad på en optimering av marknadsföringen, där vi fokuserar på investeringar i flerproduktstater som uppvisar bättre avkastning och en snabbare väg till lönsamhet. Den 14 april erhöll vi ett godkännande från New Jersey Division of Gaming Enforcement för vår egenutvecklade Kindred-plattform, som vi förväntar oss att gå live med i mitten av maj. Det är en fantastisk nyhet som kommer att ge Unibets kunder i New Jersey en förbättrad upplevelse och ge oss bättre kontroll över resultatet och

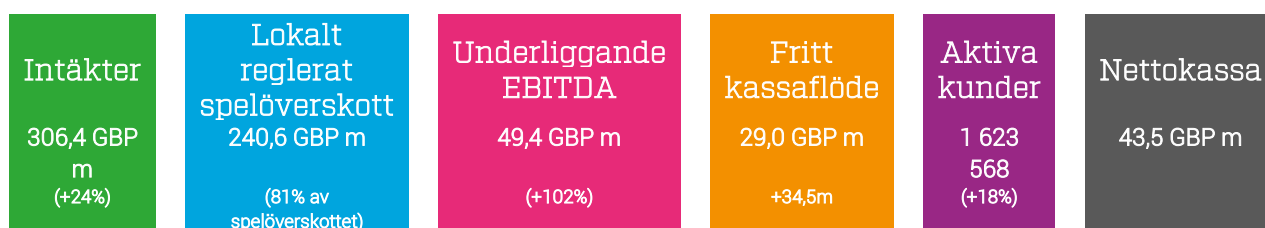
kunderbjudandet. Vi fortsätter att utforska alla alternativ för att säkerställa ett förbättrat resultat i Nordamerika.

Lika villkor avgörande för att säkerställa att en hårdare lagstiftning uppfyller sitt syfte

Med 81 procent av vårt spelöverskott från lokalt reglerade marknader för kvartalet levererar vi på vår strategi och fokuserar på stabil tillväxt på alla marknader genom en faktabaserad dialog med intressenterna. Vår resa mot noll fortsätter att vara ett viktigt initiativ i det avseendet, och för första kvartalet 2023 låg vår andel av intäkterna från högrisk kunder på 3,0 procent. En öppen och uppriktig dialog med opinionsbildare och lagstiftare är helt avgörande för att säkerställa lokalt reglerade marknader som är hållbara för operatörer, spelare och samhället. Den snart publicerade Gambling Act Review i Storbritannien förväntas tydligt skärpa regleringen för att skydda konsumenterna. Det är goda nyheter. Vad vi har hört hittills är de förväntade förslagen i granskningen i linje med många processer vi redan har infört. Risken att driva kunder till den olicensierade marknaden på grund av exceptionella restriktioner för licensierade operatörer är dock en tydlig och aktuell risk på alla lokalt licensierade marknader.

Jag kommunicerade tidigare att åtgärderna för kostnadsoptimering skulle stärka vår väg mot 2025 års finansiella mål. Första kvartalet 2023 har visat prov på ett uppmuntrande resultat och jag ser positiva tecken på många håll i verksamheten. Allt eftersom vår bransch går mot lokalt reglerad kommer vi att fortsätta ställas inför tillfälliga utmaningar på enskilda marknader. Det är en del av att vara en global verksamhet, men i lokalt reglerade marknader kommer marknadsledande aktörer som Kindred att gynnas av en mer stabil verksamhetsmodell.

Henrik Tjärnström, VD och koncernchef



Väsentliga händelser

Under kvartalet

- Den 12 januari 2023 kommunicerade koncernen, som en del av sin handelsuppdatering för fjärde kvartalet 2022, en indikativ engångsvägledning för underliggande EBITDA för helåret 2023 om minst 200 miljoner GBP, givet en långsiktig genomsnittlig marginal på sportspel.
- Den 25 januari 2023 publicerade Kindred sina mått för ansvarsfullt spelande på den svenska marknaden, efter ett avtal med ATG och Svenska Spel under hösten 2022. De mest väsentliga måtten rapporteras nu var sjätte månad till Spelinspektionen och visar andelen kunder som kontaktas på grund av ett misstänkt eller upptäckt problematiskt spelbeteende, och den efterföljande påverkan av sådana kontakter.
- Den 23 mars 2023 meddelade Kindred att UK Gambling Commissions regulatoriska granskningar av bolagets varumärken Unibet och 32Red gällande historiska brister i fråga om åtgärder mot penningtvätt (betalningsförmåga) och socialt ansvar hade avslutats. Som ett resultat erhöll Kindred en varning från UK Gambling Commission och ska betala 7,1 miljoner GBP. En fullständig avsättning för detta gjordes under fjärde kvartalet 2022.
- Under kvartalet köptes 2 286 000 aktier/svenska depåbevis till ett totalt pris om 253,8 miljoner SEK, eller 20,1 miljoner GBP, under det bemyndigande av återköp som erhöles på den extra bolagsstämman den 10 juni 2022. Programmet som initierades av styrelsen den 1 augusti 2022 har nu slutförts. Den 31 mars 2022 uppgick det totala antalet emitterade aktier i bolaget till 230 126 200 och Kindreds innehav av egna aktier uppgår till 14 445 479. Styrelsens avsikt är att annullera de återköpta aktier som inte behövs till koncernens aktieprogram till anställda.

Efter kvartalets utgång

- Den 17 april 2023 meddelade Kindred att bolaget hade fått godkänt för sin egenutvecklade plattform från New Jersey Division of Gaming Enforcement. I och med detta godkännande förväntas plattformen lanseras i mitten av maj 2023.
- På årsstämman den 20 april 2023 godkände aktieägarna:
 - Den föreslagna utdelningen, med avseende på räkenskapsåret 2022, om 0,345 GBP per aktie. Utdelningen, motsvarande totalt cirka 75 miljoner GBP, ska betalas ut i två lika stora delar under det andra och fjärde kvartalet 2023 med första betalning den 27 april 2023.
 - Valet av fem nya styrelseledamöter (då fyra befintliga styrelseledamöter meddelade att de inte ställer upp för omval).
- Den 20 april meddelade Kindred att bolaget expanderar sin nordamerikanska fysiska närvaro genom att lansera fasett av sitt partnerskap med Swinomish Tribe i Washington State.
- Den 24 april 2023 publicerade Kindred sin senaste rapport om den resultatandel som härrör från högrisk kunder, som en del av sin "Resa mot noll". För första kvartalet 2023 uppgick den till 3,0 procent. Som tidigare rapporterat uppgick den för fjärde kvartalet 2022 till 3,3 procent.

Handelsuppdatering

Koncernens genomsnittliga dagliga spelöverskott för tiden fram till och med den 23 april 2023 var 3,54 miljoner GBP, 38 procent (36 procent vid oförändrade valutakurser) högre än det genomsnittliga dagliga spelöverskottet för hela andra kvartalet 2022.

Koncernens genomsnittliga dagliga spelöverskott exklusive Nederländerna för tiden fram till och med den 23 april 2023 var 2,83 miljoner GBP, 10 procent (9 procent vid oförändrade valutakurser) högre än det genomsnittliga dagliga spelöverskottet för hela andra kvartalet 2022.

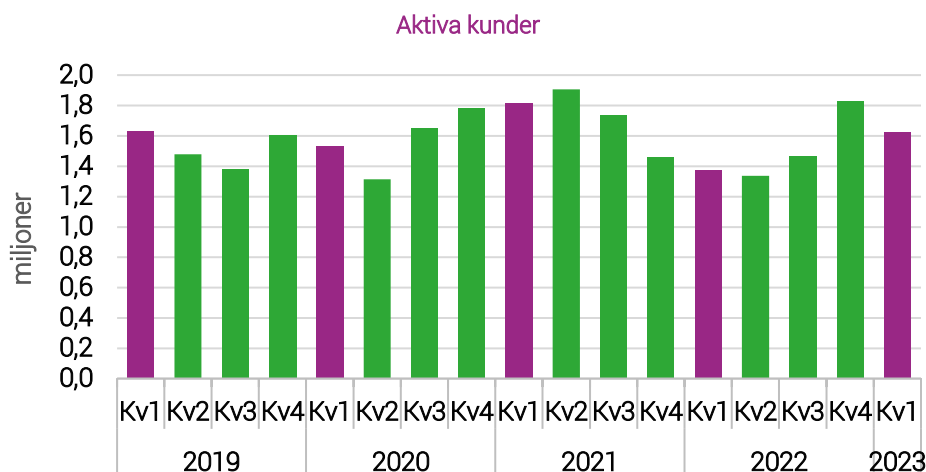
Spelöverskottet från sportspel har påverkats positivt av en högre sportboksmarginal på 12,2 procent efter fria under perioden ovan jämfört med 9,3 procent för hela andra kvartalet 2022.

Kundaktivitet (B2C)

För första kvartalet 2023 uppgick antalet aktiva kunder inom B2C till 1 623 568 (1 377 317), en ökning med 18 procent jämfört med första kvartalet 2022 men en minskning med 11 procent jämfört med fjärde kvartalet 2022. När aktiviteten upphörde i Nederländerna från och med början av fjärde kvartalet 2021 noterar jämförelsetalen från föregående år en negativ påverkan i enlighet med detta. Exklusive Nederländerna ökade antalet aktiva kunder med 3 procent jämfört med första kvartalet 2022. Antalet aktiva kunder har minskat från fjärde kvartalet 2022, då jämförelsetalen från det föregående kvartalet omfattade en högre kundaktivitet till följd av fotbolls-VM 2022.

Aktiva kunder på den nederländska marknaden uppgick till 204 812 för första kvartalet 2023, en minskning med 2 procent jämfört med fjärde kvartalet 2022, negativt påverkat av fotbolls-VM 2022.

Utvecklingen av antalet aktiva kunder framgår av diagrammet nedan. Aktiv kund definieras som en person som har spelat under de senaste tre månaderna.



1 623 568

Aktiva kunder för första kvartalet 2023

+18%

Ökning av aktiva kunder från första kvartalet 2022

Finansiell översikt

Intäkter

GBP miljoner	Kv1		Helår
	2023	2022	2022
Spelöverskott	297,3	242,4	1 042,9
Övriga intäkter (B2B)	9,1	4,3	25,8
Intäkter	306,4	246,7	1 068,7

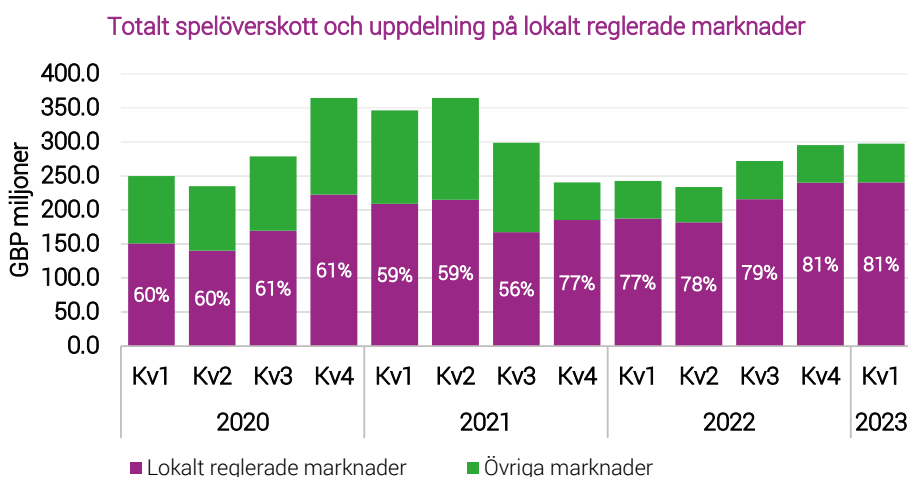
Totala intäkter för första kvartalet 2023 uppgick till 306,4 (246,7) miljoner GBP. Inkluderat i denna summa är spelöverskott från koncernens B2C-verksamhet samt övriga intäkter från B2B-verksamheten, Relax Gaming. För en förklaring av skillnaderna mot jämförelseperioder föregående år, se relevanta avsnitt på följande sidor och för en närmare analys av dessa siffror, se sidan 29.

Spelöverskott (B2C)

Spelöverskottet för första kvartalet 2023 uppgick till 297,3 (242,4) miljoner GBP, en ökning med 23 procent (19 procent vid oförändrade valutakurser) jämfört med samma period föregående år. Variationen är främst hänförlig till den nederländska marknaden där, som tidigare rapporterat, koncernen inte tog emot några insatser på marknaden mellan den 1 oktober 2021 och den 3 juli 2022. Mer information om Nederländerna finns i avsnittet Västeuropa på följande sida.

Exklusive påverkan från Nederländerna minskade spelöverskottet för första kvartalet 2023 med 1 procent (3 procent vid oförändrade valutakurser) jämfört med samma period föregående år. Den brittiska marknaden har noterat en god tillväxt under perioden, även om spelöverskottet fortsätter att påverkas negativt av de regulatoriska motgångarna i Belgien och Norge. Mer information om enskilda marknader återfinns i nästa avsnitt.

Spelöverskott från lokalt reglerade marknader visas i diagrammet nedan. Procentsatsen som andel av totalt spelöverskott kan av naturliga skäl variera något mellan olika kvartal på grund av marginella skillnader i utveckling på olika marknader. För första kvartalet 2023 har andelen ökat från samma period föregående år som ett resultat av inträdet på den reglerade nederländska marknaden och förblivit i linje med fjärde kvartalet 2022 som ett resultat av förändringar i marknadsmixen. Koncernen fortsätter att upprätthålla sin ambition att vara en lokalt reglerad operatör, genom att öka spelöverskottet från lokalt reglerade marknader och generera hållbara vinster.



Mer information om spelöverskott, uppdelat på både regioner och produktsegment, finns på följande sidor samt i bilagan på sidorna 30 och 31.

GBP

306,4m

Totala intäkter för första kvartalet 2023

+24%

Ökning av totala intäkter från första kvartalet 2022 (+20% vid oförändrade valutakurser)

GBP

297,3m

Spelöverskott för första kvartalet 2023

+23%

Ökning av spelöverskott från första kvartalet 2022 (+19% vid oförändrade valutakurser)

81%

Spelöverskott från lokalt reglerade marknader för Kv1 2023 (77% Kv1 2022)

Spelöverskott per region

Västeuropa

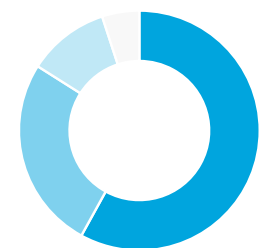
Spelöverskottet uppgick till 174,2 (127,1) miljoner GBP för första kvartalet 2023, en ökning med 37 procent jämfört med samma period 2022. Jämförelsetalen är återigen förvrängda i det här segmentet på grund av upphörandet med verksamheten i Nederländerna från fjärde kvartalet 2021 till tredje kvartalet 2022. Exklusive Nederländerna uppgick spelöverskottet i Västeuropa till 116,9 miljoner GBP för första kvartalet 2023, en minskning med 8 procent jämfört med första kvartalet 2022. Segmentet fortsätter att påverkas av motgångarna i Belgien på grund av de åtgärder för säkrare spelande som har introducerats på marknaden, samtidigt som vi såg en återgång till tillväxt på den brittiska marknaden. Koncernens beslut att lämna den tyska marknaden från 1 juli 2022 har också en negativ inverkan om 3 miljoner GBP jämfört med första kvartalet 2022.

Spelöverskottet för kvartalet på den nederländska marknaden noterade en tillväxt om 8 procent under första kvartalet 2023 jämfört med fjärde kvartalet 2022. Trots ökad kundanskaffning och aktivitet från fotbolls-VM 2022 stod sig volymen av aktiva kunder väl under första kvartalet 2023, där en förväntad nedgång i volymen av aktiva kunder inom sportspel uppvägdes av en stark tillväxt för kasino. Dagligt spelöverskott nådde 0,64 miljoner GBP, med hjälp av ett förbättrat genomsnittligt kundvärde. Därmed slutade det genomsnittliga dagliga spelöverskottet på 76 procent av vad som uppnåddes under tredje kvartalet 2021 innan verksamheten upphörde.

Den brittiska marknaden noterade ett positivt första kvartal 2023, och redovisade en tillväxt om 7 procent av spelöverskottet jämfört med första kvartalet 2022. Marginaler och bonuseffektiviseringar fortsätter att vara avgörande för att säkerställa att värdet på vår kundbas kan utvecklas trots de ytterligare restriktioner som åläggs de kundkonton där de största insättningarna görs. Tillväxten är synlig för kasino, med 4 procents tillväxt för antalet aktiva kunder under första kvartalet 2023 jämfört med föregående år.

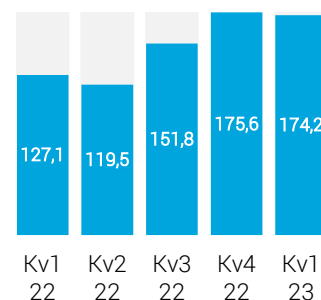
I Belgien minskade spelöverskottet med 38 procent i lokal valuta under första kvartalet 2023, jämfört med en rekordhög notering under första kvartalet 2022. Under fjärde kvartalet 2022 infördes en ny gräns för veckoinsättningar på 200 EUR. Detta var utöver de åtgärder för säkrare spelande och åtgärder för att kontrollera betalningsförmåga som har implementerats under de senaste 12 månaderna till stöd för vår resa mot noll och tar processerna för ett ansvarsfullt spelande betydligt längre än våra konkurrenter. Även om dessa åtgärder fortsätter att påverka intäkterna på marknaden betraktas det som en kortsiktig press tills lika villkor har införts mellan operatörerna. Förändringen innebär att kundbasen under första kvartalet 2023 var betydligt mer hållbar än för 12 månader sedan, på ett liknande sätt som utvecklingen i Storbritannien, och den belgiska marknaden förväntas återgå till tillväxt på medellång sikt. Specifikt för första kvartalet 2023 var en ytterligare nedåtgående påverkan från lägre marginaler på sportspel jämfört med motsvarande period 2022. Aktiva kunder ökade med 6 procent under första kvartalet 2023 jämfört med motsvarande period 2022, vilket tyder på en positiv underliggande trend för nöjesspelbasen.

Spelöverskott per region
(Kv1 2023)



■ Västeuropa - 58%
■ Norden - 26%
■ Central-, Öst- och Sydeuropa - 11%
■ Övrigt - 5%

Västeuropa spelöverskott
(GBP m)



Norden

Spelöverskottet för Norden uppgick till 76,6 (73,8) miljoner GBP för första kvartalet 2023, en ökning med 4 procent jämfört med samma period 2022. Både sportspel och kasinoproducter uppvisade goda resultat, med stöd av en 10 procent övergripande tillväxt för aktiva kunder under första kvartalet 2023 jämfört med samma period 2022.

Spelöverskottet i Sverige för första kvartalet 2023 var i linje med första kvartalet 2022 och ska ses i ljuset av den högre marginalen på sportspel under samma periodföregående år. Varumärket Unibet har gått särskilt bra, med ett spelöverskott som visar på en ökning om 5 procent i lokal valuta för första kvartalet 2023 jämfört med första kvartalet 2022, och utvecklingen gällande aktiva kunder är stark för båda produkterna.

Jämfört med motsvarande period 2022 ökade spelöverskottet i Danmark med 17 procent i lokal valuta under första kvartalet 2023. Spelöverskottet från kasino, som noterade den största förbättringen, ökade med 21 procent i lokal valuta jämfört med samma period 2022, och aktiva kunder ökade med 23 procent under samma period. Spelöverskottet från sportspel ökade därtill med 13 procent för första kvartalet 2023 jämfört med samma period 2022, trots lägre marginaler på sportspel, och nivåerna av aktiva kunder ökade med 25 procent jämfört med första kvartalet 2022).

Det gjordes förändringar av vårt erbjudande till de norska kunderna under fjärde kvartalet 2022. Dessa fortsätter att påverka resultatet negativt under första kvartalet 2023 i segmentet Norden. Resultatet förväntas normaliseras i och med att kunderna anpassar sig till nya verksamhetsvillkor, men det kommer att fortsätta ha en negativ påverkan under de kommande kvartalen.

Central-, Öst- och Sydeuropa

Spelöverskottet för Central-, Öst- och Sydeuropa uppgick till 32,3 (27,8) miljoner GBP för första kvartalet 2023, en ökning med 16 procent jämfört med motsvarande period 2022.

Rumänien fortsätter att svara för en betydande andel av intäkterna i segmentet, med en marknad som uppvisar en god utveckling för aktiva kunder under första kvartalet 2023 jämfört med första kvartalet 2022.

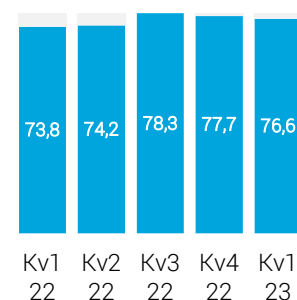
Övriga regioner

Spelöverskottet för Övriga regioner uppgick till 14,2 (13,7) miljoner GBP för första kvartalet 2023, en ökning med 4 procent jämfört med samma period 2022.

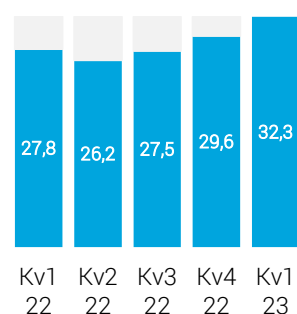
Spelöverskottet i Australien noterade en minskning med 12 procent i lokal valuta under första kvartalet 2023 jämfört med samma period 2022. Även om spel på sportevenemang fortsätter att uppvisa en god tillväxt, med en ökning om 9 procent under första kvartalet 2023 mot jämförelsetal från föregående år urholkas spelöverskottet av sämre marginaler efter fria vad.

Spelöverskottet för den nordamerikanska marknaden uppgick till 8,0 (6,8) miljoner GBP under första kvartalet 2023, en ökning med 8 procent, vid oförändrade valutakurser, jämfört med första kvartalet 2022, och en ökning med 87 procent vid oförändrade valutakurser jämfört med fjärde kvartalet 2022. Fjärde kvartalet 2022 påverkades av den största utbetalningen i Kindreds historia om 6,3 miljoner USD och, detta exkluderat, uppvisar spelöverskottet i Nordamerika en sekventiell minskning om 6 procent i lokal valuta för första kvartalet 2023.

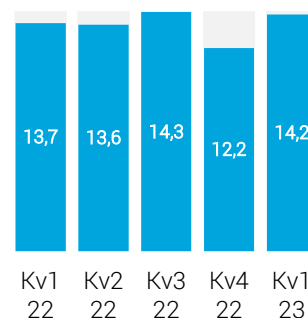
Norden spelöverskott (GBP m)



Central-, Öst- och Sydeuropa spelöverskott (GBP m)



Övriga regioner spelöverskott (GBP m)



Som tidigare aviserats ligger fokus i Nordamerika på att minska förlusterna innan vi lanserar vår egenutvecklade plattform i regionen. Detta har efterlevts under första kvartalet 2023 genom att minska utgifterna för marknadsföring med 6,3 miljoner GBP jämfört med fjärde kvartalet 2022. Denna minskning påverkar av förklarliga skäl intäktsraderna, med en nedgång för antalet nya spelare som lade insatser och för den totala aktiviteten i Nordamerika. Men med ett fast fokus på en mer riktad metod har avkastningen på investeringarna i marknadsföring förbättrats betydligt jämfört med föregående kvartal.

Kindred fortsätter att arbeta mot att lansera den egenutvecklade plattformen i två delstater under 2023. Det är en viktig milstolpe för vår verksamhet i Nordamerika. Kindreds kunder i Nordamerika kommer att gynnas av en mer skraddarsydd och förbättrad användarupplevelse, som utgör kärnan i Kindreds strategi, samtidigt som lanseringen av den egenutvecklade plattformen kommer att möjliggöra skalbarhet och ökad kostnadseffektivitet. New Jersey förväntas bli den första delstaten där lanseringen genomförs och Kindreds egenutvecklade plattform godkännandes av New Jersey Division of Gaming Enforcement i april 2023. I den andra delstaten förväntas lansering under årets andra halva.

Spelöverskott per produktsegment

Sportspel

Koncernens spelöverskott från sportspel noterade en ökning med 8 procent under första kvartalet 2023 jämfört med första kvartalet 2022. Exklusive Nederländerna minskade spelöverskottet från sportspel under första kvartalet 2023 med 8 procent jämfört med första kvartalet 2022.

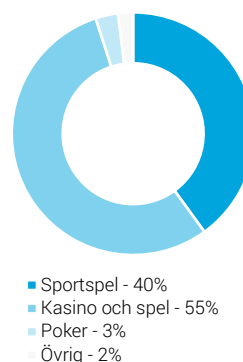
Omsättningen för sportspel noterade en ökning med 11 procent för första kvartalet 2023 jämfört med första kvartalet 2022. Exklusive Nederländerna noterade omsättningen för sportspel en minskning med 6 procent under första kvartalet 2023 jämfört med samma period 2022. Motgångar i Belgien och Norge bidrar till den sämre utvecklingen exklusive Nederländerna.

Bruttomarginalen för sportspel för första kvartalet 2023 före fria vad uppgick till 11,1 (11,5) procent och efter fria vad till 9,9 (10,2) procent, vilket är högre än koncernens långsiktiga genomsnittliga marginal på sportspel på 9,4 procent efter fria vad. På senare år har den normala genomsnittliga marginalen på sportspel för koncernen ökat på grund av marknads- och produktmixen. Frankrike har en högre marginal på sportspel än koncerngenomsnittet, eftersom det finns ett krav på att begränsa utbetalningar till kunderna till som högst 85 procent, och därför har landets omsättning för sportspel en betydande påverkan på koncernens marginal på sportspel. Marginalen på sportspel påverkas också av produktmixen, där spel före match och kapplöpingsprodukter har en högre marginal än livebetting. Utvecklingen för sportspelsaktiviteten fortsätter att gå mot en högre andel multipla vad och Bet Builders, typiskt sett med en högre marginal. Däremot har marginalerna som redovisas under första kvartalet 2023 pressats av en serie kundvänliga resultat under Champions League, vilket bland annat driver en mycket låg bruttomarginal. Generellt kan marginalerna på sportspel skilja sig betydligt från ett kvartal till nästa, beroende på resultaten vid idrottsevenemangen. Förväntningen är att dessa marginaler över tid kommer jämna ut sig runt det långsiktiga genomsnittet. Detta framgår av diagrammet på nästa sida.

Kindreds egen kapplöpingsprodukt bidrog med 4 procent till det totala spelöverskottet från sportspel under första kvartalet 2023.

Staplarna i diagrammet på nästa sida visar totala bruttomarginaler på sportspel per kvartal och helår. Se sidan 31 för ytterligare information om marginalerna på sportspel.

Spelöverskott per produkt (Kv1 2023)



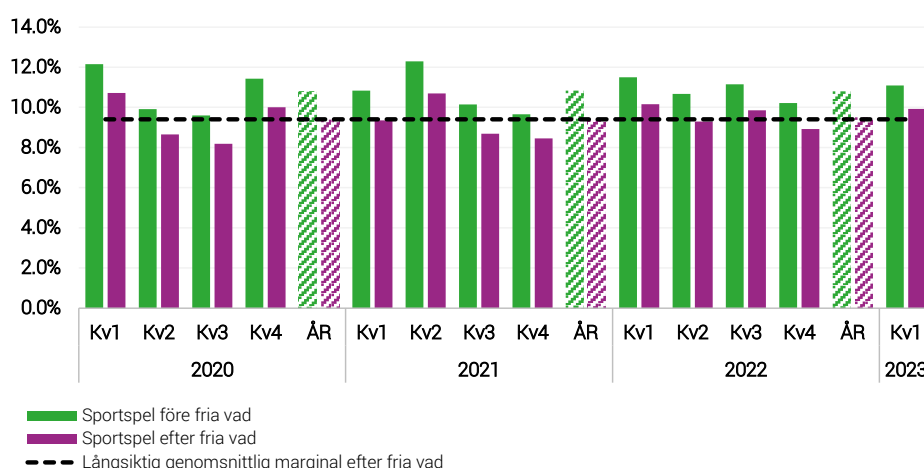
9,9%

Marginal för sportspel efter fria vad för första kvartalet 2023, högre än det långsiktiga genomsnittet på 9,4%

+8%

Ökning av spelöverskott från sportspel från första kvartalet 2022

Bruttomarginal på sportspel



Kasino och spel

Under första kvartalet 2023 ökade spelöverskottet från kasino och spel med 35 procent jämfört med samma kvartal föregående år, medan aktiva kunder noterade en ökning med 30 procent. Spelöverskottet från kasino och spel i Nederländerna fortsätter att visa en stark tillväxt, och ökade med 17 procent under första kvartalet 2023 jämfört med fjärde kvartalet 2022. Aktiva kunder inom kasino och spel i Nederländerna ökade med 10 procent under första kvartalet 2023 jämfört med fjärde kvartalet 2022. Exklusive Nederländerna, som inte hade någon aktivitet under första kvartalet 2022, ökade spelöverskottet från kasino och spel med 4 procent jämfört med motsvarande kvartal föregående år, medan aktiva kunder ökade med 7 procent.

Spelöverskottet från kasino i Belgien minskade med 37 procent under första kvartalet 2023, jämfört med motsvarande period 2022. Förändringarna som har gjorts av vår verksamhet i Norge under det föregående kvartalet fortsatte också att ha en negativ påverkan på resultatet för första kvartalet 2023.

Under första kvartalet har kasinoverksamheten fortsatt att fokusera på att erbjuda en stark och diversifierad kasinoprodukt med stöd av lansering av 13 exklusiva slotspel. Ett av de exklusiva slotspel som lanserades under kvartalet är det andra exklusiva spelet som lanserats i samarbete med Relax Gaming. Det här samarbetet väntas fortsätta under resterande del av året och även efter det, med syfte att erbjuda ytterligare innovativt, exklusivt innehåll till Kindreds kunder. Under det här kvartalet har ytterligare en leverantör av livekasino lanserats med framgång på den belgiska och svenska marknaden, vilket har resulterat i att belgiska och svenska kunder har tillgång till en mer diversifierad livekasinoprodukt. Planen för livekasino för de kommande månaderna är att lansera ytterligare fyra nya livekasinospel på samtliga marknader.

Under kvartalet vann en Kindred-kund 2,1 miljoner GBP från Relax Gamings progressiva Dream Drop-megajackpot. Denna jackpot-funktion har varit populär bland Kindreds kunder sedan lanseringen i maj 2022 och det här var första gången någon Kindred-kund har vunnit den.

+35%

Ökning av spelöverskottet från kasino och spel från första kvartalet 2022

Poker och övriga produkter

Spelöverskottet från poker och övriga produkter under första kvartalet 2023 uppgick till 15,0 miljoner GBP, en ökning med 33 procent jämfört med samma period 2022. Aktiva kunder inom poker och andra produkter har ökat med 26 procent under kvartalet jämfört med motsvarande kvartal föregående år. Exklusive Nederländerna ökade spelöverskottet för kvartalet med 18 procent och antalet aktiva kunder ökade med 7 procent jämfört med samma kvartal föregående år.

Under första kvartalet 2023 anordnade Kindred en svensk pokerturning online och den första pokerturningen från en ny serie vårpokerturneringar på alla marknader. Båda dessa turneringar kunde med framgång locka kunder.

Kindreds bingo produkterbjudande har släppt två nya exklusiva spel det här kvartalet. Ett av dessa spel är ett andra Dream Drop-bingominiatyrspel, som gör det möjligt för bingokunderna att spela om Relax Gamings globala kasinjackpot och som därför är populärt. Det gjordes fler förbättringar av bingo-webbplatsen, inklusive en utökad display av minispel, som gör att kunderna lätt kan komma till sina favoritspel.

Övriga intäkter (B2B)

Övriga intäkter omfattar enbart intäkter från Relax Gamings B2B-verksamhet som förvärvades av koncernen den 1 oktober 2021. Övriga intäkter inkluderade i koncernens resultaträkning i sammandrag avser enbart intäkter genererade av Relax Gaming från alla övriga speloperatörer utom Kindred-koncernen. Dessa intäkter genereras genom aggregatorverksamheten och genom att erbjuda Relax Gamings eget innehåll till en lång rad operatörer.

Som rapporterat under fjärde kvartalet 2022 har en granskning av bokföringen av vissa av Relax Gamings intäktsposter lett till att övriga intäkter nu redovisas lite annorlunda sedan det datumet. Jämförelsesiffran för första kvartalet 2022 har inte räknats om, mot bakgrund av den minimala påverkan. Påverkan på jämförelsesiffrorna skulle ha varit en ökning av både värdet av övriga intäkter och kostnad för sålda varor om 0,5 miljoner GBP.

Relax Gamings verksamhet fortsätter att gå från klarhet till klarhet och visar på en betydande intäktstillväxt under första kvartalet 2023 jämfört med samma period föregående år. Övriga intäkter, som rapporterade, uppgick till 9,1 miljoner GBP för kvartalet, en ökning med 112 procent (90 procent vid en justering av jämförelsesiffrorna enligt ovan). Relax Gamings totala intäkter för kvartalet före eliminering av Kindred-koncernens intäkter, uppgick till 12,3 miljoner GBP, en ökning med 105 procent (89 procent vid en justering av jämförelsesiffrorna enligt ovan).

Den starka intäktstillväxten beror på en bredare distribution av Relax Gamings eget innehåll och framgångsrika spellanseringar, samt framgången för funktionen Dream Drop-jackpot för alla Relax Gamings verksamheter. Sedan lanseringen i maj 2022 har sju kunder vunnit megajackpoten Dream Drop, vilket ytterligare belyser dess framgångar och popularitet. I februari 2023 fick Relax Gaming också en utmärkelse för årets bästa produktlansering på Global Gaming Awards för den innovativa lanseringen av Dream Drop-jackpotspel.

Under första kvartalet 2023 tecknade Relax Gaming avtal med 8 nya operatörer och 179 leverantörsavtal av typen "partner-till-operatör", där det sistnämnda avser operatörer som kopplar upp sig mot en tredje part med hjälp av Relax Gaming-plattformen.

+33%

Ökning av spelöverskott från poker och övriga produkter från första kvartalet 2022

GBP

9,1m

Övriga intäkter för första kvartalet 2023

+90%

Ökning av övriga intäkter från första kvartalet 2022 (efter omklassificeringen, som förklaras i rapporten)

Koncernens kostnader och lönsamhet

Försäljningskostnader

GBP miljoner	Kv1		Helår
	2023	2022	2022
Spelskatter	-80,2	-61,8	-272,8
Marknadsföringsrelaterade försäljningskostnader	-8,8	-11,2	-41,8
Övriga försäljningskostnader	-45,4	-40,2	-170,3
Försäljningskostnader	-134,4	-113,2	-484,9

Förändringar i försäljningskostnader har i allmänhet en direkt koppling till förändringar i intäkter, och spelskatter och marknadsföringsrelaterade försäljningskostnader avser enbart koncernens B2C-verksamhet. För första kvartalet 2023 har spelskatterna ökat betydligt i absoluta termer från samma period föregående år, och som en andel av koncernens spelöverskott. Det är ett resultat av koncernens inträde på den nyligen reglerade nederländska marknaden i juli 2022, där spelskatt nu betalas på nederländska intäkter.

Både marknadsföringsrelaterade försäljningskostnader och övriga försäljningskostnader för första kvartalet 2023 har, som en andel av intäkterna, sjunkit jämfört med samma period föregående år. Det är ett resultat både av ökningen av koncernens skalbarhet, i takt med att tillväxten på den nederländska marknaden återvänder och ökar, och av det fortsatta arbetet med effektiviseringar inom dessa områden.

Bruttoresultat

Bruttoresultatet för första kvartalet 2023 uppgick till 172,0 (133,5) miljoner GBP, en ökning med 29 procent jämfört med samma period 2022. Förändringar av bruttoresultatet beror på förändringar i intäkter och försäljningskostnader, som det har förklarats ovan. Trots den tillkommande pressen från spelskatter på den nederländska marknaden ökade marginalen för kvartalet jämfört med samma period föregående år. Effektiviseringar av försäljningskostnaderna, som har noterats ovan, har bidragit till den här utvecklingen, tillsammans med en positiv påverkan från förändringar av marknadsmixen och ett ökat bidrag från Relax Gaming som fortsätter att leverera goda resultat och växa.

56%

Bruttomarginal för första kvartalet 2023 (jämfört med 54 procent under första kvartalet 2022 och 54 procent under fjärde kvartalet 2022)

Marknadsföringskostnader

Marknadsföringskostnader för kvartalet uppgick till 54,8 (57,0) miljoner GBP, en betydande minskning från 67,1 miljoner GBP under fjärde kvartalet 2022. Även om investeringarna på den nederländska marknaden har ökat sedan samma period under året före lanseringen på den reglerade marknaden i juli, har det uppvägts mer än väl av minskningar på vissa andra marknader under samma period. Dessa minskningar är främst hänförliga till Tyskland (efter att marknaden stängdes under andra kvartalet 2022), Norge (efter förändringar i linje med Lotteritillsynet) samt minskade investeringar i Nordamerika. Som redan har nämnts har koncernen fokus på att minska förlusterna i Nordamerika och har minskat sina investeringar på den marknaden till dess att Kindred lanserar sin egenutvecklade plattform. Även om detta självklart påverkar aktiviteten haravkastningen på investeringarna i marknadsföring förbättrats betydligt jämfört med föregående kvartal. Minskningen från fjärde kvartalet 2022 beror då delvis på de ökade investeringarna på grund av fotbolls-VM 2022 som noterades i rapporten för fjärde kvartalet, vilket är det vanliga för ett kvartal med en större turnering, liksom de minskade investeringarna i Nordamerika som har beskrivits ovan.

21%

B2C-marknadsföring, som andel av spelöverskottet för första kvartalet 2023 (jämfört med 28 procent under första kvartalet 2022 och 26 procent under fjärde kvartalet 2022)

Marknadsföringen för B2C-verksamheten (inklusive marknadsföringsrelaterade försäljningskostnader) som andel av spelöverskottet är ett nyckeltal för koncernens B2C-verksamhet. Det här måttet har minskat till 21 (28) procent för kvartalet, ner från 26 procent under fjärde kvartalet 2022. Jämfört med samma period föregående år och fjärde kvartalet

2022 kan minskningen tillskrivas de minskade kostnaderna som har noterats ovan, men vid en jämförelse med första kvartalet 2022 förstärks det betydligt av ökningen av spelöverskottet efter återinträdet på den nederländska marknaden.

Administrationskostnader

GBP miljoner	Kv1		Helår
	2023	2022	2022
Löner	-44,5	-33,0	-140,8
Övriga rörelsekostnader	-23,3	-19,0	-86,6
Avskrivningar av materiella	-3,0	-3,6	-14,0
Avskrivningar av nyttjanderättstillgångar	-3,5	-2,9	-12,1
Avskrivningar av immateriella	-8,6	-7,2	-30,1
Summa administrationskostnader	-82,9	-65,7	-283,6

De betydligt ökade lönekostnaderna under första kvartalet 2023 både jämfört med första och fjärde kvartalet 2022 är främst ett resultat av en selektiv ökning av personalen då vi fortsätter att rekrytera viktiga talanger för att bygga upp vår egenutvecklade sportboksplattform. Utöver det har kvartalet påverkats av den årliga lönerevisionen och en icke återkommande påverkan på rörlig ersättning till medarbetarna efter slutförandet under kvartalet. Ökningen av övriga rörelsekostnader från samma period 2022 är också kopplad till den ovannämnda ökningen av personalstyrkan, som driver en motsvarande ökning av bland annat kontors- och reserelaterade kostnader, samt ökade kostnader för konsulter för att stödja utvecklingen av Kindred Sportsbook Platform. I löner och övriga rörelsekostnader för kvartalet ingår cirka 3 miljoner GBP för jämförelsestörande poster, som huvudsakligen är hänförliga till den rörliga ersättning som har noterats ovan.

Koncernen behåller sitt fulla fokus på kostnadsoptimeringar i hela verksamheten, och åtgärderna som har vidtagits under första kvartalet kommer att få en ökad påverkan under kvartalen som följer. Ökningen av antalet medarbetare, utöver våra investeringar i vår egenutvecklade sportbok, förväntas bli minimal under de kommande kvartalen, och andra åtgärder som kommer att få effekt omfattar en omstrukturering av organisationen, omprioriteringar av investeringar och en betydande minskning av affärsresorna samt förlusterna i Nordamerika. Utöver det flyttas viss verksamhet som utförs av utvalda externa agenter in-house för att ytterligare optimera marknadsföringskostnaderna.

Ökningen av avskrivningar av immateriella anläggningstillgångar under första kvartalet 2023 jämfört med samma period 2022 beror främst på ytterligare avskrivningar i linje med en ökad aktivering av utvecklingsarbete under de senaste kvartalen, främst i anslutning till Kindred Sportsbook Platform. I de totala avskrivningarna finns avskrivningar av immateriella anläggningstillgångar till följd av förvärv uppgående till 2,6 (2,4) miljoner GBP i det första kvartalet 2023.

Underliggande EBITDA

GBP miljoner	Kv1		Helår
	2023	2022	2022
Bruttoresultat	172,0	133,5	583,8
Marknadsföringskostnader	-54,8	-57,0	-227,2
Löner	-44,5	-33,0	-140,8
Övriga rörelsekostnader	-23,3	-19,0	-86,6
Underliggande EBITDA	49,4	24,5	129,2

GBP

49,4m

Underliggande EBITDA för första kvartalet 2023

Underliggande EBITDA för kvartalet, såsom det definieras ovan, ökade med 102 procent från samma period 2022. Mer värt att notera är dock att jämfört med första kvartalet 2022 har den underliggande EBITDA-marginalen ökat med 6 procentenheter, och med 3 procentenheter jämfört med fjärde kvartalet 2022. Det beror på koncernens ökade

skalbarhet efter återinträdet på den nederländska marknaden och återuppbyggnaden av motsvarande intäkter, samt ett strategiskt fokus avseende marknadsföringsinvesteringar, vilket redan har nämnts.

Underliggande EBITDA för kvartalet inkluderar ett negativt underliggande EBITDA-bidrag från den nordamerikanska marknaden om 5,5 (8,5) miljoner GBP, en minskning från 14,9 miljoner GBP under fjärde kvartalet 2022. Sedan andra kvartalet 2022 innefattar siffrorna för den nordamerikanska marknaden de totala siffrorna för både den amerikanska och kanadensiska marknaden, och jämförelsetalen har uppdaterats för att avspegla detta. Ett viktigt skäl till det minskade negativa bidraget jämfört med fjärde kvartalet 2022 är den negativa påverkan om 4,4 miljoner GBP från att en kund vann vadet om att Houston Astros skulle vinna World Series den 5 november, vilket förklarades i rapporten för fjärde kvartalet. Utöver det är förbättringen jämfört med samma period föregående år och fjärde kvartalet främst ett resultat av det fokus som nyligen har lagts på att minska förlusterna på marknaden före lanseringen av koncernens egenutvecklade plattform, som har nämnts tidigare. Exklusive påverkan från Nordamerika uppgick den underliggande EBITDA-marginalen för kvartalet till 18 (14) procent, i linje med fjärde kvartalet.

Underliggande EBITDA för kvartalet inkluderar också effekten från Relax Gaming på koncernens underliggande EBITDA om 5,1 (1,7) miljoner GBP. Denna ökning om 200 procent från samma period föregående år, och ökningen om 19 procent från fjärde kvartalet 2022, är ett bevis på styrkan och skalbarheten i Relax verksamhet.

Jämförelsestörande poster

GBP miljoner	Kv1		Helår
	2023	2022	2022
Kostnader för personalomstruktureringar	-1,5	-0,1	-0,3
Regulatoriska sanktioner	-	-	-8,0
Kostnader för stängning av marknad och uppsägning av kontrakt	-1,4	-	-2,5
Subvention för teckningsoptioner, incitamentsprogram	-	-	-0,8
Övriga vinster/(förluster)	0,8	-2,4	69,9
Jämförelsestörande poster	-2,1	-2,5	58,3

Jämförelsestörande poster gav ett negativt bidrag om 2,1 (2,5) miljoner GBP för kvartalet.

Kostnader för personalomstruktureringar om 1,5 (0,1) miljoner GBP avser kostnadsoptimeringarna som har meddelats förut och även tidigare i denna rapport. Processen innefattar att säkerställa att koncernen optimerar personalantalet i sin strävan efter effektiviseringar av kostnader och operativ verksamhet.

Kostnader för stängda marknader och uppsägning av avtal om 1,4 (noll) miljoner GBP för kvartalet omfattar 0,9 (noll) miljoner GBP för kundkrav i samband med marknader som har stängts eller kommer att stängas (främst den tyska och österrikiska marknaden). Dessa krav anses inte vara en del av koncernens kärnverksamhet och har därför redovisats under jämförelsestörande poster. Återstående 0,5 (noll) miljoner GBP avser kostnader för koncernens utträde från marknaden i Iowa under föregående kvartal.

Övriga vinster/-förluster för första kvartalet 2023 omfattar valutakursvinster om 1,1 (förlust 0,5) miljoner GBP och verkligt värdeförluster om 0,3 (1,9) miljoner GBP hänförliga till terminskontrakt. Valutavinsterna för kvartalet påverkades främst av förstärkningen av det brittiska pundet mot koncernens huvudsakliga valutor och motverkades delvis av motsvarande förändringar av terminskontrakt. Kindred verkar internationellt och dess resultat påverkas därför av naturliga skäl av valutakursfluktuationer, huvudsakligen av orealiserade valutakursdifferenser avseende omräkningen av tillgångar och skulder i utländska valutor, inklusive både kassa och kundmedel.

16%

Underliggande EBITDA-marginal för första kvartalet 2023 (jämfört med 10 procent under första kvartalet 2022 och 13 procent under fjärde kvartalet 2022)

18%

Underliggande EBITDA-marginal exklusive Nordamerika för första kvartalet 2023 (jämfört med 14 procent under första kvartalet 2022 och 18 procent under fjärde kvartalet 2022)

EBITDA och rörelseresultat

GBP miljoner	Kv1		Helår
	2023	2022	2022
Underliggande EBITDA	49,4	24,5	129,2
Kostnader för personalomstruktureringar	-1,5	-0,1	-0,3
Regulatoriska sanktioner	-	-	-8,0
Kostnader för stängning av marknad och uppsägning av kontrakt	-1,4	-	-2,5
Subvention för teckningsoptioner, incitamentsprogram	-	-	-0,8
Övriga vinster/(förluster)	0,8	-2,4	69,9
EBITDA	47,3	22,0	187,5
Avskrivningar av materiella anläggningstillgångar	-3,0	-3,6	-14,0
Avskrivningar av nyttjanderättstillgångar	-3,5	-2,9	-12,1
Avskrivningar av immateriella anläggningstillgångar	-8,6	-7,2	-30,1
Rörelseresultat	32,2	8,3	131,3

EBITDA för första kvartalet 2023 uppgick till 47,3 (22,0) miljoner GBP, och rörelseresultatet för första kvartalet 2023 uppgick till 32,2 (8,3) miljoner GBP. Skillnaderna i dessa mått från föregående år, utöver de skäl som har angivits tidigare för underliggande EBITDA, påverkades av förändringar i jämförelsestörande poster och avskrivningar. Detta har förklarats i ovanstående stycken.

Finansnetto

Finansnettot för första kvartalet 2023 uppgick till 1,8 (0,7) miljoner GBP. Det utgjordes främst av räntor och avgifter på lån uppgående till 1,9 (0,4) miljoner GBP.

Resultat före skatt

Resultat före skatt för första kvartalet 2023 uppgick till 30,4 (7,6) miljoner GBP.

Resultat efter skatt

Resultat efter skatt för första kvartalet 2023 uppgick till 25,6 (6,4) miljoner GBP.

Övrigt totalresultat

Koncernen tillämpar säkringsredovisning, i form av en säkringsrelation för nettoinvesteringar mellan sina faciliteter i EUR och SEK och sina nettotillgångar i utländska innehav i samma valutor. Under perioden bedömde koncernen "effektiviteten" i nettoinvesteringssäkring i enlighet med kraven i IFRS 9, och som en följd av detta redovisades valutakursdifferensen från omvärderingen av koncernens faciliteter i övrigt totalresultat som "vinster/(förluster) från nettoinvesteringssäkring". Det gav en vinst på 1,3 (förlust 0,3) miljoner GBP för första kvartalet. Per den 31 mars 2023 innehas en vinst om 6,1 (6,1) miljoner GBP avseende den kumulativa effektiva andelen av det aktuella säkringsförhållandet i koncernens omräkningsfond.

Övriga belopp som redovisas under övrigt totalresultat som "omräkningsdifferenser", och som därmed innehas i koncernens omräkningsfond, avser främst omräkningsdifferenser som uppstår vid omräkning av dotterbolagens reserver, goodwill och justeringar av verkligt värde som uppstår vid förvärv av en utländsk enhet och omräkningsdifferenser som avser långfristiga koncerninterna icke-rörelsedrivande mellanhavanden.

GBP

25,6m

Resultat efter skatt för första kvartalet 2023

Finansiell ställning

Likvida medel vid slutet av första kvartalet 2023 uppgick till 230,1 (250,8) miljoner GBP, medan de i början av kvartalet uppgick till 254,9 (270,6) miljoner GBP. Se avsnittet om kassaflöden för mer information om förändringarna under perioden och sidan 28 för en avstämning av den fria kassabalansen.

Per den 31 mars 2023 hade 113,4 (112,8) miljoner GBP av koncernens faciliteter utnyttjats av totalt 225,7 (183,3) miljoner GBP. Den befintliga finansieringen inom ramen för faciliteterna löper till november 2025, och de totala utnyttjade faciliteterna uppgår för närvarande till 256,7 miljoner EUR. Faciliteten innefattar emellertid också en option om ytterligare åtagande (så kallad accordion option) som under vissa omständigheter möjliggör en ökning av totala åtaganden på upp till 325,0 miljoner EUR. Total upplåning redovisad i rapporten över finansiell ställning om 112,4 (112,0) miljoner GBP redovisas netto efter tillhörande transaktionsavgifter för faciliteterna som kostnadsförs under deras löptid.

Koncernen förblir därför i en nettokassaposition, uppgående till 43,5 (66,8) miljoner GBP, per den 31 mars 2023. Nettokassa/EBITDA (rullande 12 månader) för kvartalet uppgick till 0,20 (0,21).

Villkorad köpeskillning från förvärvet av Relax

Den 1 oktober 2021 slutförde Kindred förvärvet av de återstående utestående aktierna i Relax Holding Limited och dess dotterbolag (Relax Gaming). Enligt villkoren i köpeavtalet skulle eventuellt tilläggsköpeskillningar betalas, under förutsättning att Relax Gaming uppnådde vissa intjänandetrösklar. Betalningarna för tilläggsköpeskillning värderades till verkligt värde i enlighet med relevanta redovisningsprinciper, och redovisades som övriga finansiella skulder till verkligt värde via resultatet i koncernens balansräkning.

Balansen för den villkorade köpeskillningen per den 31 mars 2023 uppgår till 2,2 miljoner GBP (2,5 miljoner EUR) och förväntas betalas ut under andra kvartalet 2023. Detta belopp styrs av det reviderade resultatet för Relax Gaming för räkenskapsåret 2022 och kan därför än så länge förändras. Om det relevanta intäktsmålet i slutänden var cirka 2 procent lägre skulle balansen för den villkorade köpeskillningen falla så lågt som till noll GBP.

Investeringar

De största investeringarna för koncernen avser utveckling och förvärv av immateriella anläggningstillgångar. Immateriella anläggningstillgångar, exklusive förvärv, utgörs av utvecklingskostnader, mjukvara och licenser. Under första kvartalet 2023 har immateriella anläggningstillgångar uppgående till 11,2 (9,1) miljoner GBP aktiverats. Ökningen jämfört med samma period föregående år avser främst aktiverade utvecklingskostnader.

Aktiverade utvecklingskostnader utgörs främst av aktiverade lönekostnader för dem som arbetar med att utveckla och förbättra plattformen. Aktiverade utvecklingskostnader för första kvartalet 2023 uppgick till 11,2 (8,1) miljoner GBP. Den här utvecklingen skapar ekonomiska fördelar genom förbättringar av kundupplevelsen, lokala licenskrav, dataanalys och informationsinhämtning. Ökningen jämfört med samma period 2022 påverkades till största delen av selektiva rekryteringar till teknik- och utvecklingsfunktionen för att stödja lanseringen av den egenutvecklade plattformen i Nordamerika och utvecklingen av den interna sportboksplattformen.

Under första kvartalet 2023 har materiella anläggningstillgångar uppgående till 1,7 (3,2) miljoner GBP aktiverats. Minskningen jämfört med samma period föregående år avser minskade kostnader för datorhårdvara.

GBP

43,5m

Nettokassa per 31 mars 2023 (en ökning med 4,3 miljoner GBP från den 31 december 2022)

Kassaflöde

Nettokassaflöde från den löpande verksamheten uppgick till 40,4 (10,7) miljoner GBP för första kvartalet 2023. Ökningen vid en jämförelse med samma kvartal 2022 beror främst på ökningen av underliggande EBITDA, som tidigare förklarats, samt en mindre positiv påverkan från förändringar i rörelsekapitalet. Förändringarna i rörelsekapitalet är till stor del hänförliga till fluktuationerna i tidpunkterna för betalningar av skatt och betalningar till leverantörer, som kan vara betydande och orsaka stora svängningar från en period till nästa.

Kassaflöden i investeringsverksamheten uppgick till 12,4 (12,3) miljoner GBP för första kvartalet 2023. Kassaflödena förblev i linje med samma period föregående år på grund av att nettoförändringar i investeringar av kapital (både inom immateriella och materiella anläggningstillgångar) förblir oförändrade, vilket förklaras mer i detalj ovan.

Kassaflöden i finansieringsverksamheten för kvartalet påverkades främst av aktieköp uppgående till totalt 20,1 (15,4) miljoner GBP samt återbetalningen av lån om 22,0 (noll) miljoner GBP.

GBP miljoner	Kv1		Helår
	2023	2022	2022
Nettokassaflöde från den löpande verksamheten	40,4	10,7	138,7
Förvärv av materiella anläggningstillgångar	-1,7	-3,2	-9,5
Utvecklings- och förvärvskostnader för immateriella tillgångar	-11,2	-9,1	-38,3
Betalda räntor på leasingskulder	-0,3	-0,3	-1,2
Återbetalning av leasingskulder	-4,2	-3,6	-11,9
Justering av förändringar i kundmedel	6,0	-	-8,2
Fritt kassaflöde	29,0	-5,5	69,6

Fritt kassaflöde, enligt definitionen i tabellen ovan, för första kvartalet 2023 ökade med 34,5 miljoner GBP jämfört med samma period föregående år. Det är huvudsakligen resultatet av förändringarna i nettokassaflöde från den löpande verksamheten och investeringar, såsom det förklarats ovan.

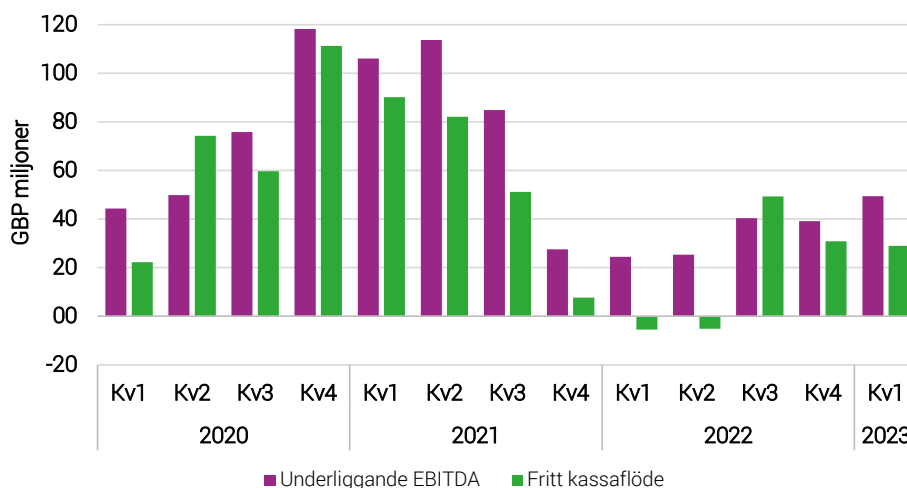
Underliggande EBITDA och fritt kassaflöde för kvartalet framgår av diagrammet nedan, där kassagenereringen (cash conversion) för första kvartalet 2023 ligger på 59 (-22) procent. Den betydande ökningen av kassagenereringen (cash conversion) från första kvartalet 2022 är direkt hänförlig till den betydande ökningen av underliggande EBITDA.

GBP

29,0m

Fritt kassaflöde för första kvartalet 2023

Underliggande EBITDA och fritt kassaflöde



Operationell översikt

Marknadsöversikt

Österrike

Kindred beslutade under första kvartalet att stänga sin verksamhet i Österrike. Det gjordes som en del av den fortlöpande granskningen av marknaden för att säkerställa en lönsam och kostnadseffektiv verksamhet i hela koncernen.

Belgien

Det kungliga dekretet om marknadsföring av spel (i det närmaste ett totalt förbud) träder i kraft den 1 juli 2023. Det antogs vid den första behandlingen av reformen av spellagen, inklusive en fullständig produktsplit och plånbokssplit. Lagförslaget kommer att gå tillbaka till parlamentet för en andra behandling efter anmälan till EU.

Danmark

Spillemyndigheden anordnade en branschdag som markerade "10 år av en liberaliserad spelmarknad". I ett inledande tal av Sarah Gardner från UKGC presenterades skillnader och likheter mellan de danska och brittiska spelmarknaderna och Kindred hade bjudits in för att berätta om vår vision för framtiden. Den danska marknaden fortsatte också att konsolideras under första kvartalet 2023.

Finland

Samlingspartiet fick flest röster i det val som nyligen hölls i landet och Socialdemokraterna kom på tredje plats. Den avgående finska regeringen tillsatte en utredning av ett nytt licensieringssystem i Finland, som presenterades i en rapport den 17 april. Rapporten innehåller en rekommendation om att den nuvarande spellagstiftningen måste reformeras, utan att ta ställning till en regulatorisk modell. Det står emellertid klart att ett licensieringssystem är det enda hållbara alternativet. Detta stöds av en majoritet av de politiska partierna och frågan är inte längre om Finland kommer att ta steget mot en licensiering, utan snarare innehållet och villkoren i ett nytt system.

Frankrike

Efter domen nyligen i den regionala förvaltningsdomstolen i Montreuil kommer SPS Betting France Limited, ett maltesiskt dotterbolag inom Kindred-koncernen, lämna ett överklagande till förvaltningsdomstolen i Paris för att överklaga beslutet att sportboken och intäkter från online-poker ska momsbeläggas. Avsättningar för moms har gjorts, och fortsätter att göras, för varje kvartal.

Nederländerna

Den nederländska spelmyndigheten, Kansspelautoriteit (KSA) dömde ett flertal licensinnehavare till böter för brister i deras marknadsföring gentemot unga vuxna (18–24-åringar) eller underlåtelse att uppfylla CRUKS-reglerna. I mars publicerade KSA sin årliga rapport, där det framgår att 13 licensansökningar är pågående. Förbudet mot icke riktad reklam träder i kraft den 1 juli 2023.

Nordamerika

I april fick Kindred till slut sin egenutvecklade plattform godkänd av Division of Gaming Enforcement i New Jersey. När den väl har lanserats i mitten av maj kommer Unibets kunder i New Jersey att få en bättre upplevelse, förbättrade produkt erbjudanden och tillgång till Kindreds fullständiga verktygslåda för säkrare spelande.

Kindred lanserade också sitt fysiska sportbokserbjudande i samarbete med Swinomish Indian Tribal Community i delstaten Washington i april. Den fysiska spelbutiken vid

Swinomish Casino & Lodge är Kindreds första i delstaten Washington och ligger praktiskt belägen mellan de två storstadsområdena Seattle och Vancouver.

Sverige

Regeringen lade fram förslag på åtgärder utformade för att begränsa icke-licensierade företag från att bedriva verksamhet på den svenska marknaden. Vi förväntar oss att nya åtgärder träder i kraft under andra kvartalet 2023. Regeringen höll också ett rundabordsamtal om ansvarsfullt spelande med representanter från Spelinspektionen, hälsovårdsmyndigheten och spelforskare för att diskutera vilken påverkan den ekonomiska nedgången har på problematiskt spelande och "möjliga åtgärder".

B2B-licenser kommer att införas på den svenska marknaden den 1 juli 2023 efter ett betydande arbete från den licensierade branschen och branschorganisationer. Det förväntas förbättra kanaliseringen på marknaden.

Storbritannien

Kindred slutförde en regulatorisk granskning av sina varumärken 32Red och Unibet, och godkände att betala 7,1 miljoner GBP för historiska brister gällande penningtvätsrelaterad verksamhet och samhällsansvar.

Vitboken i Storbritannien såg ut att gå in i det avslutande skedet under första kvartalet 2023 och det verkar nu som om publiceringen sannolikt blir under andra kvartalet. Ramverk för betalningsförmåga, insättningsgränser för online-slots spel samt en ny avgift för forskning, utbildning och behandling förväntas ingå. Kindred valdes också in i Betting and Gaming Councils verkställande kommitté – den främsta ledningskommittén i den branschorganisation som fastställer riktlinjer och övriga frågor.

Översikt över produktsegmenten

Sportboken

I linje med Kindreds strategi för kostnadsoptimering har en ny översyn gjord av Unibets streaming-innehåll. De senaste veckorna har Tjeckiens Liga Pro flyttats över med lovande resultat och streaming av CONMEBOL fotboll kommer snart att påbörjas.

Utvecklingen av Kindred Sportsbook Platform går enligt plan. Kindred meddelade tre .com-marknader plus alla "peppercorn"-marknader. Nu har vi implementerat heltäckande tester i QA, med goda framsteg inom datavetenskap (både personalisering och benägenhetsmodellering). Rekryteringsbehoven fylls.

Kasino och spel

Kindred lanserade sitt andra exklusiva spel i samarbete med Relax Gaming, med ytterligare utveckling av framtida spel planerad under 2023 och framåt. Det senast lanserade spelet från februari hör till de fem främsta släppen under de senaste tolv månaderna och är ett av de tre toppspelen under 2023, vilket visar på värdet i exklusivt innehåll av hög kvalitet. Mega-jackpoten i Dream Drop vanns av en Unibet Romania-kund, som vann 2,4 miljoner EUR på en insats om 1,20 EUR.

Nya leverantörer av live-kasino lanserades även på den belgiska marknaden (Pragmatic Play) och i Sverige (Stakelogic Live). I Nederländerna lanserades Freebet Classic Blackjack och Speed Baccarat.

Poker och övriga produkter

Efter lanseringen av kontantspelet Banzai 2.0 i december 2022 på Unibet och Casino Huone lanserades spelet vidare på varumärkena Maria Casino, Bingo.com, Highroller och VladCasino. Spelet har sedan det släpptes slagit alla tidigare rekord.

Unibet anordnade de svenska online-pokermästerskapen i februari och mars, och var dessutom värd för den nya turneringen "Spring Poker Championships".

Kindred släppte ett nytt exklusivt bingo-minispiel – Blender Blitz.

Hållbarhetsöversikt

Publicering av års- och hållbarhetsredovisning och framtida krav

I mars 2023 publicerade Kindred sin års- och hållbarhetsredovisning, som sammanfattade vad som uppnåtts under 2022 och prioriteringar för 2023. Detta dokument uppfyller våra krav på årsredovisning, men från 2024 måste Kindred rapportera i enlighet med CSRD (direktivet om företagens hållbarhetsrapportering). I samarbete med sitt internrevisionsteam har Kindred börjat utveckla sin interna kunskapsbas gällande vad som krävs för att uppnå detta och kommer att börja etablera interna ramverk och processer för att göra det senare under andra kvartalet 2023.

Hållbarhetsstrategin avslutad

Under 2022 slutförde Kindred en uppdatering av sin hållbarhetsstrategi för att den skulle bli bättre anpassad till väsentliga frågor för alla intressenter. Denna strategi stod klar under första kvartalet 2023, och bekräftade målet för produktintegritet: "Till 2025 är vårt mål att ha integritetsfrämjande åtgärder som täcker in alla områden som kan bli föremål för avvikelser och risker, med fokus på väsentlig regelefterlevnad och utbildning."

Resa mot noll

Under första kvartalet 2023 minskade andelen av intäkterna från osunt spelande ytterligare, från 3,3 procent redovisade under fjärde kvartalet 2022 till 3,0 procent. Minskningen åtföljs av att 83 procent av kunderna uppvisar ett sundare spelbeteende efter upptäckt och åtgärder. Detta positiva resultat drivs av insatserna som lades ut på lokaliserade strategier med fokus på att förbättra arbetet med ansvarsfullt spelande, processer för ingripanden samt att stärka våra kontrollverktyg och funktionerna i dessa. Kindred införde även "PS-EDS Automated Interventions" på utvalda marknader, ett verktyg som bidrar till att öka medvetenheten bland kunderna och ger dem incitament för att använda olika kontrollverktyg. Kindred fortsatte att förbättra sitt spelarövervakningssystem, PS-EDS, genom att uppdatera algoritmen baserat på nya insikter från forskningen och feedback från erfarna analytiker.

Norge

Ett nytt sponsoravtal med schackklubben Offerspill har etablerats. Det är ett icke-kommersiellt avtal för att stödja schackspelandet i Norge.

Sverige

Kindred införde förbättrade åtgärder för kontroller av betalningsförmåga, så kallade "backstops". Det är ytterligare ett steg på vår resa mot ansvarsfullt spelande.

Nederländerna

LADIS (Landelijk Alcohol en Drugs Informatie Systeem) publicerade en delårsrapport om statistik över missbruk i Nederländerna. Under 2021 sökte 1 887 personer hjälp för spelande som sitt främsta missbruk, en minskning om 10 procent jämfört med 2020. Det innebär att spelande utgör en relativt liten andel av de totala missbrukssiffrorna (3 procent) jämfört med andra former av missbruk. Statssekretaren drog slutsatsen att det är för tidigt att använda dessa siffror för att se påverkan från den lagstiftning gällande online-spel som infördes 2021.

Frankrike

En ny säsong av Au Coeur du Football har lanserats. Den här säsongen har det fått namnet Au Coeur du Sport, eftersom programmet breddas för att även innefatta basket.

Belgien

Kindred och Club Bruges lanserade en AR-baserad utbildningskampanj, "I Save Lives". Målet med kampanjen är att hjälpa till att utbilda människor om betydelsen av livräddande återupplivningsmetoder och lära dem hjärt- och lungräddning via en AR-upplevelse.

Storbritannien

Det nuvarande ramverket för kontroll av kundernas betalningsförmåga i Storbritannien omfattar alla kunder som får en månatlig och årlig utgiftsgräns och individuell insatsgräns baserad på sin poäng för betalningsförmåga. Kunder som får röd flagg för ekonomiska problem blockeras helt. Utöver det fortsätter Kindreds system för upptäckt av spelproblematik (PS-EDS) att säkerställa en metod för beteendebedomning för att möjliggöra ett säkrare spelande. Det är viktigt att lyfta fram att de åtgärder som har implementerats erbjuder kunderna ökat skydd och säkerställer att spelarbasen utvecklas på ett hållbart sätt. Som ett resultat av det är intäkterna som har genererats under de senaste kvartalen både av högre kvalitet och mer hållbara än för några år sedan.

Övrig information

Finansiell information

Denna rapport är oreviderad. Den finansiella informationen i denna rapport är upprättad i enlighet med International Financial Reporting Standards (IFRS) såsom de har antagits av EU, om inte annat anges. Redovisningsprinciperna är oförändrade från den senast publicerade års- och hållbarhetsredovisningen och bokslutskommunikén för räkenskapsåret 2022.

I hela rapporten avser jämförelsesiffror inom parentes en jämförelse med den aktuella perioden.

Medarbetare

Kindred-koncernen hade 2 436 (2 086) anställda den 31 mars 2023 jämfört med 2 332 anställda den 31 december 2022. Ökningen jämfört med samma kvartal föregående år är ett resultat av rekrytering av ett antal noga utvalda nya medarbetare, vilket förklaras i avsnittet om administrationskostnader på sida 13. Antalet konsulter uppgick till 225 (180) den 31 mars 2023.

Generella risker

Kindred-koncernen arbetar med strategiska, operativa, finansiella, efterlevnads- och branschspecifika risker från ett koncernperspektiv. Ytterligare information om Kindred Groups riskhantering och juridiska förutsättningar återfinns på sidorna 44 till 49 och sidorna 93 till 97 i års- och hållbarhetsredovisningen för 2022 som finns tillgänglig på www.kindredgroup.com

Skattesituation

Koncernen verkar i flera olika jurisdiktioner och lyder under olika nationella och internationella skattelagar. Digitaliseringen av ekonomin har nyligen lett till nya skattemässiga utmaningar för företag som bedriver verksamhet i den här sektorn och vars etablerade affärsmodeller – i linje med branschpraxis – granskas noggrannare av skattemyndigheterna.

De senaste åren har frågorna från och kontakterna med skattemyndigheterna blivit mer vanligt förekommande och blivit till en del av vårt arbete med regelefterlevnad. Koncernen förbinder sig att arbeta konstruktivt tillsammans med skattemyndigheterna för att bidra till deras förståelse av våra skatteaffärer i respektive jurisdiktion och strävar efter att nå slutsatser av bedömningarna så snabbt som möjligt.

Malta den 26 april 2023

Henrik Tjärnström
VD och koncernchef

Kindred Group plc, Level 6, The Centre, Tigne Point, Sliema, TPO 0001 Malta.

Registrerat i Malta. Registreringsnummer C 39017. Säte: c/o Camilleri Preziosi, Level 2, Valletta Buildings, South Street, Valletta, VLT 1103, Malta.

Informationen i denna rapport är sådan som det åligger Kindred Group plc att redovisa i enlighet med EU:s förordning om marknadsmissbruk. Detta dokument är en översättning av det engelska originaldokumentet. Vid eventuell avvikelse mellan det engelska originaldokumentet och den svenska översättningen ska det engelska originalet ha företräde.

Koncernens resultaträkning i sammandrag

GBP miljoner	Kv1		Helår 2022
	2023	2022	
Intäkter	306,4	246,7	1 068,7
Spelskatter	-80,2	-61,8	-272,8
Marknadsföringsrelaterade försäljningskostnader	-8,8	-11,2	-41,8
Övriga försäljningskostnader	-45,4	-40,2	-170,3
Försäljningskostnader	-134,4	-113,2	-484,9
Bruttoresultat	172,0	133,5	583,8
Marknadsföringskostnader	-54,8	-57,0	-227,2
Löner	-44,5	-33,0	-140,8
Övriga rörelsekostnader	-23,3	-19,0	-86,6
Avskrivningar av materiella anläggningstillgångar	-3,0	-3,6	-14,0
Avskrivningar av nyttjanderättstillgångar	-3,5	-2,9	-12,1
Avskrivningar av immateriella anläggningstillgångar	-8,6	-7,2	-30,1
Summa administrationskostnader	-82,9	-65,7	-283,6
Underliggande resultat före jämförelsestörande poster	34,3	10,8	73,0
Kostnader för personalomstruktureringar	-1,5	-0,1	-0,3
Regulatoriska sanktioner	-	-	-8,0
Kostnader för stängning av marknad och uppsägning av kontrakt	-1,4	-	-2,5
Subvention för teckningsoptioner, incitamentsprogram	-	-	-0,8
Övriga vinster/(förluster)	0,8	-2,4	69,9
Rörelseresultat	32,2	8,3	131,3
Finansiella kostnader	-2,3	-0,8	-5,9
Finansiella intäkter	0,5	0,1	1,4
Resultat före skatt	30,4	7,6	126,8
Inkomstskatt kostnad	-4,8	-1,2	-6,7
Resultat efter skatt	25,6	6,4	120,1
Vinsten är hänförlig till:			
Ägarna i Kindred Group plc	25,5	6,3	119,9
Innehav utan bestämmande inflytande	0,1	0,1	0,2
Totalresultat	25,6	6,4	120,1
Resultat per aktie (GBP)	0,12	0,03	0,54
Resultat per aktie vid full utspädning (GBP)	0,12	0,03	0,54

Koncernens rapport över totalresultatet i sammandrag

GBP miljoner	Kv1		Helår 2022
	2023	2022	
Resultat efter skatt	25,6	6,4	120,1
Övriga totalresultat			
Omräkningsdifferenser	-6,4	3,1	21,8
Vinster/(förluster) på säkring av nettoinvestering	1,3	-0,3	-1,6
Totalresultat för perioden	20,5	9,2	140,3
Totalresultat för perioden är hänförligt till:			
Ägarna i Kindred Group plc	20,4	9,2	139,8
Innehav utan bestämmande inflytande	0,1	-	0,5
Totalresultat för perioden	20,5	9,2	140,3

Koncernens balansräkning i sammandrag

GBP miljoner	31 mar 2023	31 mar 2022	31 dec 2022
Tillgångar			
Anläggningstillgångar			
Materiella anläggningstillgångar	17,3	23,4	19,1
Nyttjanderättstillgångar	50,2	50,9	49,7
Goodwill	435,6	429,8	438,4
Övriga immateriella anläggningstillgångar	271,2	258,6	270,4
Uppskjuten skattefordran	40,5	28,0	40,0
Konverteringslån	6,8	6,5	6,8
Övriga anläggningstillgångar	3,5	3,3	3,5
	825,1	800,5	827,9
Omsättningstillgångar			
Skattefordran	77,3	101,7	70,8
Kundfordringar och andra fordringar	71,7	69,6	66,5
Finansiella tillgångar till verkligt värde via resultaträkningen	-	-	1,1
Likvida medel	230,1	250,8	254,9
	379,1	422,1	393,3
Balansomslutning	1 204,2	1 222,6	1 221,2
Eget kapital och skulder			
Kapital och fonder			
Aktiekapital	0,1	0,1	0,1
Överkursfond	81,5	81,5	81,5
Omräkningsfond	20,5	8,5	25,6
Omorganisationsfond	-42,9	-42,9	-42,9
Balanserad vinst	532,2	507,5	524,9
Summa eget kapital hänförligt till aktieägarna	591,4	554,7	589,2
Innehav utan bestämmande inflytande	5,9	5,9	5,8
Summa eget kapital	597,3	560,6	595,0
Långfristiga skulder			
Upplåning	112,4	112,0	135,5
Leasingskulder	36,4	40,8	37,8
Uppskjuten skatteskuld	22,5	22,4	22,5
Övriga finansiella skulder till verkligt värde via resultaträkningen	-	39,1	-
Avsättningar	1,9	2,4	1,9
	173,2	216,7	197,7
Kortfristiga skulder			
Leverantörsskulder och andra skulder	202,1	172,0	199,6
Kundmedel	74,2	72,0	80,2
Förutbetalda intäkter	7,3	5,5	5,9
Skatteskulder	113,6	129,6	107,1
Leasingskulder	14,7	11,2	13,6
Övriga finansiella skulder till verkligt värde via resultaträkningen	2,5	42,9	2,2
Avsättningar	19,3	12,1	19,9
	433,7	445,3	428,5
Summa skulder	606,9	662,0	626,2
Summa eget kapital och skulder	1 204,2	1 222,6	1 221,2

Koncernens rapport över förändringar i eget kapital i sammandrag

GBP miljoner	Kv1		Helår 2022
	2023	2022	
Ingående balans av eget kapital vid periodens början	595,0	565,2	565,2
Totalresultat			
Periodens resultat	25,6	6,4	120,1
Övrigt totalresultat			
Omräkningsdifferenser	-6,4	3,1	21,8
Vinster på nettoinvesteringssäkring	1,3	-0,3	-1,6
Totalresultat	20,5	9,2	140,3
Transaktioner med ägare			
Aktieoptioner – värdet av anställdas optioner	1,9	1,6	2,1
Försäljning av teckningsoptioner, incitamentsprogram	-	-	0,4
Aktieåterköp	-20,1	-15,4	-43,9
Avyttringar / utnyttjande av egna aktier	-	-	5,3
Utdelning till aktieägarna	-	-	-73,8
Utdelning till innehav utan bestämmande inflytande	-	-	-0,6
Totala transaktioner med ägare	-18,2	-13,8	-110,5
Utgående balans av eget kapital vid periodens slut	597,3	560,6	595,0
Eget kapital är hänförligt till:			
Ägarna i Kindred Group plc	591,4	554,7	589,2
Innehav utan bestämmande inflytande	5,9	5,9	5,8
Summa eget kapital	597,3	560,6	595,0

Koncernens kassaflödesanalys i sammandrag

GBP miljoner	Kv1		Helår 2022
	2023	2022	
Den löpande verksamheten			
Rörelseresultat	32,2	8,3	131,3
Justeringar för:			
Avskrivningar av materiella anläggningstillgångar	3,0	3,6	14,0
Avskrivningar av nyttjanderättstillgångar	3,5	2,9	12,1
Avskrivningar av immateriella anläggningstillgångar	8,6	7,2	30,1
Förlust vid avveckling av immateriella anläggningstillgångar	-	-	0,9
Förlust vid avveckling av materiella anläggningstillgångar	0,1	-	0,1
Övriga förluster/(vinster)	1,3	2,2	-78,0
Aktierelaterad ersättning	1,9	1,6	7,4
Kassaflöde från den löpande verksamheten före förändringar i rörelsekapital	50,6	25,8	117,9
Minskning/(ökning) av kundfordringar och andra fordringar	-5,3	-17,5	-14,5
Ökning/(minskning) av leverantörsskulder och andra skulder, inklusive kundmedel och avsättningar	0,9	10,5	54,5
Kassaflöden från den löpande verksamheten	46,2	18,8	157,9
Nettoinkomstskatt mottagen/(betald)	-5,8	-8,1	-19,2
Nettokassaflöde från den löpande verksamheten	40,4	10,7	138,7
Investeringsverksamheten			
Reglering av villkorad köpeskilling	-	-	-4,4
Erhållen ränta	0,5	-	0,7
Förvärv av materiella anläggningstillgångar	-1,7	-3,2	-9,5
Utvecklings- och förvärvskostnader för immateriella anläggningstillgångar	-11,2	-9,1	-38,3
Nettokassaflöde i investeringsverksamheten	-12,4	-12,3	-51,5
Finansieringsverksamheten			
Betalda räntor	-1,0	-0,9	-5,6
Betalda räntor på leasingskulder	-0,3	-0,3	-1,2
Återbetalning av leasingskulder	-4,2	-3,6	-11,9
Utdelning till aktieägarna	-	-	-73,2
Utdelning till innehav utan bestämmande inflytande	-	-	-0,6
Aktieåterköp	-20,1	-15,4	-43,9
Försäljning av teckningsoptioner, incitamentsprogram	-	-	0,4
Likvid från lån	-	-	76,7
Återbetalning av lån	-22,0	-	-54,2
Nettokassaflöde i finansieringsverksamheten	-47,6	-20,2	-113,5
Minskning av likvida medel	-19,6	-21,8	-26,3
Likvida medel vid periodens början	254,9	270,6	270,6
Effekt av förändringar i valutakurser	-5,2	2,0	10,6
Likvida medel vid perioden slut	230,1	250,8	254,9

Bilaga

Alternativa nyckeltal

Koncernen redovisar alternativa nyckeltal eftersom de ger ägare och investerare kompletterande information om verksamhetens resultat som styrelseledamöterna anser är värdefull. De alternativa resultatmått som redovisas av koncernen består av termer som definieras av IFRS och är därför inte nödvändigtvis jämförbara med andra resultatmått med snarlikt namn som rapporterats av andra företag.

I tabellen nedan stäms koncernens alternativa nyckeltal av mot koncernens balansräkning i sammandrag till de mest direkt jämförbara nyckeltalen som redovisas i enlighet med IFRS. Se sidorna 13 och 15 för motsvarande avstämningar av underliggande EBITDA respektive EBITDA, och sidan 17 för en motsvarande avstämning av fritt kassaflöde.

Koncernens balansräkning i sammandrag – Nyckeltal

GBP miljoner	31 mar 2023	31 mar 2022	31 dec 2022
Likvida medel	230,1	250,8	254,9
Kundmedel	-74,2	-72,0	-80,2
Fri kassa	155,9	178,8	174,7
Minus: Upplåning	-112,4	-112,0	-135,5
Nettokassa	43,5	66,8	39,2

Nyckeltal

	Kv1		Helår
	2023	2022	2022
Spelöverskott från lokalt reglerade marknader (%)	81%	77%	79%
B2C-marknadsföring som % av spelöverskott (%)	21%	28%	26%
Avkastning på genomsnittligt eget kapital, per år (%)	22%	6%	23%
Underliggande EBITDA-marginal (%)	16%	10%	12%
Nettokassa / EBITDA, rullande 12 månader	0,20	0,21	0,21
Kassagenerering (cash conversion) (%)	59%	-22%	54%
Fritt kassaflöde per aktie (%)	0,13	-0,02	0,32
Resultat per aktie (GBP)	0,12	0,03	0,54
Resultat per aktie vid full utspädning (GBP)	0,12	0,03	0,54
Antal anställda vid periodens slut	2 436	2 086	2 332
Antal aktier vid periodens slut ¹	230 126 200	230 126 200	230 126 200
Antal aktier vid periodens slut vid full utspädning	232 004 631	231 590 768	232 074 281
Genomsnittligt antal aktier	217 014 054	222 039 666	220 068 616
Genomsnittligt antal aktier vid full utspädning	219 198 654	223 514 345	222 094 481

¹ Per den 31 mars 2023 var antalet emitterade aktier 230 126 200. Av dessa innehas 14 445 479 av koncernen till följd av tidigare återköpsprogram.

Valutakurser och oförändrad valutapåverkan

Valutakurser balansräkningen:	31 mar	31 mar	
Kurs mot GBP	2023	2022	Årsviss
AUD	1,850	1,753	-5,5%
DKK	8,472	8,792	3,6%
EUR	1,137	1,182	3,8%
NOK	12,960	11,479	-12,9%
SEK	12,830	12,219	-5,0%
USD	1,237	1,312	5,7%

Genomsnittliga valutakurser resultaträkningen:	Genoms.	Genoms.	Årsviss
Kurs mot GBP	Kv1 2023	Kv1 2022	förändring
AUD	1,778	1,852	4,0%
DKK	8,428	8,896	5,3%
EUR	1,132	1,196	5,4%
NOK	12,446	11,866	-4,9%
SEK	12,686	12,531	-1,2%
USD	1,215	1,341	9,4%

Baserat på koncernens resultat beräknat vid oförändrade valutakurser är den uppskattade valutapåverkan på resultaten för första kvartalet 2023 som följer:

GBP miljoner	Kv1 2023
Intäkter	9,5
Försäljningskostnader / Rörelsekostnader	-7,6
Underliggande EBITDA	1,9
Valutakursförlust i rörelseposter	1,1
Andra poster under EBITDA	-0,2
Resultat efter skatt	2,8

Analys av rörelsesegment

Dessa tabeller är endast för information och utgör inte en del av delårsrapporten.

Tabellerna nedan visar en fördelning av koncernens B2C-verksamhet, Kindred-koncernen (exklusive Relax Gaming) och dess B2B-verksamhet Relax Gaming. Siffrorna för vart och ett av segmenten inkluderar koncerninterna transaktioner, där siffrorna för hela Kindred-koncernen har eliminerats i kolumnen elimineringar.

Kv1 2023

GBP miljoner	Kindred Group (B2C exklusive Relax Gaming)	Relax Gaming (B2B)	Elimineringar	Summa
Spelöverskott	296,4	-	0,9	297,3
Övriga intäkter (B2B)	-	12,3	-3,2	9,1
Totala intäkter	296,4	12,3	-2,3	306,4
Försäljningskostnader	-134,6	-1,9	2,1	-134,4
Bruttoresultat	161,8	10,4	-0,2	172,0

Ej lagstadgad analys av spelöverskott (B2C)

Dessa tabeller är endast för information och utgör inte en del av delårsrapporten.

Spelöverskott per region (baserat på kundens hemviststat)

SPORTSPEL PER REGION	2023		2022		2022	
	Kv1	Kv4	Kv3	Kv2	Kv1	Helår
Spelöverskott (GBP miljoner)						
Västeuropa	74,3	81,4	66,1	57,7	67,9	273,1
Norden	26,4	26,8	25,6	23,4	24,9	100,7
Central-, Öst- och Sydeuropa	12,1	9,4	9,3	9,1	11,1	38,9
Övrigt	7,4	4,2	7,9	7,6	7,4	27,1
Summa	120,2	121,8	108,9	97,8	111,3	439,8
Förändring av spelöverskottet i % kvartalsvis från år till år & helår år från år (%)						
Västeuropa	9%	35%	-15%	-52%	-41%	-26%
Norden	6%	13%	8%	-27%	-11%	-6%
Central-, Öst- och Sydeuropa	9%	13%	9%	-18%	1%	0%
Övrigt	0%	-53%	30%	-6%	16%	-8%
Summa	8%	20%	-6%	-43%	-30%	-20%
ÖVRIGA SPELPRODUKTER - KASINO, POKER & ÖVRIGT PER REGION						
Spelöverskott (GBP miljoner)						
Västeuropa	99,9	94,2	85,7	61,8	59,2	300,9
Norden	50,2	50,9	52,7	50,8	48,9	203,3
Central-, Öst- och Sydeuropa	20,2	20,2	18,2	17,1	16,7	72,2
Övrigt	6,8	8,0	6,4	6,0	6,3	26,7
Summa	177,1	173,3	163,0	135,7	131,1	603,1
Förändring av spelöverskottet i % kvartalsvis från år till år & helår år från år (%)						
Västeuropa	69%	50%	-23%	-51%	-53%	-30%
Norden	3%	0%	14%	17%	23%	13%
Central-, Öst- och Sydeuropa	21%	5%	6%	-1%	-7%	1%
Övrigt	8%	27%	-12%	-13%	-26%	-8%
Summa	35%	24%	-11%	-30%	-32%	-15%
SUMMA PER REGION						
Spelöverskott (GBP miljoner)						
Västeuropa	174,2	175,6	151,8	119,5	127,1	574,0
Norden	76,6	77,7	78,3	74,2	73,8	304,0
Central-, Öst- och Sydeuropa	32,3	29,6	27,5	26,2	27,8	111,1
Övrigt	14,2	12,2	14,3	13,6	13,7	53,8
Summa	297,3	295,1	271,9	233,5	242,4	1 042,9
Andel av totalt spelöverskott (%)						
Västeuropa	58%	60%	56%	51%	52%	55%
Norden	26%	26%	29%	32%	31%	29%
Central-, Öst- och Sydeuropa	11%	10%	10%	11%	11%	11%
Övrigt	5%	4%	5%	6%	6%	5%
Förändring av spelöverskottet i % kvartalsvis från år till år & helår år från år (%)						
Västeuropa	37%	43%	-20%	-51%	-47%	-28%
Norden	4%	4%	12%	-2%	9%	6%
Central-, Öst- och Sydeuropa	16%	7%	7%	-7%	-4%	1%
Övrigt	4%	-20%	7%	-9%	-8%	-8%
Summa	23%	23%	-9%	-36%	-31%	-17%

Ej lagstadgad analys av spelöverskott (B2C)

Dessa tabeller är endast för information och utgör inte en del av delårsrapporten.

Spelöverskott per produktsegment

SUMMA PER PRODUKT	2023		2022		2022	
	Kv1	Kv4	Kv3	Kv2	Kv1	Helår
Spelöverskott (GBP miljoner)						
Sportspel	120,2	121,8	108,9	97,8	111,3	439,8
Kasino och spel	162,1	159,3	149,5	123,4	119,8	552,0
Poker	9,4	8,6	7,4	6,6	7,1	29,7
Övrigt	5,6	5,4	6,1	5,7	4,2	21,4
Summa	297,3	295,1	271,9	233,5	242,4	1 042,9
Andel av totalt spelöverskott (%)						
Sportspel	40%	41%	40%	42%	46%	42%
Kasino och spel	55%	54%	55%	53%	49%	53%
Poker	3%	3%	3%	3%	3%	3%
Övriga	2%	2%	2%	2%	2%	2%
Förändring av spelöverskottet i % kvartalsvis från år till år & helår från år (%)						
Sportspel	8%	20%	-6%	-43%	-30%	-20%
Kasino och spel	35%	25%	-11%	-30%	-32%	-15%
Poker	32%	19%	7%	-12%	-23%	-4%
Övrigt	33%	10%	-16%	-33%	-46%	-25%
Summa	23%	23%	-9%	-36%	-31%	-17%

Marginalerna för sportspel

	2023		2022		2022	
	Kv1	Kv4	Kv3	Kv2	Kv1	Helår
Sportspel spelinsatser (GBP miljoner)	1 211,6	1 364,9	1 105,5	1 051,7	1 096,2	4 618,3
Spelöverskott sportspel:						
Livebetting (GBP miljoner)	64,0	63,1	61,3	54,6	55,3	234,3
Livebetting marginal (%)	0,10	9,2%	10,0%	9,5%	9,7%	9,6%
Livebetting andel (%)	47,6%	45,3%	49,7%	48,7%	43,9%	46,8%
Spel innan match (GBP miljoner)	70,4	76,3	62,0	57,6	70,7	266,6
Spel innan match marginal (%)	0,12	11,2%	12,6%	12,1%	13,4%	12,3%
Spel innan match andel (%)	52,4%	54,7%	50,3%	51,3%	56,1%	53,2%
Summa före fria vad (GBP miljoner)	134,4	139,4	123,3	112,2	126,0	500,9
Spel på sportevenemang marginal – före fria vad (%)	11,1%	10,2%	11,2%	10,7%	11,5%	10,8%
Fria vad (GBP miljoner)	-14,2	-17,6	-14,4	-14,4	-14,7	-61,1
Summa efter fria vad (GBP miljoner)	120,2	121,8	108,9	97,8	111,3	439,8
Spel på sportevenemang marginal – efter fria vad (%)	9,9%	8,9%	9,9%	9,3%	10,2%	9,5%

Total marginal alla produktsegment

	2023		2022		2022	
	Kv1	Kv4	Kv3	Kv2	Kv1	Helår
Summa marginal alla produkter – före fria vad (%) ¹	5,7%	5,5%	5,6%	5,7%	5,6%	5,6%

¹ Inkluderar sportspel och kasino och spel, men exkluderar pokeravgifter och övriga intäkter.

Definitioner

B2B: Business-to-Business.

B2C: Business-to-Consumer.

Kassagenerering (cash conversion): Fritt kassaflöde dividerat med underliggande EBITDA.

EBITDA: Rörelseresultat före avskrivningar och nedskrivningar.

Fritt kassaflöde per aktie: Fritt kassaflöde (enligt definitionen på sidan 17) dividerat med viktat genomsnittligt antal utestående aktier.

Spelöverskott: Intäkter från koncernens B2C-verksamhet.

Långsiktig genomsnittlig marginal för sportspel: Genomsnittlig marginal för sportspel, efter fria vad, under de senaste tolv rapporterade kvartalen.

LTM: De senaste tolv månaderna före utgången av varje kvartal.

Nettokassa/(nettoskuld): Summa upplåning minus fri kassa.

Övriga intäkter: Intäkter från koncernens B2B-verksamhet.

Avkastning på genomsnittligt eget kapital (på årsbasis): Rörelseresultat dividerat med genomsnittligt ingående och utgående eget kapital för perioden.

Underliggande EBITDA: EBITDA före kostnader för omstrukturering av personal, förvärvskostnader, regulatoriska sanktioner, kostnader för att lämna en marknad och säga upp avtal, subvention för teckningsoptioner – incitamentsprogram och övrigt resultat.

Underliggande EBITDA-marginal: Underliggande EBITDA dividerat med totala intäkter.

Fri kassa: Likvida medel vid periodens slut minus kundmedel.

Presentation av delårsrapporten

Idag den 26 april 2023 kommer Kindred Groups VD och koncernchef Henrik Tjärnström att hålla en webbpresentation på engelska kl. 10.00 (CEST) som direktsänds på <https://www.kindredgroup.com/q12023>. De som vill delta i telefonkonferensen i samband med presentationen registrerar sig [här](#). Efter registreringen erhålls telefonnummer och konferens-ID för deltagande i konferensen.

Kontaktinformation

Patrick Kortman, Director - Corporate Development & Investor Relations, +46 723 877 438

Linda Lyth, Investor Relations Manager, +46 767 681 337

ir@kindredgroup.com

Finansiell kalender över kommande rapporter

Delårsrapport januari – juni 2023

25 juli 2023

Delårsrapport januari – september 2023

26 oktober 2023

Bokslutskommuniké 2023

7 februari 2024