

”Ett starkt resultat på utvalda marknader gjorde det möjligt att uppfylla årsmålet”

Nils Andén, VD och
koncernchef

KINDRED GROUP PLC

BOKSLUTSKOMMUNIKÉ JANUARI - DECEMBER 2023 (EJ REVIDERAD)

Finansiella höjdpunkter

Fjärde kvartalet 2023

- Totala intäkter uppgick till 312,9 (305,5) miljoner GBP, en ökning med 2 procent.
- Spelöverskottet (B2C) ökade med 2 procent till 301,6 (295,1) miljoner GBP.
- Underliggande EBITDA ökade med 45 procent till 56,8 (39,1) miljoner GBP.
- Främst som ett resultat av avvecklingen av den nordamerikanska verksamheten gav jämförelsestörande poster ett negativt bidrag om 57,6 (positivt bidrag om 28,5) miljoner GBP för kvartalet. Se sidan 13 för mer information.
- Resultat före skatt uppgick till -19,1 (51,9) miljoner GBP.
- Resultat före skatt uppgick till -18,7 (50,0) miljoner GBP.
- Resultat per aktie uppgick till -0,09 (0,23) GBP.
- Fritt kassaflöde uppgick till 46,8 (30,9) miljoner GBP.
- Antalet aktiva kunder minskade med 8 procent jämfört fjärde kvartalet 2022 till 1 686 662 (1 827 881) men ökade med 8 procent i relation till tredje kvartalet 2023.

Januari – december 2023

- Totala intäkter uppgick till 1 210,5 (1 068,7) miljoner GBP, en ökning med 13 procent.
- Spelöverskottet (B2C) ökade med 12 procent till 1 171,9 (1 042,9) miljoner GBP.
- Underliggande EBITDA ökade med 58 procent till 204,5 (129,2) miljoner GBP.
- Främst som ett resultat av avvecklingen av den nordamerikanska verksamheten gav jämförelsestörande poster ett negativt bidrag om 72,7 (positivt bidrag om 58,3) miljoner GBP för kvartalet. Se sidan 13 för mer information.
- Resultat före skatt uppgick till 59,5 (126,8) miljoner GBP.
- Resultat efter skatt uppgick till 47,2 (120,1) miljoner GBP.
- Resultat per aktie uppgick till 0,22 (0,54) GBP.
- 3 833 000 aktier/svenska depåbevis köptes till ett totalt värde om 443,7 miljoner SEK, eller 34,2 miljoner GBP.
- Fritt kassaflöde uppgick till 103,3 (69,6) miljoner GBP.
- Efter aviseringen av det offentliga kontanterbudandet från La Française des Jeux (se sidan 4), och hur erbjudandet är uppbyggt, där eventuell utdelning före erbjudandets fullföljande skulle sänka erbjudandepriiset därefter, föreslår styrelsen ingen utdelning för räkenskapsåret 2023.

Höjdpunkter

- Kindreds styrelse rekommenderar det offentliga kontantbudet om 130 SEK/depåbevis från La Française des Jeux.
- Underliggande EBITDA för helåret uppgick till 204,5 miljoner GBP, i linje med 2023 års finansiella vägledning.
- Tillväxt driven av starkt resultat i Nederländerna, Storbritannien och Rumänien, i kombination med en positiv utveckling i kasinosegmentet.
- Relax Gamings verksamhet fortsätter att visa prov på uppmuntrande tillväxt och bevis på en skalbar affärsmodell.

Nyckeltal

GBP miljoner	Kv4		Full year	
	2023	2022	2023	2022
Intäkter	312.9	305.5	1,210.5	1,068.7
EBITDA	20.0	67.6	152.6	187.5
Underliggande EBITDA	56.8	39.1	204.5	129.2
Resultat före skatt	-19.1	51.9	59.5	126.8
Resultat efter skatt	-18.7	50.0	47.2	120.1
Resultat per aktie (GBP)	-0.09	0.23	0.22	0.54
Nettokassa / EBITDA, rullande 12 mån	0.18	0.21	0.18	0.21
Fritt kassaflöde	46.8	30.9	103.3	69.6
Aktiva kunder (ant.)	1,686,662	1,827,881		

Kommentar från VD

Ett starkt resultat på utvalda marknader gjorde det möjligt att uppfylla årsmålet

När jag nu ser tillbaka på ett spännande och fullspäckt år kan jag konstatera att Kindred håller på att få ett starkare och mer stabilt fotfäste på kärnmarknader runtom i Europa. De initiativ för verksamheten som meddelades i november 2023 fortsätter som väntat, där ett kontrollerat utträde från den nordamerikanska marknaden och en minskning av personalstyrkan har varit åtgärder som tagits för att öka lönsamheten. En omfattande och tydlig tillväxtplan för våra kärnmarknader i Europa och Australien lades också fram i slutet av föregående år. Under 2023 var vår guidning 200 miljoner GBP i underliggande EBITDA, och jag är mycket nöjd med att vi har uppnått det målet. Vårt resultat visar att Kindred kan öka lönsamheten på hårt reglerade marknader. Under 2023 härrörde 82 procent av vårt spelöverskott från lokalt reglerade marknader. Kindred står fast vid sitt åtagande inom ramen för bolagets resa mot noll, och under kvartalet genererades 3,1 procent av intäkterna av högrisk kunder.

Lönsam tillväxt på kärnmarknader

Sista kvartalet 2023 uppvisade en fortsatt utveckling över marknadsgenomsnittet i Nederländerna, Storbritannien och Rumänien, vilket tillsammans med fortsatt tillväxt i vårt B2B-segment (Relax Gaming) genererade totala intäkter om 312,9 miljoner GBP och en underliggande EBITDA på 56,8 miljoner GBP för perioden, en ökning med 45 procent jämfört med samma period föregående år. Det är Kindreds bästa kvartal både i termer av totala intäkter och underliggande EBITDA sedan tredje kvartalet 2021. De totala intäkterna för helåret 2023 uppgick till 1,2 miljarder GBP, en ökning med 13 procent jämfört med helåret 2022, och underliggande EBITDA uppgick till 204,5 miljoner GBP. Enligt vad vi kommunicerade i vår delårsrapport för tredje kvartalet i november förra året förväntar vi oss att underliggande EBITDA för helåret 2024 ska nå 250 miljoner GBP.

Stark aktivitet under kvartalets andra hälft

Efter en svag start på kvartalet, vilket kommunicerades i handelsuppdateringen den 29 november, såg vi att intäkterna förbättrades mot slutet av kvartalet, som vi hade förutsett. Under perioden noterades en stabil kundaktivitet som berodde på en återgång till en normaliserad sportbok och tillväxt inom segmentet kasino och spel. Totalt antal aktiva kunder på alla marknader minskade något till 1,7 miljoner jämfört med samma period i fjol som innehöll fotbolls-VM.

Fortsatt motvind i Norge och Belgien innebar att resultatet på dessa marknader hamnade under förväntningarna. Vi ser fram emot att fortsätta vår dialog med de lagstiftande myndigheterna för att ta fram ett hållbart regulatoriskt ramverk som gör det möjligt för licensierade operatörer att erbjuda ett attraktivt kunderbjudande inom ramen för licensieringsbestämmelserna.

Det övergripande resultatet i Sverige var också under förväntan. Vi har implementerat tillväxtplaner och jag är övertygad om att vi kan återuppbygga ett positivt momentum i Sverige under de kommande kvartalen.

Utträdet från den nordamerikanska marknaden går enligt plan

Exklusive Nordamerika ökade de totala intäkterna i hela portföljen med 1 procent jämfört med motsvarande period föregående år. Avvecklingen av den nordamerikanska verksamheten går enligt plan, med en total negativ kassaflödespåverkan som beräknas bli 15 miljoner GBP när alla marknader är avvecklade.

Kasino och spel fortsätter att uppvisa en lovande tillväxt

Segmentet kasino och spel fortsätter att växa och bidrog med 57 procent av spelöverskottet under kvartalet – en uppgång med 7 procent jämfört med motsvarande period föregående år. Det starka resultatet är ett bevis på vårt strategiska fokus på att förbättra kunderbjudandet genom exklusiva spel, förbättrade samarbeten med våra leverantörer samt en mer personlig kasino- och spelupplevelse. Som tidigare nämnts kommer ökad tillväxt i segmentet på flera marknader vara ett viktigt fokusområde under 2024.

Trots en utmanande start på perioden för hela sportboken, där marginalerna på sportspel låg på en historiskt låg nivå, var den slutliga marginalen på sportspel för hela kvartalet i linje med den långsiktiga genomsnittliga marginalen på 9,7 procent.

B2B-verksamheten visar på en imponerande skalbarhet

Relax Gaming fortsatte att leverera goda resultat och de totala intäkterna för kvartalet ökade med 33 procent jämfört med motsvarande period föregående år. Bidraget till underliggande EBITDA ökade också med 72 procent, vilket visar på skalbarheten i Relax-verksamheten. Under kvartalet tecknade Relax ett avtal i Nordamerika för att erbjuda sin portfölj till marknaden i New Jersey. B2B-tillväxten i Nordamerika kommer att förbli ett viktigt fokusområde för Relax-teamet, som redan har fått en stark start i Ontario.

Fortsatt fokus på effektivitet och kostnadskontroll

Efter kostnadsoptimeringsåtgärderna som meddelades i slutet av 2023 fortsätter vi att omfördela resurser och investeringar i marknadsföring till områden som kommer att ge bättre tillväxt. Det innebär särskilt ett ökat fokus på det lönsamma kasinosegmentet samt att koncentrera vår marknadsföring till marknader där vi ser en betydande möjlighet att växa snabbare än marknadsgenomsnittet.

Efter åtgärderna som har vidtagits under kvartalet för att leverera en bruttominskning av hela personalstyrkan med 300 tjänster under 2024 förväntar vi oss att rörelsekostnaderna (inklusive lönekostnader) för helåret 2024 uppgår till cirka 245 miljoner GBP.

Kindreds styrelse rekommenderar det kontanta offentliga uppköpserbjudandet från La Française des Jeux

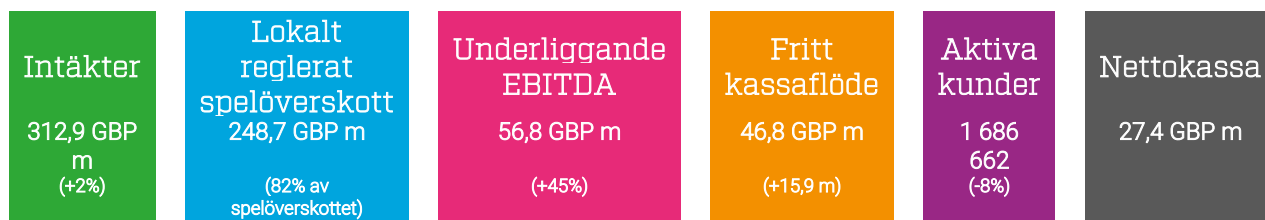
Den 22 januari mottog Kindred ett kontant offentligt uppköpserbjudande om 130 SEK per SDR, vilket

styrelsen enhälligt har rekommenderat aktieägarna att godta. Jag anser att det är goda nyheter för Kindred eftersom det i ännu högre grad kommer att göra det möjligt för oss att säkra långsiktig tillväxt på lokalt reglerade marknader och öka investeringarna i strategiska projekt, som exempelvis Kindred Sportsbook Platform.

Jag står fast vid min övertygelse att Kindred kan leverera en tillväxt över marknadsgenomsnittet i hela portföljen under 2024. Vi ser ett stabilt resultat på utvalda kärnmarknader och jag förväntar mig att den utvecklingen fortsätter framöver.

Avslutningsvis vill jag tacka hela Kindred-teamet för hårt arbete och ett uthålligt fokus under hela året och ser fram emot att få bygga vidare på den positiva utveckling vi har sett under inledningen av 2024.

Nils Andén, VD och koncernchef



Väsentliga händelser

Under kvartalet

- Som en del av förvärvet av Relax Gaming i oktober 2021 etablerades en köp-/säljoptionsstruktur. Denna struktur gör det möjligt för minoritetsägarna att sälja sina aktier till Kindred, och för Kindred att köpa deras aktier, vid en förutbestämd tidpunkt i framtiden och med en förutbestämd värderingsmetod. Som ett resultat av utnyttjandet av köp-/säljoptionsstrukturen i oktober 2023 kommer Kindreds ägande i Relax Gaming öka till över 99 procent så snart transaktionerna är slutförda under 2024. Under kvartalet har utnyttjandet av köp-/säljoptionsstrukturen redovisats i koncernens balansräkning i sammandrag (inom övriga kortfristiga finansiella skulder via resultaträkningen), med en beräknad kortfristig skuld att betala under 2024 om 25 miljoner GBP. Detta belopp kan komma att förändras då vissa element av beräkningen inte kommer att vara kända förrän på transaktionsdagen och styrs av det reviderade resultatet för Relax Gaming för räkenskapsåret 2023. Koncernen fortsätter att redovisa innehav utan bestämmande inflytande i den sammanfattade konsoliderade balansräkningen eftersom risken och fördelarna med ägandet av de återstående aktierna inte överförs till koncernen förrän transaktionen har slutförts.
- Den 29 november meddelade Kindred att dess ledningsgrupp med stöd av styrelsen hade identifierat åtgärder för att stärka den lönsamma tillväxten. Bland åtgärderna ingick en kontrollerad avveckling av verksamheten i Nordamerika, en minskning av personalstyrkan och rörelsekostnader samt ett ökat fokus på lönsam tillväxt på kärnmarknader. Den totala påverkan på kostnaderna i koncernens resultaträkning i sammandrag 2023 (inom jämförelsestörande poster) som härrör från avvecklingen av marknaden uppgår till 43,2 miljoner GBP, vilket innefattar kostnader för avslutade avtal, personalomstruktureringarkostnader och nedskrivningar av tillgångar. Det aktuella förväntade totala kassautflödet från avvecklingen uppgår till 15 miljoner GBP.
- Den 29 november kommunicerade koncernen en indikativ engångsvägledning för underliggande EBITDA för helåret 2024, med en uppskattning om att den skulle uppgå till minst 250 miljoner GBP (baserat på förväntningar om marknadstillväxt och den kommunicerade interim uppdateringen av den strategiska översynen).

Efter kvartalets utgång

- Den 22 januari meddelade La Française des Jeux SA (FDJ) ett kontant offentligt uppköpserbjudande till innehavarna av svenska depåbevis (SDR) i Kindred Group plc för att överlåta samtliga svenska depåbevis i bolaget till ett kontant vederlag om 130 SEK per depåbevis. Kindreds styrelse rekommenderar enhälligt aktieägarna i Kindred att acceptera detta erbjudande.

Acceptansperioden för erbjudandet väntas börja omkring den 20 februari 2024 och löpa ut runt den 19 november 2024. Slutförandet av erbjudandet är också villkorat av ett flertal kriterier, som bland annat omfattar att erhålla alla regulatoriska godkännanden och en ändring av Kindreds bolagsordning (enligt beskrivningen nedan).

FDJ har inte för avsikt att förändra Kindreds verksamhet i grunden efter att erbjudandet har godkänts, utöver utträdet från den norska marknaden och övriga icke reglerade marknader som saknar en pågående väg mot en reglering. Det är i linje med Kindreds ambition att vara en lokalt reglerad aktör.

- Efter att erbjudandet offentliggjordes kommunicerade Kindred att bolaget står fast vid sitt mål om en underliggande EBITDA på 250 miljoner GBP för helåret 2024. Ytterligare kostnader förknippade med den strategiska översynen, och i synnerhet denna transaktion, förväntas under 2024 men kan ännu inte beräknas på ett tillförlitligt sätt. Erbjudandet förväntas inte ha någon påverkan på Kindreds finansiering eller bolagets finansiella kovenanter. För mer detaljer, se relevant [pressmeddelande](#), daterat 22 januari 2024.

- Den 22 januari meddelades att en extra bolagsstämma i Kindred Group plc skulle hållas fredagen den 16 februari 2024 kl. 10:00 CET på Kindreds kontor i Stockholm. Mötet söker godkännande om att aktuellt memorandum och bolagsordning i Kindred Group plc ska ersättas av ett helt nytt memorandum och en ny bolagsordning. Den största föreslagna ändringen av bolagsordningen avser inkluderingen av en ny post som ger inlösenrätt för anbudsgivare, i linje med villkoren i ovanstående kontanta offentligt uppköpserbjudande från FDJ.
- Den 5 februari publicerade Kindred sin senaste rapport om vilken resultatandel som härrör från högrisk kunder, som en del av sin "resa mot noll". För fjärde kvartalet 2023 uppgick den till 3,1 procent.
- Den 7 februari meddelade Kindreds styrelse att Nils Andén utsetts till permanent VD för Kindred Group med omedelbar verkan.

Handelsuppdatering

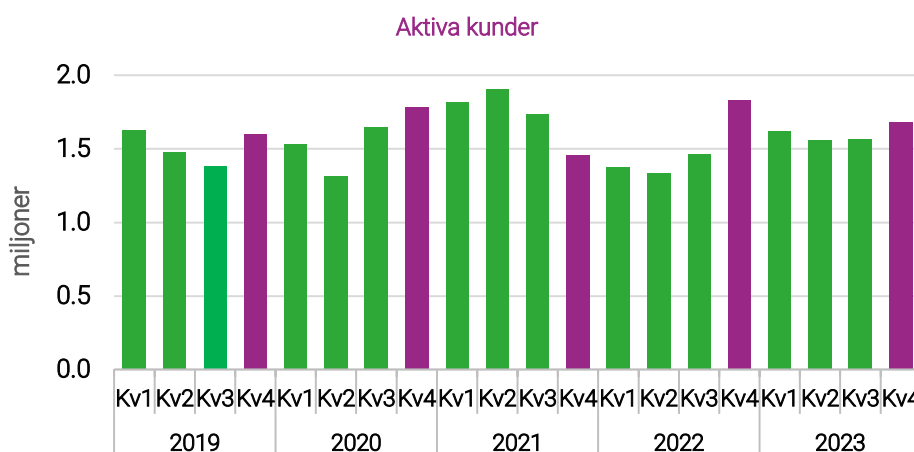
Koncernens genomsnittliga dagliga spelöverskott för tiden fram till och med den 4 februari 2024 var 3,21 miljoner GBP, 3 procent lägre (oförändrat vid oförändrade valutakurser) än det genomsnittliga dagliga spelöverskottet för hela första kvartalet 2023.

Sportboksmarginalen efter fria vad för ovan period var 9,5 procent vilket är lägre än både koncernens långsiktiga genomsnitt på 9,7 procent och marginalen under hela det första kvartalet 2023 på 9,9 procent.

Kundaktivitet (B2C)

För fjärde kvartalet 2023 uppgick antalet aktiva kunder inom B2C till 1 686 662 (1 827 881), en minskning med 8 procent jämfört med fjärde kvartalet 2022. Aktiva kunder inom sportspel minskade med 18 procent jämfört med samma period 2022, kopplat till uppgången i samband med fotbolls-VM föregående år. Aktiva kunder inom kasino ökade med 7 procent under fjärde kvartalet 2023 jämfört med samma kvartal 2022.

Utvecklingen av antalet aktiva kunder framgår av diagrammet nedan. Aktiv kund definieras som en person som har spelat under de senaste tre månaderna.



1 686 662

Aktiva kunder för fjärde kvartalet 2023

-8%

Minskning av aktiva kunder från fjärde kvartalet 2022

+8%

Ökning av aktiva kunder från tredje kvartalet 2023

Finansiell översikt

Intäkter

GBP miljoner	Kv4		Helår	
	2023	2022	2023	2022
Spelöverskott	301.6	295.1	1,171.9	1,042.9
Övriga intäkter (B2B)	11.3	10.4	38.6	25.8
Intäkter	312.9	305.5	1,210.5	1,068.7

Totala intäkter för fjärde kvartalet 2023 uppgick till 312,9 (305,5) miljoner GBP, och till 1 210,5 (1 068,7) miljoner GBP för helåret 2023. Detta omfattar spelöverskott från koncernens B2C-verksamhet samt övriga intäkter från B2B-verksamheten, Relax Gaming. För en förklaring av skillnaderna mot jämförelseperioder föregående år, se relevanta avsnitt på följande sidor och för en närmare analys av dessa siffror, se sidan 29.

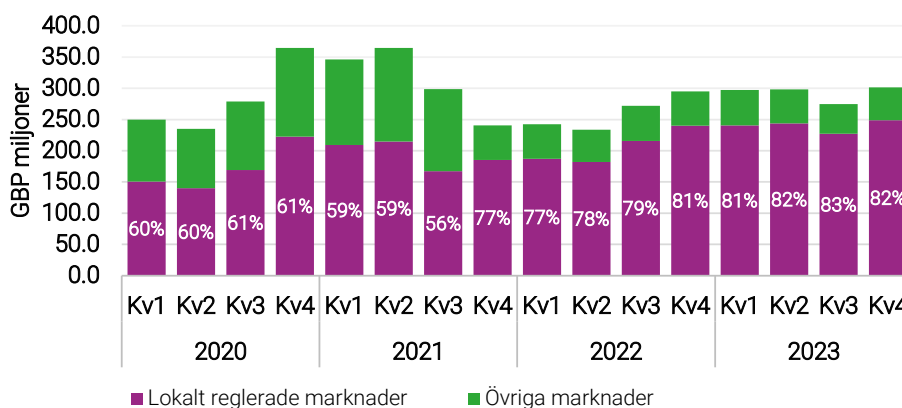
Spelöverskott (B2C)

Spelöverskottet för fjärde kvartalet 2023 uppgick till 301,6 (295,1) miljoner GBP, en ökning med 2 procent (3 procent vid oförändrade valutakurser) jämfört med samma period föregående år. Spelöverskottet för helåret 2023 uppgick till 1 171,9 (1 042,9) miljoner GBP, en ökning med 12 procent (12 procent vid oförändrade valutakurser) jämfört med samma period föregående år.

Ökningarna från föregående år fick stöd av tillväxt på den nederländska marknaden (efter återinträdet i juli 2022) och i Storbritannien, samt en stark tillväxt i kasinosegmentet. Effekten av regulatoriska åtgärder i Belgien och Norge fortsatte emellertid att påverka den övergripande tillväxten.

Spelöverskott från lokalt reglerade marknader visas i diagrammet nedan. Procentsatsen som andel av totalt spelöverskott kan av naturliga skäl variera något mellan olika kvartal på grund av marginella variationer i marknadsutveckling. Koncernen upprätthåller sin ambition att vara en lokalt reglerad operatör, genom att öka spelöverskottet från lokalt reglerade marknader och generera hållbara vinster.

Totalt spelöverskott och uppdelning på lokalt reglerade marknader



Mer information om spelöverskott, uppdelat på både regioner och produktsegment, finns på följande sidor samt i bilagan på sidorna 30 och 31.

GBP

312,9m

Totala intäkter för fjärde kvartalet 2023

+2%

Ökning från fjärde kvartalet 2022 (+4% vid oförändrade valutakurser)

GBP

301,6m

Spelöverskott för fjärde kvartalet 2023

+2%

Ökning av spelöverskott från fjärde kvartalet 2022 (+3% vid oförändrade valutakurser)

82%

Spelöverskott från lokalt reglerade marknader för fjärde kvartalet 2023 (81% fjärde kvartalet 2022)

82%

Spelöverskott från lokalt reglerade marknader för helår 2023 (79% helår 2022)

Spelöverskott per region

Västeuropa

Spelöverskottet uppgick till 185,4 (175,6) miljoner GBP för fjärde kvartalet 2023, en ökning med 6 procent jämfört med samma period 2022. Den fortsatta tillväxten på den nederländska marknaden sedan återinträdet den 4 juli 2022, parallellt med ett starkt resultat i Storbritannien, driver den övergripande tillväxten i region Västeuropa. Segmenten fortsätter däremot att påverkas av det svaga resultatet i Belgien, kopplat till regulatoriska åtgärder under senare delen av 2022, restriktioner gällande marknadsföring under tredje kvartalet 2023 och en marginal på sportspel långt under det långsiktiga genomsnittet under fjärde kvartalet 2023 kopplat till ogynnsamma resultat.

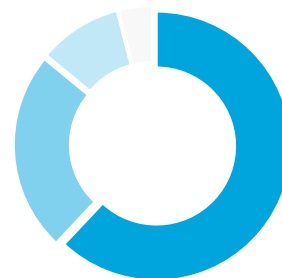
Spelöverskottet på den nederländska marknaden noterade en tillväxt om 19 procent i lokal valuta under fjärde kvartalet 2023 jämfört med fjärde kvartalet 2022. Denna tillväxt härrör från en stark utveckling i den totala aktiviteten, med en ökning av antalet aktiva kunder med 23 procent jämfört med samma period 2022, främst drivet av en ökning av aktiva kunder inom kasino med 40 procent. Aktivitetstillväxten, tillsammans med förbättringar av erbjudandet inom slotprodukter på marknaden, resulterade i en ökning av spelöverskottet från kasino med 31 procent jämfört med fjärde kvartalet 2022. Den här uppgången motverkades av intäkterna från sportspel, som minskade med 4 procent på grund av den svagare marginalen på sportspel sedan vår lansering på den reglerade marknaden.

Storbritannien fortsatte att redovisa god tillväxt under fjärde kvartalet 2023, med en ökning med 17 procent jämfört med fjärde kvartalet 2022. Marginal- och bonuseffektiviseringar fortsätter att vara avgörande för att säkerställa att värdet på vår kundbas kan utvecklas trots de ytterligare restriktioner avseende kundkonton där de största insättningarna görs. Tillväxten drevs av en ökning om 8 procent av antalet aktiva kunder under fjärde kvartalet 2023 jämfört med fjärde kvartalet 2022.

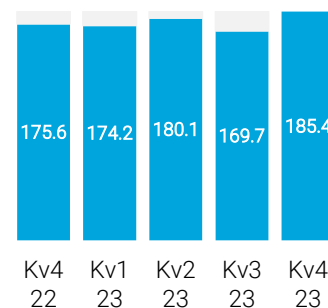
Frankrike upplevde en minskning av spelöverskottet med 3 procent i lokal valuta under fjärde kvartalet 2023 jämfört med fjärde kvartalet 2022. De minskade intäkterna hänger samman med en sjunkande aktivitet i jämförelsen med föregående år, vilket kan väntas mot bakgrund av Frankrikes framsteg i fotbolls-VM som påverkade resultaten under fjärde kvartalet 2022.

I Belgien minskade spelöverskottet med 29 procent i lokal valuta under fjärde kvartalet 2023, jämfört med motsvarande period 2022. Under hela 2023 har vi sett en fortsatt nedgång i underliggande nyckeltal på marknaden, kopplade till att vi följer lagstiftningen noga. Påverkan märks tydligast bland högvärdekunder som minskar jämfört med fjärde kvartalet 2022. Under 2024 ser vi fram emot att fortsätta vår dialog med den lagstiftande myndigheten för att ta fram ett hållbart regulatoriskt ramverk. Utöver de negativa effekterna av lagstiftningen ligger marginalen på sportspel långt under det långsiktiga genomsnittet och påverkar marknads kvartalsresultat.

Spelöverskott per region (Kv4 2023)



Västeuropa spelöverskott (GBP m)



Norden

Spelöverskottet för Norden uppgick till 72,3 (77,7) miljoner GBP för fjärde kvartalet 2023, en minskning med 7 procent jämfört med motsvarande period 2022, drivet av den svenska och norska marknaden. Spelöverskottet från sportspel i Norden minskade med 6 procent under fjärde kvartalet 2023 jämfört med samma period 2022, till stor del beroende på en nedgång i aktiviteten påverkat av fotbolls-VM 2022. Spelöverskottet från kasinoverksamheten i Norden minskade med 8 procent jämfört med motsvarande period 2022.

I lokal valuta minskade spelöverskottet i Sverige med 10 procent jämfört med fjärde kvartalet 2022. Under 2023 har ytterligare åtgärder för säkrare spelande och betalningsförmåga implementerats i alla varumärken på marknaden, vilket sätter press på spelöverskottet från högvärdeskunder. Aktiva kunder inom sportspel minskade med 11 procent jämfört med samma period föregående år och den lägre aktiviteten resulterar i en nedgång i intäkterna från sportspel med 15 procent.

Jämfört med motsvarande period 2022 ökade spelöverskottet i Danmark med 4 procent i lokal valuta under fjärde kvartalet 2023. Spelöverskottet från sportspel drev tillväxten, och ökade med 9 procent i lokal valuta jämfört med samma period 2022, och resultatet fick hjälp av gynnsamma marginaler. Kasinoaktiviteten ökade med 18 procent jämfört med fjärde kvartalet 2022, vilket fick den totala aktiviteten att öka med 1 procent trots svårare jämförelsesiffror inom sportspel.

Central-, Öst- och Sydeuropa

Spelöverskottet för Central-, Öst- och Sydeuropa uppgick till 31,0 (29,6) miljoner GBP för fjärde kvartalet 2023, en ökning med 5 procent jämfört med motsvarande period 2022. Det beror på en ökning av spelöverskottet från kasino med 6 procent jämfört med motsvarande period 2022. Rumänien ger en särskilt ljus bild, där ökade spelöverskottet från kasino med 9 procent i lokal valuta jämfört med motsvarande period 2022 genom förbättrat kasinokundsvärde. Spelöverskottet från sportspel för regionen minskade med 7 procent jämfört med samma period 2022, mestadels på grund av fotbolls-VM som ökade aktivitet och omsättning under föregående års jämförelseperiod.

Övriga regioner

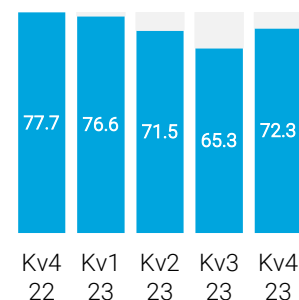
Spelöverskottet för Övriga regioner uppgick till 12,9 (12,2) miljoner GBP för fjärde kvartalet 2023, en ökning med 6 procent jämfört med fjärde kvartalet 2022.

Spelöverskottet för den nordamerikanska marknaden uppgick till 7,7 (4,4) miljoner GBP under fjärde kvartalet 2023, en ökning med 83 procent vid oförändrade valutakurser jämfört med fjärde kvartalet 2022, där föregående års resultat snedvrids av en storvinst i samband med World Series.

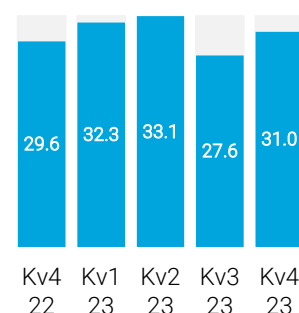
Som tidigare nämnt kommer verksamheten i Nordamerika att avslutas under 2024. Investeringarna i Nordamerika har avstannat efter meddelandet den 29 november, och de enda återstående kostnaderna i Nordamerika har fokus på att behålla kunderna tills verksamheten avslutas helt under första halvåret 2024.

Spelöverskottet i Australien minskade med 35 procent i lokal valuta under fjärde kvartalet 2023 jämfört med fjärde kvartalet 2022. Minskningen är en kombination av lägre kundaktivitet, som minskade med 23 procent jämfört med föregående år samt en nedgång i intäkterna i segmentet med högst värde.

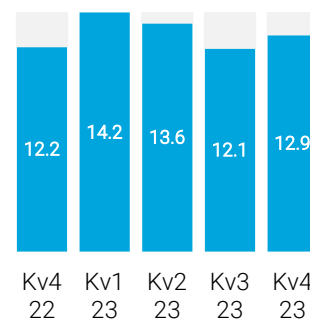
Norden spelöverskott (GBP m)



Central-, Öst- och Sydeuropa spelöverskott (GBP m)



Övriga regioner spelöverskott (GBP m)



Spelöverskott per produktsegment

Sportspel

Spelöverskottet från sportspel minskade med 6 procent under fjärde kvartalet 2023 jämfört med fjärde kvartalet 2022.

Nedgången i intäkter från sportspel beror på lägre aktivitetsnivåer, med en minskning om 18 procent jämfört med motsvarande kvartal 2022, påverkat av fotbolls-VM som pågick under samma period. Det påverkar även i viss mån omsättningen för sportspel, som visar på en nedgång med 15 procent jämfört med fjärde kvartalet 2022. På marknadsnivå påverkar den minskade aktiviteten och omsättningen i Frankrike, Belgien och Sverige koncernens totalresultat.

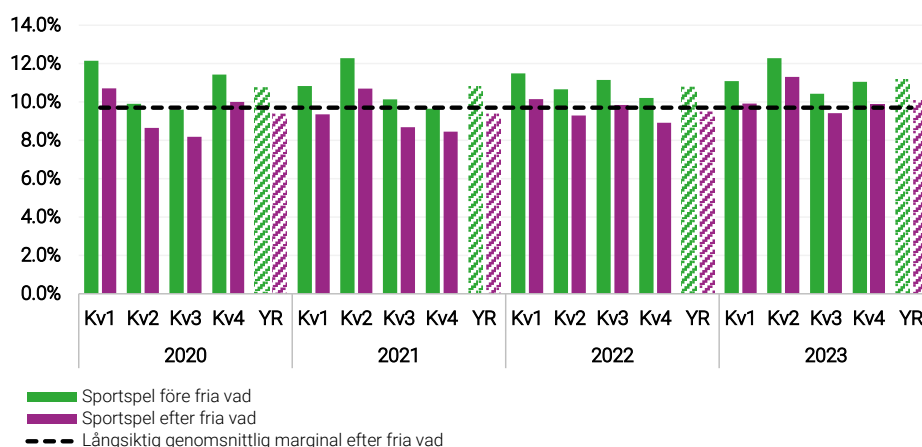
Bruttomarginalen för sportspel för fjärde kvartalet 2023 före fria vad uppgick till 11,1 (10,2) procent och efter fria vad till 9,9 (8,9) procent jämfört med koncernens långsiktiga genomsnittliga marginal på sportspel på 9,7 procent efter fria vad. Medan en låg marginal på sportspel påverkade resultatet uppvägde återhämtningen i marginalen i november och december den inledande nedgången i spelöverskottet från sportspel. Generellt kan marginalerna på sportspel skilja sig betydligt från ett kvartal till nästa, beroende på resultaten vid idrottsevenemangen. Marginalerna förväntas jämnas ut sig över tid.

Utvecklingen för sportspelsaktiviteten fortsätter att gå mot en högre andel från multipla vad och Bet Builders, varav båda vanligtvis har en högre marginal. Under fjärde kvartalet 2023 noterade vi en ökning av tillväxt inom multipla vad på våra centrala marknader, vilket sammanfaller med förbättringar av produkter och kommunikation till kunderna.

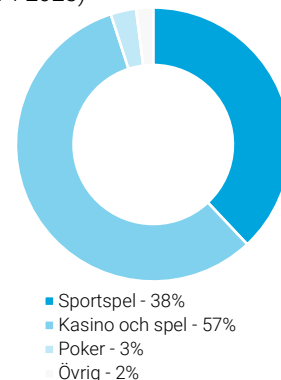
Kindreds egen kapplöpningsspel bidrog med 4 procent till det totala spelöverskottet från sportspel under fjärde kvartalet 2023. Tillsammans med en stark kapplöpningsskalender har produktförbättringar och förbättringar av kommunikationen med kunderna som skraddarsyfts för att passa multipla vad, vilket bidrar till tillväxten för marginalen på kapplöpningsspel.

Staplarna i diagrammet nedan visar totala bruttomarginaler på sportspel per kvartal och helår. Se sidan 31 för ytterligare information om marginalerna på sportspel.

Bruttomarginal på sportspel



Spelöverskott per produkt (Kv4 2023)



9,9%

marginal för sportspel efter fria vad för fjärde kvartalet 2023, över det långsiktiga genomsnittet på 9,7%

-6%

Minskning av spelöverskott från sportspel från fjärde kvartalet 2022

Kasino och spel

Under fjärde kvartalet 2023 ökade spelöverskottet från kasino och spel med 7 procent jämfört med samma kvartal föregående år, och även aktiva kunder noterade en ökning med 7 procent.

Tillväxten beror på ett starkt resultat i Nederländerna och Storbritannien, och det är en ökad aktivitet som driver resultatet snarare än förändringar i spelinsatser. I Nederländerna har erbjudandet inom slotprodukter fått ett lyft av lanseringen av två nya leverantörer och exklusiva spel i samarbete med våra kasinopartners. Det förblir en viktig del av vår produktstrategi att förbättra portföljen av slotspel som erbjuds till våra kunder, och det är en viktig drivkraft för en ökad kasinoverksamhet och tillväxt för spelöverskottet.

Under fjärde kvartalet 2023 har tyngdvikten legat på att optimera livekasinoprodukten, implementera förändringar i schemalaggningsen av livekasinoevent som medger kostnadsbesparingar under kvartalet och samtidigt minimerar påverkan på intäkterna.

Poker och övriga produkter

Spelöverskottet från poker och övriga produkter under fjärde kvartalet 2023 uppgick till 16,4 (14,0) miljoner GBP, en ökning med 17 procent jämfört med samma period 2022. Aktiva kunder inom poker ökade med 1 procent under kvartalet jämfört med motsvarande kvartal föregående år.

Övriga intäkter (B2B)

Övriga intäkter omfattar enbart intäkter från Relax Gamings B2B-verksamhet. Övriga intäkter inkluderade i koncernens resultaträkning i sammandrag avser enbart intäkter genererade av Relax Gaming från alla övriga speloperatörer utom Kindred-koncernen. Dessa intäkter genereras genom aggregatorverksamheten och genom att erbjuda Relax Gamings eget innehåll till en lång rad portföljoperatörer.

Relax Gamings verksamhet fortsätter att gå från klarhet till klarhet och visar på en betydande intäktstillväxt under fjärde kvartalet 2023 jämfört med samma period föregående år. Övriga intäkter, enligt redovisning, uppgick till 11,3 (10,4) miljoner GBP för kvartalet, en ökning med 9 procent (35 procent vid en justering av jämförelsesiffrorna enligt beskrivningen nedan). Relax Gamings totala intäkter för kvartalet före eliminering av Kindred-koncernens intäkter uppgick till 15,0 (13,3) miljoner GBP, en ökning med 13 procent (33 procent vid en justering av jämförelsesiffrorna enligt beskrivningen nedan).

Den starka intäktstillväxten beror på en bredare distribution av Relax Gamings eget innehåll och framgångsrika spellanseringar, samt framgången för funktionen Dream Drop-jackpot för alla Relax Gamings verksamheter. Under fjärde kvartalet lanserade Relax Gaming med framgång 10 spel, inklusive spel med Dream Drop-jackpot och fyra spel exklusivt för Kindred. Under oktober uppnåddes också ett rekordhøgt intäktsresultat till följd av en hel månad av det høgt rankade Money Train 4 (släppt den 20 september).

Som det rapporterades under fjärde kvartalet 2022 har en granskning av bokföringen av vissa av Relax Gamings intäktsposter lett till att övriga intäkter nu redovisas lite annorlunda sedan det datumet. Jämförelsesiffrorna för fjärde kvartalet 2022 inkluderar en justering om 2 miljoner GBP för ändringen av redovisningen avseende januari till september 2022, och är därmed inte direkt jämförbara.

+7%

Ökning av spelöverskottet från kasino och spel från fjärde kvartalet 2022

+17%

Ökning av spelöverskottet från poker och övriga produkter från fjärde kvartalet 2022

GBP

11,3m

Övriga intäkter för fjärde kvartalet 2023

+35%

Ökning av övriga intäkter från fjärde kvartalet 2022 (justerat för omklassificeringen, som beskrivs i detalj i rapporten)

Koncernens kostnader och lönsamhet

Försäljningskostnader

GBP miljoner	Kv4		Helår	
	2023	2022	2023	2022
Spelskatter	-82.7	-83.3	-318.0	-272.8
Marknadsföringsrelaterade försäljningskostnader	-9.8	-9.9	-37.7	-41.8
Övriga försäljningskostnader	-44.2	-47.8	-175.0	-170.3
Försäljningskostnader	-136.7	-141.0	-530.7	-484.9

Förändringar i försäljningskostnader har i allmänhet en direkt koppling till förändringar i intäkter, och spelskatter och marknadsföringsrelaterade försäljningskostnader avser enbart koncernens B2C-verksamhet.

För helåret 2023 har spelskatterna ökat mer betydande i absoluta termer och som en andel av koncernens spelöverskott från föregående år. Det är väntat beroende på marknadsmixen, där en högre andel av intäkterna nu kommer från lokalt reglerade marknader. Mest märkbart är det på den nederländska marknaden efter återinträdet i juli 2022.

Både andelen intäkter från marknadsföringsrelaterade kostnader och övriga försäljningskostnader för fjärde kvartalet 2023 och helåret 2023 har, som en andel av intäkterna, sjunkit jämfört med samma period föregående år. Det är ett resultat både av ökningen av koncernens skalbarhet och intäkter från återkomsten till och tillväxten på den nederländska marknaden, samt det fortsatta arbetet med effektiviseringar inom dessa områden.

Bruttoresultat

Bruttoresultatet för fjärde kvartalet 2023 uppgick till 176,2 (164,5) miljoner GBP, och för helåret 2023 till 679,8 (583,8) miljoner GBP, ökningarna om 7 procent respektive 16 procent jämfört med samma perioder 2022. Förändringar av bruttoresultatet beror på förändringar i intäkter och försäljningskostnader, som det har förklarats ovan.

Trots den tillkommande pressen från spelskatter på den nederländska marknaden ökade marginalen för kvartalet jämfört med samma period föregående år. Effektiviseringar av försäljningskostnaderna, som har noterats ovan, har bidragit till den här utvecklingen, tillsammans med ett ökat bidrag från Relax Gaming som fortsätter att leverera goda resultat och växa.

Marknadsföringskostnader

Marknadsföringskostnader för kvartalet uppgick till 59,9 (67,1) miljoner GBP, en ökning från 53,4 miljoner GBP under tredje kvartalet 2023. Minskningen jämfört med samma period föregående år beror främst på ökad marknadsföring inför fotbolls-VM under fjärde kvartalet 2022. Till det kommer koncernens betydligt minskade investeringar i Nordamerika (för att hantera förluster på marknaden och som ett resultat av den meddelade avvecklingen av marknaden) samt även i .com-marknader (på grund av regulatoriska förändringar) under 2023. Ökningen från tredje kvartalet 2023 beror främst på de vanliga säsongseffekterna som sportevenemang ger upphov till, då sportkalendern brukar vara mer fulltecknad under fjärde kvartalet. Marknadsföringskostnader för helåret 2023 uppgick till 220,7 (227,2) miljoner GBP. Anledningarna ovan som gav stöd till minskad marknadsföring motverkades delvis av ökade investeringar i Nederländerna under 2023 efter återinträdet på marknaden i juli 2022.

Marknadsföringen för B2C-verksamheten (inklusive andelen marknadsföringsrelaterade försäljningskostnader) som andel av spelöverskottet är ett nyckeltal för koncernens B2C-verksamhet. Detta nyckeltal har minskat till 23 (26) procent för kvartalet jämfört med fjärde kvartalet 2022, av de skäl som anges ovan.

56%

Bruttomarginal för fjärde kvartalet 2023 (jämfört med 54 procent under fjärde kvartalet 2022 och 56 procent under tredje kvartalet 2023)

23%

B2C-marknadsföring, som andel av spelöverskottet för fjärde kvartalet 2023 (jämfört med 26 procent under fjärde kvartalet 2022 och 23 procent under tredje kvartalet 2023)

Administrationskostnader

GBP miljoner	Kv4		Full year	
	2023	2022	2023	2022
Löner	-37.2	-35.6	-164.1	-140.8
Övriga rörelsekostnader	-22.3	-22.7	-90.5	-86.6
Avskrivningar av materiella anläggningstillgångar	-2.6	-3.2	-11.1	-14.0
Avskrivningar av nyttjanderättstillgångar	-3.5	-3.2	-13.8	-12.1
Avskrivningar av immateriella anläggningstillgångar	-10.3	-8.1	-38.7	-30.1
Summa administrationskostnader	-75.9	-72.8	-318.2	-283.6

De ökade lönekostnaderna under fjärde kvartalet 2023 och för helåret 2023 jämfört med motsvarande perioder föregående år fortsätter att vara ett resultat av en selektiv ökning av personalen det senaste året för att rekrytera viktiga talanger för att driva verksamheten framåt samt årliga löneökningar. Detta innefattar viktiga talanger för utvecklingen av den egna sportboksplattformen. Jämfört med tredje kvartalet 2023 minskade lönekostnaderna, då koncernen har fokus på kostnadsoptimering vilket dämpar kostnadstillväxten inom detta område. Det fick emellertid också stöd av lägre rörliga ersättningar till medarbetarna under fjärde kvartalet.

Övriga rörelsekostnader för kvartalet minskade något jämfört med samma period 2022 och förblev i linje med tredje kvartalet 2023. Ökningen från föregående år av vissa kostnader kopplade till ökningen av personalstyrkan och utvecklingen av den egna sportboksplattformen (enligt beskrivningen ovan) uppvägs av de åtgärder för kostnadsoptimering som koncernen vidtar.

Ökningen av avskrivningar av immateriella anläggningstillgångar under fjärde kvartalet och helåret 2023 jämfört med samma perioder 2022 är främst resultatet av ytterligare avskrivningar från en ökad aktivering av utvecklingskostnader de senaste kvartalen samt ökade kostnader efter den initiala lanseringen av koncernens egen plattform i USA under andra kvartalet 2023. Inkluderat i totala avskrivningar är avskrivningar av immateriella anläggningstillgångar som uppkom genom förvärv, uppgående till 2,6 (2,6) miljoner GBP för fjärde kvartalet 2023 och till 10,2 (10,0) miljoner GBP för helåret 2023.

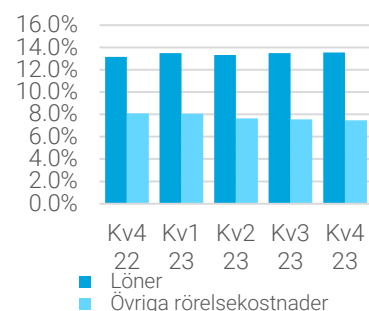
Underliggande EBITDA

GBP miljoner	Kv4		Helår	
	2023	2022	2023	2022
Bruttoresultat	176.2	164.5	679.8	583.8
Marknadsföringskostnader	-59.9	-67.1	-220.7	-227.2
Löner	-37.2	-35.6	-164.1	-140.8
Övriga rörelsekostnader	-22.3	-22.7	-90.5	-86.6
Underliggande EBITDA	56.8	39.1	204.5	129.2

Underliggande EBITDA för kvartalet, såsom det definieras ovan, ökade med 45 procent från samma period föregående år medan den underliggande EBITDA-marginalen ökade med 5 procentenheter. Jämfört med tredje kvartalet 2023 har den underliggande EBITDA-marginalen ökat med 3 procentenheter. Det beror främst på de ökade intäkterna, som har förbättrat koncernens skalbarhet, samt ett betydande fokus på kostnadsoptimering. Den har också fått stöd av ett väsentligt ökat bidrag från Relax Gamings högst skalbara verksamhet, enligt vad som beskrivs nedan.

Underliggande EBITDA för kvartalet inkluderar ett negativt underliggande EBITDA-bidrag från den nordamerikanska marknaden om 6,1 (14,9) miljoner GBP, en nedgång från 6,5 miljoner GBP under tredje kvartalet 2023. Jämförelseperioden under 2022 innefattar den negativa påverkan om 4,4 miljoner GBP som följde av att en kund vann ett betydande vad, som tidigare meddelat. Utöver det beror förbättringen från fjärde kvartalet 2022 på en minskning av investeringarna på marknaden efter beskedet i november 2023 att koncernens verksamhet i Nordamerika kommer att avvecklas under första halvåret 2024. Exklusive

Kostnader som andel av intäkter (LTM)



GBP

56,8m

Underliggande EBITDA för fjärde kvartalet 2023

18%

Underliggande EBITDA-marginal för fjärde kvartalet 2023 (jämfört med 13 procent under fjärde kvartalet 2022 och 15 procent under tredje kvartalet 2023)

21%

Underliggande EBITDA-marginal exklusive Nordamerika för fjärde kvartalet 2023 (jämfört med 18 procent under fjärde kvartalet 2022 och 18 procent under tredje kvartalet 2023)

påverkan från Nordamerika uppgick den underliggande EBITDA-marginalen för kvartalet till 21 (18) procent.

Underliggande EBITDA för kvartalet inkluderar också effekten från Relax Gaming på koncernens underliggande EBITDA om 7,4 (4,3) miljoner GBP, en ökning med 72 procent från samma period föregående år och en ökning med 25 procent från tredje kvartalet 2023. Det är ett fortsatt bevis på styrkan och skalbarheten i Relax verksamhet.

Jämförelsestörande poster

GBP miljoner	Kv4		Helår	
	2023	2022	2023	2022
Kostnader för personalomstruktureringar	-3.9	-	-9.6	-0.3
Regulatoriska sanktioner	-0.2	-8.0	-0.2	-8.0
Kostnader för stängning av marknad och uppsägning av kontrakt	-26.2	-1.9	-33.8	-2.5
Subvention för teckningsoptioner,	-	-	-	-0.8
Reglering av konverteringslån	-2.4	-	-4.9	-
Övriga (förluster)/vinster	-4.1	38.4	-3.4	69.9
Nedskrivningar av immateriella anläggningstillgångar	-20.8	-	-20.8	-
Jämförelsestörande poster	-57.6	28.5	-72.7	58.3

Jämförelsestörande poster gav ett negativt bidrag om 57,6 (positivt bidrag om 28,5) miljoner GBP för kvartalet.

Personalomstruktureringarkostnader om 3,9 (noll) miljoner GBP följer av de jämförelsestörande poster som redovisades under årets tre första kvartal. Dessa kostnader är hänförliga till organisationsförändringar och åtgärder för kostnadsoptimering som vidtas för att säkerställa att koncernen optimerar personalstyrkan för att skapa effektiviseringar av kostnader och verksamhet. Dessa kostnader inkluderar också påverkan på medarbetarna i Nordamerika, efter meddelandet i november 2023 att koncernens verksamhet i Nordamerika kommer att avvecklas under 2024.

Kostnader för avveckling av marknad och avslutade avtal om 26,2 (1,9) miljoner GBP för kvartalet avser kostnader för att avsluta avtal samt avsättningar för förlustavtal för den nordamerikanska marknaden och kundkrav. Vissa avtalsförhandlingar pågår ännu och därmed är de kostnader som har inkluderats en aktuell uppskattning av den slutliga kostnaden och kan därför komma att förändras. Kundkrav anses inte vara en del av koncernens kärnverksamhet, som ett resultat av avvecklingen av marknaderna där sådana krav tas emot, och redovisas därför under jämförelsestörande poster.

Nedskrivningar av tillgångar om 20,8 (noll) miljoner GBP avser uteslutande beslutet som meddelades i november 2023 att lägga ner den nordamerikanska verksamheten under 2024. Nedskrivningar av tillgångar innefattar:

- Nedskrivningar av immateriella tillgångar om 17,0 miljoner GBP, främst hänförligt till spellicenser och utveckling av plattformen.
- Nedskrivningar av materiella anläggningstillgångar om 1,9 miljoner GBP, främst hänförligt till koncernens kontor i Nordamerika och viss butiksverksamhet.
- Nedskrivningar av nyttjanderättstillgångar om 1,9 miljoner GBP hänförligt till koncernens kontor i Nordamerika.

Kostnader för den strategiska översynen om 2,4 (noll) miljoner GBP avser kostnader som styrelsen ådrog sig i samband med översynen av strategiska alternativ som meddelades den 26 april 2023.

Övriga (förluster)/vinster för fjärde kvartalet 2023 omfattar:

- Verkligtvärdeförluster om 0,3 (vinst 40,9) miljoner GBP främst hänförliga till terminskontrakt. Som tidigare rapporterat påverkades verkligtvärdevinsterna under fjärde kvartalet 2022 betydligt av omvärderingen av verkligt värde av den villkorade köpeskillingen för Relax Gaming, vilket gav en positiv påverkan om 40,8 miljoner GBP.

- Valutakursförluster om 2,1 (2,5) miljoner GBP. Valutaförlusterna för kvartalet påverkades främst av försvagningen av det brittiska pundet mot koncernens huvudsakliga valutor och motverkades delvis av motsvarande förändringar av terminskontrakt. Kindred verkar internationellt och dess resultat påverkas därför av naturliga skäl av valutakursfluktuationer, huvudsakligen av orealiserade valutakursdifferenser avseende omräkningen av tillgångar och skulder i utländska valutor, inklusive både kassa och kundmedel.
- Övriga förluster om 1,7 miljoner GBP där tekniska problem ledde till för stora utbetalningar till en kund, efter ett misstag begånget av en av Kindreds långsiktiga partners. Detta är den förväntade maximala påverkan på Kindred efter att ha mottagit vissa ersättningar.

EBITDA och rörelseresultat

GBP miljoner	Kv4		Helår	
	2023	2022	2023	2022
Underliggande EBITDA	56.8	39.1	204.5	129.2
Kostnader för personalomstruktureringar	-3.9	-	-9.6	-0.3
Regulatoriska sanktioner	-0.2	-8.0	-0.2	-8.0
Kostnader för stängning av marknad och uppsägning av kontrakt	-26.2	-1.9	-33.8	-2.5
Subvention för teckningsoptioner, incitamentsprogram	-	-	-	-0.8
Reglering av konverteringslån	-2.4	-	-4.9	-
Övriga (förluster)/vinster	-4.1	38.4	-3.4	69.9
EBITDA	20.0	67.6	152.6	187.5
Avskrivningar av materiella anläggningstillgångar	-2.6	-3.2	-11.1	-14.0
Avskrivningar av nyttjanderättstillgångar	-3.5	-3.2	-13.8	-12.1
Avskrivningar av immateriella anläggningstillgångar	-10.3	-8.1	-38.7	-30.1
Nedskrivningar av immateriella anläggningstillgångar	-20.8	-	-20.8	-
Rörelseresultat	-17.2	53.1	68.2	131.3

EBITDA för fjärde kvartalet 2023 uppgick till 20,0 (67,6) miljoner GBP, och rörelseresultatet för fjärde kvartalet 2023 uppgick till -17,2 (53,1) miljoner GBP. För helåret 2023 uppgick EBITDA till 152,6 (187,5) miljoner GBP, och rörelseresultatet uppgick till 68,2 (131,3) miljoner GBP. Skillnaderna i dessa mått från föregående år, utöver de skäl som har angivits tidigare för underliggande EBITDA, påverkades i hög grad av förändringarna i jämförelsestörande poster och avskrivningar. Detta har förklarats i ovanstående stycken.

Finansnetto

Finansnettot för fjärde kvartalet 2023 uppgick till 1,9 (1,2) miljoner GBP, och till 8,7 (4,5) miljoner GBP för helåret 2023. Det utgjordes främst av räntor och avgifter på lån uppgående till 2,7 (1,7) miljoner GBP för fjärde kvartalet och 10,1 (4,4) miljoner GBP för helåret 2023.

Resultat före skatt

Resultat före skatt för fjärde kvartalet 2023 uppgick till -19,1 (51,9) miljoner GBP. Resultat före skatt för helåret 2023 uppgick till 59,5 (126,8) miljoner GBP. Förlusten före skatt för kvartalet påverkades i hög grad av ett negativt bidrag från jämförelsestörande poster om 57,6 (positivt bidrag om 28,5) miljoner GBP för kvartalet.

Resultat efter skatt

Resultat efter skatt för fjärde kvartalet 2023 uppgick till -18,7 (50,0) miljoner GBP. Resultat efter skatt för helåret 2023 uppgick till 47,2 (120,1) miljoner GBP. Efter koncernens besked om avvecklingen av verksamheten i Nordamerika redovisades betydande jämförelsestörande poster under fjärde kvartalet 2023, vilket hade en negativ påverkan på resultatet före skatt. Som ett resultat har den effektiva skattesatsen ökat till 20,7 procent för helåret 2023. Om dessa engångskostnader däremot elimineras skulle den omräknade effektiva skattesatsen uppgå till 145,9 procent, nästan i linje med de föregående kvartalen/åren.

GBP

20,8m

Förlust efter skatt för fjärde kvartalet 2023

Övrigt totalresultat

Koncernen tillämpar säkringsredovisning, i form av en säkringsrelation för nettoinvesteringar mellan sina faciliteter i EUR och SEK och sina nettotillgångar i utländska innehav i samma valutor. Under perioden bedömde koncernen "effektiviteten" i nettoinvesteringssäkring i enlighet med kraven i IFRS 9, och som en följd av detta redovisades valutakursdifferensen från omvärderingen av koncernens faciliteter i övrigt totalresultat som "(förluster)/vinster från nettoinvesteringssäkring". Det gav en förlust på 1,7 (vinst 0,6) miljoner GBP för fjärde kvartalet. Per den 31 december 2023 innehas en vinst om 8,8 (4,8) miljoner GBP avseende den kumulativa effektiva andelen av det aktuella säkringsförhållandet i koncernens omräkningsfond.

Övriga belopp som redovisas under övrigt totalresultat som "justeringar av omräkningsdifferenser som överförs till eget kapital", och som därmed innehas i koncernens omräkningsfond, avser främst omräkningsdifferenser som uppstår vid omräkning av dotterföretagens reserver, goodwill och justeringar av verkligt värde som uppstår vid förvärv av en utländsk enhet och omräkningsdifferenser som avser långfristiga koncerninterna icke-rörelsedrivande mellanhavanden.

Finansiell ställning

Likvida medel vid slutet av fjärde kvartalet 2023 uppgick till 240,3 (254,9) miljoner GBP, medan de i början av kvartalet uppgick till 248,8 (264,9) miljoner GBP. Se avsnittet om kassaflöden för mer information om förändringarna under perioden och sidan 28 för en avstämning av den fria kassabalansen.

Per den 31 december 2023 hade 142,6 (136,6) miljoner GBP av koncernens faciliteter utnyttjats av totalt 223,0 (227,6) miljoner GBP. Den befintliga finansieringen inom ramen för faciliteterna löper till november 2025, och de totala utnyttjade faciliteterna uppgår för närvarande till 256,7 miljoner EUR. Faciliteten innefattar emellertid också en option om ytterligare åtagande (så kallad accordion option) som under vissa omständigheter möjliggör en ökning av totala åtaganden på upp till 325,0 miljoner EUR. Total upplåning redovisad i rapporten över finansiell ställning om 141,8 (135,5) miljoner GBP redovisas netto efter tillhörande transaktionsavgifter för faciliteterna som kostnadsförs under deras löptid.

Koncernen har därför en nettokassaposition uppgående till 27,4 (39,2) miljoner GBP per den 31 december 2023. Nettokassa/EBITDA (rullande 12 månader) för kvartalet uppgick till 0,18 (0,21).

GBP

27,4m

Nettokassa per 31 december 2023

Investeringar

De största investeringarna för koncernen avser utveckling och förvärv av immateriella anläggningstillgångar. Immateriella anläggningstillgångar, exklusive förvärv, utgörs av utvecklingskostnader, mjukvara och licenser. Under fjärde kvartalet 2023 och helåret 2023 har immateriella anläggningstillgångar om 14,2 (10,3) miljoner GBP respektive 45,9 (38,3) miljoner GBP aktiverats. Förändringarna jämfört med samma period föregående år avser främst aktiverade utvecklingskostnader.

Aktiverade utvecklingskostnader utgörs främst av aktiverade lönekostnader för dem som arbetar med att utveckla och förbättra plattformen. Aktiverade utvecklingskostnader för fjärde kvartalet 2023 uppgick till 14,0 (10,2) miljoner GBP, vilket innebär att totala aktiverade kostnader för helåret 2023 uppgår till 45,6 (36,9) miljoner GBP. Den här utvecklingen skapar ekonomiska fördelar genom förbättringar av kundupplevelsen, lokala licenskrav, dataanalys och informationsinhämtning. Ökningarna jämfört med samma perioder 2022 avser selektiva rekryteringar till koncernens teknik- och utvecklingsfunktion för att stödja lanseringen av den egenutvecklade plattformen i Nordamerika och utvecklingen av den interna sportboksplattformen.

Kassaflöde

Nettokassaflöde från den löpande verksamheten för fjärde kvartalet 2023 uppgick till 62,0 (53,9) miljoner GBP, och till 164,0 (138,7) miljoner GBP för helåret 2023. Förändringen vid en jämförelse med samma perioder 2022 beror främst på rörelserna i underliggande EBITDA, som tidigare förklarats, men också av mer betydande förändringar i rörelsekapitalet. Förändringarna i rörelsekapitalet är till stor del hänförliga till fluktuationerna i tidpunkterna för betalningar av skatt och betalningar till leverantörer, som kan vara betydande och orsaka stora svängningar från en period till nästa.

Kassaflöden i investeringsverksamheten uppgick för fjärde kvartalet 2023 till 16,0 (12,9) miljoner GBP, och till 48,8 (51,5) miljoner för helåret 2023. Utöver förändringarna av investeringar som beskrivs ovan, vilket påverkar båda de ovannämnda perioderna, påverkas även helåret 2023 av den slutliga betalningen av tilläggsköpeskillingen för Relax Gaming på 1,9 (4,4) miljoner GBP och återbetalningen av den konvertibla obligationen från Kambi Group plc om 6,5 (noll) miljoner GBP, båda under andra kvartalet 2023.

Kassaflöden i finansieringsverksamheten för fjärde kvartalet påverkades av betalningen av den andra delen av utdelningen för 2022 om 36,8 (36,4) miljoner GBP och nettobetalningar av lån om 13,0 (nettolikvid 0,4) miljoner GBP. För perioden helåret 2023 påverkades kassaflöden i finansieringsverksamheten av hela utbetalningen av utdelningen för 2022 om 74,0 (73,2) miljoner GBP, nettolikviden från lån på 10,0 (22,5) miljoner GBP och aktieköp om 34,2 (43,9) miljoner GBP.

GBP miljoner	Kv4		Helår	
	2023	2022	2023	2022
Nettokassaflöde från den löpande verksamheten	62.0	53.9	164.0	138.7
Förvärv av materiella anläggningstillgångar	-2.6	-2.9	-9.6	-9.5
Utvecklings- och förvärvskostnader för immateriella tillgångar	-14.2	-10.3	-45.9	-38.3
Betalda räntor på leasingskulder	-0.3	-0.3	-1.2	-1.2
Återbetalning av leasingskulder	-2.4	-2.7	-13.1	-11.9
Justering av förändringar i kundmedel	4.3	-6.8	9.1	-8.2
Fritt kassaflöde	46.8	30.9	103.3	69.6

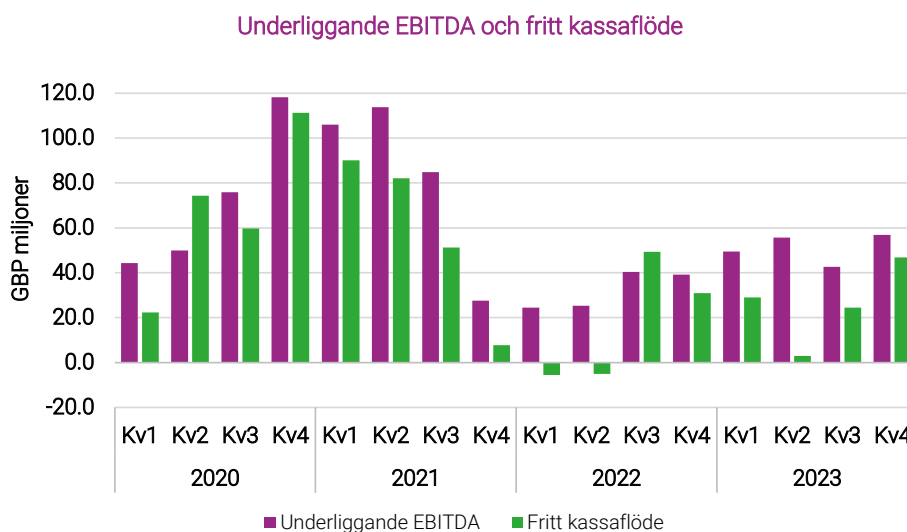
GBP

46,8 m

Fritt kassaflöde för fjärde kvartalet 2023

Fritt kassaflöde, enligt definitionen i tabellen ovan, ökade med 15,9 miljoner GBP för kvartalet och med 33,7 miljoner GBP för helåret, jämfört med samma perioder föregående år. Det är huvudsakligen resultatet av förändringarna i nettokassaflöde från den löpande verksamheten och investeringar, såsom det förklarats ovan.

Underliggande EBITDA och fritt kassaflöde för kvartalet framgår av diagrammet nedan, där kassagenereringen (cash conversion) för fjärde kvartalet 2023 ligger på 82 (79) procent.



Förslag till utdelning för 2023

Efter aviseringen av det offentliga kontanterbudandet från La Française des Jeux (se sidan 4), och hur erbjudandet är uppbyggt, där eventuell utdelning före erbjudandets fullföljande skulle sänka erbjudandepriiset därefter, föreslår styrelsen ingen utdelning för räkenskapsåret 2023.

Operationell översikt

Marknadsöversikt

Belgien

Lagförslaget om en översyn av spellagen (inklusive införandet av det hårda förbudet mot multiprodukter) var planerat för en slutlig omröstning i det federala parlamentet under kvartalet. Den sköts så småningom upp, i avvaktan på rådgivning från högsta förvaltningsdomstolen och förväntas nu ske under första kvartalet 2024.

Bago (den belgiska handelsorganisationen för spel) anordnade ett event för intressenterna och meddelade att dess 6 medlemmar (inklusive Kindred) hade undertecknat ett åtagande om omsorgsplikt.

Danmark

Den danska spelmyndigheten (DGA) är på väg att lansera sitt landsomfattande initiativ riktat till unga människor under 18 år med fokus på de konsekvenser som förknippas med spelande. Kampanjen har en ungdomlig framtoning och marknadsförs främst på sociala medier.

DGA lanserar även StyrPåSpillet.dk, en plattform som samlar all relevant information om spel och spelmani.

Frankrike

Den lagstiftande myndigheten ANJ har publicerat sin länge emotsedda rapport om det illegala utbudet. I rapporten anges en siffra för marknadens storlek som är i linje med vår handelsorganisations (AFJEL) uppskattning om att över tre miljoner franska medborgare spelar på mer än fem hundra webbplatser. Det här är den första offentliga studien som bekräftar vidden och omfattningen av problemet, inklusive i fråga om problematiskt spelande, som uppskattas beröra över en tredjedel av kunderna som använder det illegala erbjudandet.

Kindred och AFJEL organiserade den första konferensen om säkert spelande. Deltagarna vid de tre rundabordsamtalen innefattade traditionella operatörer, tre lagstiftande myndigheter, däribland ANJ, tre ideella organisationer för ansvarsfullt spelande, en minister och en parlamentsledamot. Detta event lyftes fram externt av ANJ och den franska regeringen som ett mycket värdefullt och viktigt initiativ.

Finland

Övergången mot en lokal reglering går snabbare än tidigare uppskattningar har visat på grund av politisk vägledning och förväntningar. Ett förslag om en ny lotterilag väntas läggas fram för offentligt samråd under våren 2024.

Ett öppet möte för intressenter hölls i november. Branschen representerades av handelsorganisationen som lade fram branschens övergripande synpunkter på förutsättningarna för ett välfungerande licenssystem i Finland.

Nederländerna

Ett ändringsförslag om att höja spelskatten med 1 procentenhet från den 1 januari 2024 godkändes av parlamentet i oktober 2023. Parallellt med det gav parlamentet regeringen i uppdrag att utreda möjligheterna att införa en differentiering i spelskatten mellan olika typer av hasardspel. Utredningen väntas vara klar i början av 2024.

I december lade såväl justitieministeriet som den lagstiftande myndigheten fram förslag om nya politiska åtgärder för ett bättre konsumentskydd. Båda förslagen har olika lagstiftande status, tidsramar och förutsedd implementering:

- Justitieministeriets förslag har fokus på en neutral miljö för spelare där de anger sina spelbegränsningar i kombination med införandet av en insättningsgräns med en obligatorisk kontakt om en spelare vill höja gränsen. Dekretet från ministeriet för att införa dessa förändringar kommer att läggas fram för samråd i februari 2024. Implementering väntas under fjärde kvartalet 2024.
- Lagstiftarens bestämmelser syftar till att strama åt omsorgsplikten. De föreslagna bestämmelserna från KSA har fokus på kontroller av betalningsförmåga (affordability checks), övervakning i realtid samt identifiering av problematiskt spelande. Implementering väntas i april 2024.

Norge

I oktober 2023 fattade högsta domstolen i Norge beslut om att inte bevilja Trannel International Limited (Trannel), ett helägt dotterbolag till Kindred, rätt att överklaga föreläggandet om att upphöra med verksamheten (cease-and-desist letter) från april 2019.

I december 2023 dömde Oslo tingsrätt till den norska regeringens fördel i fallet som rörde lagligheten i dagsböter som utdömdes till Trannel av Lotteritillsynet, den norska spelmyndigheten.

Trannel har sedan i oktober 2022 gjort ett flertal förändringar av sin verksamhetsmodell för att uppfylla de standarder som angavs av Lotteritillsynet i april 2019. Det senaste domslutet grundar sig enbart på Trannels verksamhet per december 2022 och innefattar inte de förbättringar som har gjorts under 2023. Trannel följer nu riktlinjerna från april 2019 och erbjuder inte aktivt spel i Norge men låter däremot norrmännen spela om de så önskar. Norrmän som spelar hos utländska spelbolag som Trannel bryter inte mot lagen och på grund av det planerar Trannel att överklaga domslutet i fråga om huruvida dagsböterna är lagliga.

Kindred fortsätter genom andra rättsliga förfaranden att ifrågasätta verkställbarheten av tillsynsmyndighetens beslut eftersom de är övertygade om att den norska regimen fortfarande är oförenlig med EES-lagstiftningen. Medan dessa förfaranden pågår och Kindred är passivt tillgängligt för norska invånare genom sin maltesiska licens, argumenterar Kindred aktivt för en hållbar omreglering och ett transparent licenssystem i Norge som den enda långsiktiga lösningen vilken uppfyller de grundläggande kraven i EES-lagstiftning.

Sverige

Den svenska regeringen har föreslagit en höjning av spelskatten från 18 till 22 procent. Därutöver lade regeringen fram ett lagförslag som syftar till att stärka konsumentskyddet och bekämpa brottslighet förknippad med spelande.

Spelinspektionen meddelade Sveriges avsikt att ansluta sig till Macolinkonventionen som en del i arbetet med att förhindra korruption inom sportspel. Därutöver anordnade Spelinspektionen en workshop för branschen om olicensierat spelande. Både Spelinspektionen och Finansinspektionen kommer att fortsätta utveckla sina instruktioner till regeringen för att samarbeta mot penningtvätt och illegalt spelande.

Rumänien

En ny provisorisk förordning trädde i kraft i oktober med särskilda krav på speloperatörer. De främsta kraven var: skapandet av ett permanent etablissemang i Rumänien senast i april 2024, en ny garanti om 7 MEUR, en ny fond för ansvarsfullt spelande om 500 tusen EUR per år och en sänkning av spelskatten från 23 till 21 procent.

Kindred deltog i ett rundabordsamtal med ett flertal intressenter från branschen. Som ett resultat av debatten är ett projekt på gång för att etablera och bygga upp en starkare koalition för att hantera framtida spellagar i Rumänien, under ledning av International Advertising Association.

Storbritannien

Den brittiska spelkommissionen publicerade sin nästa runda samråd efter vitboken som har fokus på incitament för socialt ansvar och kundstyrda verktyg för säkrare spelande.

Den brittiska regeringen meddelade också att ett nytt samråd kommer att hållas om att samla alla spelskatter på distans under en enda skatt – en process som kommer att ta ett antal år.

Översikt över produktsegmenten

Sportspel – utvecklingen för KSP

Kindred Sportsbook Platform fick en licens från Maltas spelmyndighet (Malta Gaming Authority) i december. Utvecklingen fortsätter som förväntat och produkten har testats i en verklig marknad med inbjudna kunder. Ytterligare marknadsintroduktion kommer att ske under de närmaste 24 månaderna.

Sportspel – den aktuella verksamheten

Positiv utveckling under hela perioden för användningen av produkter med höga marginaler, som Bet Builder. Arbetet för att optimera marginalerna fortsätter och över 1 500 justeringar har gjorts under kvartalet gällande effektiviteten i återbetalningarna.

Det gjordes förbättringar av Kindred Racing Platform för att göra alternativet med multipla vad tydligare för kunderna och lyfta fram möjligheten till särskilda vad med en högre marginal.

Live-kasino

Arbetet med att optimera Kindreds erbjudande inom live-kasino fortsatte under kvartalet. Ett antal live-bord stängdes och tidpunkterna justerades för att live-borden skulle vara igång under de populäraste tiderna. Ett exklusivt spel, "Wild Runner", lanserades i Nederländerna.

Kasino

Den övergripande tillväxten i kasinoverksamheten fick stöd av lanseringen av den nya slot-leverantören, "Wazdan". Spel med jultema var extremt populära under perioden, och tillväxten i Nederländerna fick ytterligare stöd av lanseringarna av slotspelen "Inspired" och "Booming" på marknaden.

Poker

5 000 spelare från 35 länder deltog i Unibets online-serie 2023, Unibet-varumärkets flaggskeppsevent inom poker. Live-poker behåller sin extrema popularitet och "Unibet Open" gick av stapeln i Bukarest under perioden.

Relax Gaming

Under fjärde kvartalet släppte Relax Gaming nio nya spel, varav tre var spel med Dream Drop-jackpot och fyra spel exklusivt för Kindred. Därutöver tecknades avtal med tolv nya operatörer. Tillväxten i Nordamerika fortsatte, efter godkännande för att göra en lansering i New Jersey. Resultatet för det prisbelönta spelet "Money Train 4" var särskilt starkt.

Hållbarhetsöversikt

Nästa Sustainable Gambling Conference kommer att gå av stapeln den 20 mars 2024, i London på Kia Oval. Registrering görs på www.sustainablegambling.com.

Ansvarsfullt spelande

Under fjärde kvartalet fortsatte vi framstegen med våra initiativ för säkrare spelande. Vårt engagemang i att främja ett sundare spelbeteende efter upptäckt har resulterat i kontinuerliga förbättringar i andelen kunder som visar prov på positiva förändringar. Detta nyckeltal ligger nu på 87,4 procent.

Vi ser också en förbättring i nyckeltalet för intäkter från osunt spelande och redovisar ett resultat under siffran för tredje kvartalet, 3,1 procent intäkter från osunt spelande. Det är en avspiegling av vårt kontinuerliga arbete för att minimera påverkan från osunt spelande och visar på en positiv utveckling i rätt riktning.

Vårt fokus på en låg men stadigt nedåtgående utvecklingstrend har givit uppmuntrande resultat. Vi har intensifierat arbetet med att upptäcka spelare i riskzonen, vilket ger oss en bra ställning för det fortsatta arbetet för att identifiera och ta itu med beteenden som tyder på problematiskt spelande.

Som en expansion av vårt initiativ "PS-EDS Automated Interventions" har vi infört det på ett flertal marknader. Den här expansionen gör det möjligt för oss att öka volymen av kunder som vi kan nå ut till, och det gör också att vi snabbare kan ingripa för att på så sätt bidra till en mer heltäckande och effektiv resa mot ett säkrare spelande för våra kunder.

Därtill står vi fast vid vårt arbete med utbildning. Genom våra utbildningar i ansvarsfullt spelande strävar vi efter att utrusta våra team med värdefulla insikter och kunskaper. Tillsammans banar vi väg för en kultur av medvetenhet och proaktivt engagemang och främjar inte bara en praxis för ansvarsfullt spelande utan skapar även en djupare förståelse av påverkan från osunt spelande på enskilda människors liv.

När vi nu avslutar 2023 förblir vi optimistiska om den positiva påverkan våra initiativ har och ser fram emot att bygga vidare på denna grund under 2024.

CSRD-rapportering

Direktivet om företagens hållbarhetsrapportering (CSRD-direktivet) är den redovisningsstandard som Kindred måste anpassa sig till för 2024 års hållbarhetsrapport. Under fjärde kvartalet nådde Kindred den första större milstolpen i processen med en övergång till CSRD – den dubbla väsentlighetsanalysen. Analysen erbjuder ett ramverk för CSRD-standarder som Kindred måste följa i sin rapportering och de mest väsentliga hållbarhetsfrågor som Kindred måste fokusera på. Resultatet av arbetet togs väl emot av koncernen och undertecknades av styrelsen under kvartalet.

Hållbarhet gällande spelare/marknad

I Storbritannien etablerade Kindred ett partnerskap mellan EPIC Global Solutions och fotbollsklubben Rangers FC för att erbjuda spelarutbildning till spelare och personal i hela klubben (den första någonsin inom Scottish Premier League).

I Frankrike stod Kindred värd för en invigningskonferens om säkrare spelande i samarbete med AFJEL (handelsorganisationen). Tre rundabordssamtal anordnades, och tuffa men viktiga samtal hölls med andra traditionella spelbolag, online-operatörer, lagstiftare, ideella organisationer, en minister och en parlamentsledamot.

Övrig information

Finansiell information

Denna rapport är oreviderad. Den finansiella informationen i denna rapport är upprättad i enlighet med International Financial Reporting Standards (IFRS) såsom de har antagits av EU, om inte annat anges. Redovisningsprinciperna är oförändrade från den senast publicerade års- och hållbarhetsredovisningen och bokslutskommunikén för räkenskapsåret 2022.

I hela rapporten avser jämförelsesiffror inom parentes en jämförelse med den aktuella perioden.

Medarbetare

Kindred-koncernen hade 2 453 (2 332) anställda den 31 december 2023 jämfört med 2 476 anställda den 30 september 2023. Ökningen jämfört med samma kvartal föregående år är ett resultat av rekryteringen av ett antal noga utvalda nya medarbetare, vilket förklaras i avsnittet om administrationskostnader på sidan 12. Antalet konsulter uppgick till 205 (224) den 31 december 2023.

Generella risker

Kindred-koncernen arbetar med strategiska, operativa, finansiella, efterlevnads- och branschspecifika risker från ett koncernperspektiv. Ytterligare information om Kindred Groups riskhantering och juridiska förutsättningar återfinns på sidorna 44 till 49 och sidorna 93 till 97 i års- och hållbarhetsredovisningen för 2022 som finns tillgänglig på www.kindredgroup.com.

Skattesituation

Koncernen verkar i flera olika jurisdiktioner och lyder under olika nationella och internationella skattelagar. Digitaliseringen av ekonomin har nyligen lett till nya skattemässiga utmaningar för företag som bedriver verksamhet i den här sektorn och vars etablerade affärsmodeller – i linje med branschpraxis – granskas noggrannare av skattemyndigheterna.

De allra senaste åren har frågorna från och kontakterna med skattemyndigheterna blivit mer vanligt förekommande och blivit till en del av vårt arbete med regelefterlevnad. Koncernen förbinder sig att arbeta konstruktivt tillsammans med skattemyndigheterna för att bidra till deras förståelse av våra skatteaffärer i respektive jurisdiktion och strävar efter att nå slutsatser av bedömningarna så snabbt som möjligt.

Under 2021 publicerade OECD (Organisation for Economic Co-operation and Development) och G20 Inclusive Framework föreslagna modellregler för en internationell skattereform med två pelare. Störst fokus på senare tid har varit på att implementera OECD:s modellregler för en global minimiskattesats på 15 procent (pelare 2). Den 12 december 2022 nåddes en överenskommelse på EU-nivå om att anta ett direktiv för att implementera den globala minimiskatten från och med 2024. Direktivet skulle vara införlivat i EU:s medlemsstaters nationella lagstiftning senast den 31 december 2023. Malta, den jurisdiktion där koncernens koncernens yttersta moderbolag finns, har valt att tillämpa undantaget från EU-direktivet som medger en fördröjning i införandet av reglerna om den globala minimiskatten. Därför kommer Malta inte att införa regeln om inkomstinkludering eller regeln om kompensation för bortfall i skattebetalning för räkenskapsåret 2024. Den maltesiska regeringen kommer inte heller införa en kvalificerad nationell tilläggsskatt för räkenskapsåret 2024.

Många viktiga detaljer gällande utvecklingen av den globala minimiskatten är ännu inte fastställda och i vissa fall förblir genomförandet av tidpunkterna osäkra. Samtidigt som koncernen fortsätter att följa upp dessa potentiella förändringar med en förväntan om att koncernens effektiva skattesats kan komma att påverkas från räkenskapsåret 2024 är det för tidigt att tillhandahålla en exakt uppskattning av påverkan mot bakgrund av osäkerheten kring implementeringen och tolkningen av dessa regler under tiden som dessa och andra skattelagar ändras, antas och införs.

Nästa årsstämma och valberedning

Årsstämman 2024 i Kindred Group plc kommer att hållas den 26 april 2024 i Stockholm. Valberedningen inför årsstämman 2024 består av:

- Keith Meister, Corvex Management LP (ordförande)
- Michael Fitzsimmons, Eminence Capital LP
- Cédric Boireau, Premier Investissement SAS
- Mattias Lindahl, Veralda Investment Ltd

Kindreds styrelseordförande, Evert Carlsson, är adjungerad till valberedningen.

Valberedningen måste, före årsstämman 2024, ta fram rekommendationer gällande årsstämmans ordförande, styrelseordförande och styrelseledamöter, samt förslag till ersättning till styrelse och revisorer. Aktieägare som önskar lämna förslag till valberedningen kan göra det via e-post till nomination@kindredgroup.com eller brevlades till Kindred Group plc, Level 6, The Centre, Tigne Point, Sliema, TPO 0001 Malta, eller via e-post till: nomination@kindredgroup.com.

Års- och hållbarhetsredovisning

Kindred Group plc:s kombinerade års- och hållbarhetsredovisning för räkenskapsåret 2023 kommer att finnas tillgänglig på webbplatsen, www.kindredgroup.com, från och med den 13 mars 2024.

Styrelsen och verkställande direktören försäkrar att bokslutskommunikén ger en rättvisande översikt över koncernen och koncernens verksamhet, finansiella ställning och resultat samt beskriver väsentliga risker och osäkerhetsfaktorer som koncernen står inför.

Malta, 7 februari 2024

Nils Andén
VD och koncernchef

Kindred Group plc, Level 6, The Centre, Tigne Point, Sliema, TPO 0001 Malta.

Registrerat i Malta. Registreringsnummer C 39017. Säte: c/o Camilleri Preziosi, Level 2, Valletta Buildings, South Street, Valletta, VLT 1103, Malta.

Informationen i denna rapport är sådan som det åligger Kindred Group plc att redovisa i enlighet med EU:s förordning om marknadsmissbruk. Detta dokument är en översättning av det engelska originaldokumentet. Vid eventuell avvikelse mellan det engelska originaldokumentet och den svenska översättningen ska det engelska originalet ha företräde.

Koncernens resultaträkning i sammandrag

GBP miljoner	Kv4		Full year	
	2023	2022	2023	2022
Intäkter	312.9	305.5	1,210.5	1,068.7
Spelskatter	-82.7	-83.3	-318.0	-272.8
Marknadsföringsrelaterade försäljningskostnader	-9.8	-9.9	-37.7	-41.8
Övriga försäljningskostnader	-44.2	-47.8	-175.0	-170.3
Försäljningskostnader	-136.7	-141.0	-530.7	-484.9
Bruttoresultat	176.2	164.5	679.8	583.8
Marknadsföringskostnader	-59.9	-67.1	-220.7	-227.2
Löner	-37.2	-35.6	-164.1	-140.8
Övriga rörelsekostnader	-22.3	-22.7	-90.5	-86.6
Avskrivningar av materiella anläggningstillgångar	-2.6	-3.2	-11.1	-14.0
Avskrivningar av nyttjanderättstillgångar	-3.5	-3.2	-13.8	-12.1
Avskrivningar av immateriella anläggningstillgångar	-10.3	-8.1	-38.7	-30.1
Summa administrationskostnader	-75.9	-72.8	-318.2	-283.6
Underliggande resultat före jämförelsestörande poster	40.4	24.6	140.9	73.0
Kostnader för personalomstruktureringar	-3.9	-	-9.6	-0.3
Regulatoriska sanktioner	-0.2	-8.0	-0.2	-8.0
Kostnader för stängning av marknad och uppsägning av kontrakt	-26.2	-1.9	-33.8	-2.5
Subvention för teckningsoptioner,	-	-	-	-0.8
Reglering av konverteringslån	-2.4	-	-4.9	-
Övriga (förluster)/vinster	-4.1	38.4	-3.4	69.9
Nedskrivningar av immateriella anläggningstillgångar	-20.8	-	-20.8	-
Rörelseresultat	-17.2	53.1	68.2	131.3
Finansiella kostnader	-3.0	-2.0	-11.3	-5.9
Finansiella intäkter	1.1	0.8	2.6	1.4
Resultat före skatt	-19.1	51.9	59.5	126.8
Inkomstskatt kostnad	0.4	-1.9	-12.3	-6.7
Resultat efter skatt	-18.7	50.0	47.2	120.1
Vinsten är hänförlig till:				
Ägarna i Kindred Group plc	-19.1	49.9	46.5	119.9
Innehav utan bestämmande inflytande	0.4	0.1	0.7	0.2
Totalresultat	-18.7	50.0	47.2	120.1
Resultat per aktie (GBP)	-0.09	0.23	0.22	0.54
Resultat per aktie vid full utspädning (GBP)	-0.09	0.23	0.21	0.54

Koncernens rapport över totalresultatet i sammandrag

GBP miljoner	Kv4		Full year	
	2023	2022	2023	2022
Resultat efter skatt	-18.7	50.0	47.2	120.1
Övriga totalresultat				
Omräkningsdifferenser	6.1	-3.9	-13.3	21.8
(Förluster)/vinster på säkring av nettoinvestering	-1.7	0.6	4.0	-1.6
Totalresultat för perioden	-14.3	46.7	37.9	140.3
Totalresultat för perioden är hänförligt till:				
Ägarna i Kindred Group plc	-14.7	46.6	37.2	139.8
Innehav utan bestämmande inflytande	0.4	0.1	0.7	0.5
Totalresultat för perioden	-14.3	46.7	37.9	140.3

Koncernens balansräkning i sammandrag

GBP miljoner	31 dec 2023	31 dec 2022
Tillgångar		
Anläggningstillgångar		
Materiella anläggningstillgångar	15.0	19.1
Nyttjanderättstillgångar	36.9	49.7
Goodwill	433.4	438.4
Övriga immateriella anläggningstillgångar	256.2	270.4
Uppskjuten skattefordran	49.5	40.0
Konverteringslån	-	6.8
Övriga anläggningstillgångar	3.8	3.5
	794.8	827.9
Omsättningstillgångar		
Skattefordran	58.7	70.8
Kundfordringar och andra fordringar	64.4	66.5
Finansiella tillgångar till verkligt värde via resultaträkningen	-	1.1
Likvida medel	240.3	254.9
	363.4	393.3
Balansomslutning	1,158.2	1,221.2
Eget kapital och skulder		
Kapital och fonder		
Aktiekapital	0.1	0.1
Överkursfond	81.5	81.5
Omräkningsfond	16.3	25.6
Omorganisationsfond	-42.9	-42.9
Balanserad vinst	446.8	524.9
Summa eget kapital hänförligt till aktieägarna	501.8	589.2
Innehav utan bestämmande inflytande	5.8	5.8
Summa eget kapital	507.6	595.0
Långfristiga skulder		
Upplåning	141.8	135.5
Leasingskulder	25.9	37.8
Uppskjuten skatteskuld	21.3	22.5
Avsättningar	1.9	1.9
	190.9	197.7
Kortfristiga skulder		
Leverantörsskulder och andra skulder	217.8	199.6
Kundmedel	71.1	80.2
Förutbetalda intäkter	5.3	5.9
Skatteskulder	90.5	107.1
Leasingskulder	15.3	13.6
Övriga finansiella skulder till verkligt värde via resultaträkningen	25.7	2.2
Avsättningar	34.0	19.9
	459.7	428.5
Summa skulder	650.6	626.2
Summa eget kapital och skulder	1,158.2	1,221.2

Koncernens rapport över förändringar i eget kapital i sammandrag

GBP miljoner	Kv4		Full year	
	2023	2022	2023	2022
Ingående balans av eget kapital vid periodens början	582.5	593.8	595.0	565.2
Totalresultat				
Periodens resultat	-18.7	50.0	47.2	120.1
Övrigt totalresultat				
Omräkningsdifferenser	6.1	-3.9	-13.3	21.8
Vinster på nettoinvesteringssäkring	-1.7	0.6	4.0	-1.6
Totalresultat	-14.3	46.7	37.9	140.3
Transaktioner med ägare				
Aktieoptioner – värdet av anställdas optioner	1.9	1.9	-4.0	2.1
Förvärv av innehav utan bestämmande inflytande	-24.7	-	-24.7	-
Försäljning av teckningsoptioner,	-	-	-	0.4
Aktieåterköp	-	-10.0	-34.2	-43.9
Avyttringar / utnyttjande av egna aktier	-	-	12.7	5.3
Utdelning till aktieägarna	-37.1	-36.8	-74.4	-73.8
Utdelning till innehav utan bestämmande	-0.7	-0.6	-0.7	-0.6
Totala transaktioner med ägare	-60.6	-45.5	-125.3	-110.5
Utgående balans av eget kapital vid periodens slut	507.6	595.0	507.6	595.0
Eget kapital är hänförligt till:				
Ägarna i Kindred Group plc	501.8	589.2	501.8	589.2
Innehav utan bestämmande inflytande	5.8	5.8	5.8	5.8
Summa eget kapital	507.6	595.0	507.6	595.0

Koncernens kassaflödesanalys i sammandrag

GBP miljoner	Kv4		Full year	
	2023	2022	2023	2022
Den löpande verksamheten				
Rörelseresultat	-17.2	53.1	68.2	131.3
Justeringar för:				
Avskrivningar av materiella anläggningstillgångar	2.6	3.2	11.1	14.0
Avskrivningar av nyttjanderättstillgångar	3.5	3.2	13.8	12.1
Avskrivningar av immateriella anläggningstillgångar	10.3	8.1	38.7	30.1
Nedskrivningar under perioden	20.8	-	20.8	-
Förlust vid avveckling av immateriella anläggningstillgångar	0.9	0.3	1.1	0.9
(Vinst)/förlust vid avveckling av materiella anläggningstillgångar	0.1	0.1	0.1	0.1
Övriga förluster/(vinster)	0.7	-40.2	1.8	-78.0
Aktierelaterad ersättning	1.9	1.9	8.7	7.4
Kassaflöde från den löpande verksamheten före förändringar i rörelsekapital	23.6	29.7	164.3	117.9
Ökning av kundfordringar och andra fordringar	14.9	6.2	1.7	-14.5
Ökning av leverantörsskulder och andra skulder, inklusive kundmedel och avsättningar	23.0	14.4	25.4	54.5
Kassaflöden från den löpande verksamheten	61.5	50.3	191.4	157.9
Nettoinkomstskatt mottagen/(betald)	0.5	3.6	-27.4	-19.2
Nettokassaflöde från den löpande verksamheten	62.0	53.9	164.0	138.7
Investeringsverksamheten				
Förvärv av dotterbolag, netto efter kassaförvärv	-	-	-0.4	-
Reglering av villkorad köpeskilling	-	-	-1.9	-4.4
Erhållen ränta	0.8	0.3	2.5	0.7
Reglering av konverteringslån	-	-	6.5	-
Förvärv av materiella anläggningstillgångar	-2.6	-2.9	-9.6	-9.5
Avkastning på försäljning av materiella anläggningstillgångar	-	-	-	-
Utvecklings- och förvärvskostnader för immateriella anläggningstillgångar	-14.2	-10.3	-45.9	-38.3
Nettokassaflöde i investeringsverksamheten	-16.0	-12.9	-48.8	-51.5
Finansieringsverksamheten				
Betalda räntor	-3.4	-2.2	-9.8	-5.6
Betalda räntor på leasingskulder	-0.3	-0.3	-1.2	-1.2
Återbetalning av leasingskulder	-2.4	-2.7	-13.1	-11.9
Utdelning till aktieägarna	-36.8	-36.4	-74.0	-73.2
Utdelning till innehav utan bestämmande inflytande	-0.7	-0.6	-0.7	-0.6
Aktieåterköp	-	-10.0	-34.2	-43.9
Försäljning av teckningsoptioner, incitamentsprogram	-	-	-	0.4
Likvid från lån	6.0	16.2	95.6	76.7
Återbetalning av lån	-19.0	-15.8	-85.6	-54.2
Nettokassaflöde i finansieringsverksamheten	-56.6	-51.8	-123.0	-113.5
Nettoökning/(minskning) av likvida medel	-10.6	-10.8	-7.8	-26.3
Likvida medel vid periodens början	248.8	264.9	254.9	270.6
Effekt av förändringar i valutakurser	2.1	0.8	-6.8	10.6
Likvida medel vid perioden slut	240.3	254.9	240.3	254.9

Bilaga

Alternativa nyckeltal

Koncernen redovisar alternativa nyckeltal eftersom de ger ägare och investerare kompletterande information om verksamhetens resultat som styrelseledamöterna anser är värdefull. De alternativa resultatmått som redovisas av koncernen består av termer som definieras av IFRS och är därför inte nödvändigtvis jämförbara med andra resultatmått med snarlikt namn som rapporterats av andra företag.

I tabellen nedan stäms koncernens alternativa nyckeltal av mot koncernens balansräkning i sammandrag till de mest direkt jämförbara nyckeltalen som redovisas i enlighet med IFRS. Se sidorna 12 och 14 för motsvarande avstämningar av underliggande EBITDA respektive EBITDA, och sidan 16 för en motsvarande avstämning av fritt kassaflöde.

Koncernens balansräkning i sammandrag – Nyckeltal

GBP miljoner	31 dec 2023	31 dec 2022
Likvida medel	240.3	254.9
Kundmedel	-71.1	-80.2
Fri kassa	169.2	174.7
Minus: Upplåning	-141.8	-135.5
Nettokassa	27.4	39.2

Nyckeltal

	Kv4		Full year	
	2023	2022	2023	2022
Spelöverskott från lokalt reglerade	82%	81%	82%	79%
B2C-marknadsföring som % av spelöverskott (%)	23%	26%	22%	26%
Avkastning på genomsnittligt eget kapital,	-13%	36%	12%	23%
Underliggande EBITDA-marginal (%)	18%	13%	17%	12%
Nettokassa / EBITDA, rullande 12 månader	0.18	0.21	0.18	0.21
Kassagenerering (cash conversion) (%)	82%	79%	51%	54%
Fritt kassaflöde per aktie (%)	0.22	0.14	0.48	0.32
Resultat per aktie (GBP)	-0.09	0.23	0.22	0.54
Resultat per aktie vid full utspädning (GBP)	-0.09	0.23	0.21	0.54
Antal anställda vid periodens slut	2,453	2,332	2,453	2,332
Antal aktier vid periodens slut ¹	230,126,200	230,126,200	230,126,200	230,126,200
Antal aktier vid periodens slut vid full utspädning	232,018,730	232,074,281	232,018,730	232,074,281
Genomsnittligt antal aktier	215,008,254	218,334,347	215,590,888	220,068,616
Genomsnittligt antal aktier vid full utspädning	216,924,328	220,296,191	218,047,809	222,094,481

¹ Per den 31 december 2023 var antalet emitterade aktier 230 126 200. Av dessa innehas 15 117 946 av koncernen till följd av tidigare återköpsprogram.

Valutakurser och oförändrad valutapåverkan

Valutakurser balansräkningen: Kurs mot GBP	31 dec 2023	31 dec 2022	Årsvis förändring
AUD	1.871	1.769	-5.8%
DKK	8.576	8.385	-2.3%
EUR	1.151	1.127	-2.1%
NOK	12.934	11.854	-9.1%
SEK	12.768	12.540	-1.8%
USD	1.272	1.203	-5.7%

Genomsnittliga valutakurser resultaträkningen:

Kurs mot GBP	Genoms. Kv4 2023	Genoms. Kv4 2022	Årsvis förändring
AUD	1.907	1.787	-6.7%
DKK	8.603	8.552	-0.6%
EUR	1.154	1.150	-0.3%
NOK	13.434	11.948	-12.4%
SEK	13.225	12.578	-5.1%
USD	1.241	1.174	-5.7%

Baserat på koncernens resultat beräknat vid oförändrade valutakurser är den uppskattade valutapåverkan på resultaten för fjärde kvartalet 2023 som följer:

GBP miljoner	Kv4 2023
Intäkter	-3.7
Försäljningskostnader / Rörelsekostnader	4.5
Underliggande EBITDA	0.8
Valutakursförlust i rörelseposter	-2.1
Valutakursvinster på utdelningar	0.3
Andra poster under EBITDA	0.2
Resultat efter skatt	-0.8

Analys av rörelsesegment

Dessa tabeller är endast för information och utgör inte en del av delårsrapporten.

Tabellerna nedan visar en fördelning av koncernens B2C-verksamhet, Kindred-koncernen (exklusive Relax Gaming) och dess B2B-verksamhet Relax Gaming. Siffrorna för vart och ett av segmenten inkluderar koncerninterna transaktioner, där siffrorna för hela Kindred-koncernen har eliminerats i kolumnen elimineringsar.

Kv4 2023

GBP miljoner	Kindred Group (B2C exklusive Relax Gaming)	Relax Gaming (B2B)	Elimineringsar	Summa
Spelöverskott	300.7	-	0.9	301.6
Ovriga intäkter (B2B)	-	15.0	-3.7	11.3
Totala intäkter	300.7	15.0	-2.8	312.9
Försäljningskostnader	-136.6	-2.3	2.2	-136.7
Bruttoresultat	164.1	12.7	-0.6	176.2

Niomånadersperioden som slutar 31 dec 2023

GBP miljoner	Kindred Group (B2C exklusive Relax Gaming)	Relax Gaming (B2B)	Elimineringsar	Summa
Spelöverskott	1,168.3	-	3.6	1,171.9
Ovriga intäkter (B2B)	-	51.7	-13.1	38.6
Totala intäkter	1,168.3	51.7	-9.5	1,210.5
Försäljningskostnader	-531.2	-8.0	8.5	-530.7
Bruttoresultat	637.1	43.7	-1.0	679.8

Ej lagstadgad analys av spelöverskott (B2C)

Dessa tabeller är endast för information och utgör inte en del av delårsrapporten.

Spelöverskott per region (baserat på kundens hemviststat)

SPORTSPEL PER REGION	2023				2022				2023 Helår	2022 Helår
	Kv4	Kv3	Kv2	Kv1	Kv4	Kv3	Kv2	Kv1		
Spelöverskott (GBP miljoner)										
Västeuropa	74.4	61.7	74.9	74.3	81.4	66.1	57.7	67.9	285.3	273.1
Norden	25.3	19.3	24.8	26.4	26.8	25.6	23.4	24.9	95.8	100.7
Central-, Öst- och Sydeuropa	8.7	7.4	10.7	12.1	9.4	9.3	9.1	11.1	38.9	38.9
Övrigt	6.5	6.1	6.1	7.4	4.2	7.9	7.6	7.4	26.1	27.1
Summa	114.9	94.5	116.5	120.2	121.8	108.9	97.8	111.3	446.1	439.8

Förändring av spelöverskottet i %
kvartalsvis från år till år & helår år från år

Västeuropa	-9%	-7%	30%	9%	35%	-15%	-52%	-41%	4%	-26%
Norden	-6%	-25%	6%	6%	13%	8%	-27%	-11%	-5%	-6%
Central-, Öst- och Sydeuropa	-7%	-20%	18%	9%	13%	9%	-18%	1%	0%	0%
Övrigt	55%	-23%	-20%	0%	-53%	30%	-6%	16%	-4%	-8%
Summa	-6%	-13%	19%	8%	20%	-6%	-43%	-30%	1%	-20%

ÖVRIGA SPELPRODUKTER - KASINO,
POKER & ÖVRIGT PER REGION

	2023				2022				2023 Helår	2022 Helår
	Kv4	Kv3	Kv2	Kv1	Kv4	Kv3	Kv2	Kv1		
Spelöverskott (GBP miljoner)										
Västeuropa	111.0	108.0	105.2	99.9	94.2	85.7	61.8	59.2	424.1	300.9
Norden	47.0	46.0	46.7	50.2	50.9	52.7	50.8	48.9	189.9	203.3
Central-, Öst- och Sydeuropa	22.3	20.2	22.4	20.2	20.2	18.2	17.1	16.7	85.1	72.2
Övrigt	6.4	6.0	7.5	6.8	8.0	6.4	6.0	6.3	26.7	26.7
Summa	186.7	180.2	181.8	177.1	173.3	163.0	135.7	131.1	725.8	603.1

Förändring av spelöverskottet i %
kvartalsvis från år till år & helår år från år

Västeuropa	18%	26%	70%	69%	50%	-23%	-51%	-53%	41%	-30%
Norden	-8%	-13%	-8%	3%	0%	14%	17%	23%	-7%	13%
Central-, Öst- och Sydeuropa	10%	11%	31%	21%	5%	6%	-1%	-7%	18%	1%
Övrigt	-20%	-6%	25%	8%	27%	-12%	-13%	-26%	0%	-8%
Summa	8%	11%	34%	35%	24%	-11%	-30%	-32%	20%	-15%

SUMMA PER REGION

	2023				2022				2023 Helår	2022 Helår
	Kv4	Kv3	Kv2	Kv1	Kv4	Kv3	Kv2	Kv1		
Spelöverskott (GBP miljoner)										
Västeuropa	185.4	169.7	180.1	174.2	175.6	151.8	119.5	127.1	709.4	574.0
Norden	72.3	65.3	71.5	76.6	77.7	78.3	74.2	73.8	285.7	304.0
Central-, Öst- och Sydeuropa	31.0	27.6	33.1	32.3	29.6	27.5	26.2	27.8	124.0	111.1
Övrigt	12.9	12.1	13.6	14.2	12.2	14.3	13.6	13.7	52.8	53.8
Summa	301.6	274.7	298.3	297.3	295.1	271.9	233.5	242.4	1,171.9	1,042.9

Andel av totalt spelöverskott (%)

Västeuropa	62%	62%	60%	58%	60%	56%	51%	52%	60%	55%
Norden	24%	24%	24%	26%	26%	29%	32%	31%	24%	29%
Central-, Öst- och Sydeuropa	10%	10%	11%	11%	10%	10%	11%	11%	11%	11%
Övrigt	4%	4%	5%	5%	4%	5%	6%	6%	5%	5%

Förändring av spelöverskottet i %
kvartalsvis från år till år & helår år från år

Västeuropa	6%	12%	51%	37%	43%	-20%	-51%	-47%	24%	-28%
Norden	-7%	-17%	-4%	4%	4%	12%	-2%	9%	-6%	6%
Central-, Öst- och Sydeuropa	5%	0%	26%	16%	7%	7%	-7%	-4%	12%	1%
Övrigt	6%	-15%	0%	4%	-20%	7%	-9%	-8%	-2%	-8%
Summa	2%	1%	28%	23%	23%	-9%	-36%	-31%	12%	-17%

Ej lagstadgad analys av spelöverskott (B2C)

Dessa tabeller är endast för information och utgör inte en del av delårsrapporten.

Spelöverskott per produktsegment

SUMMA PER PRODUKT	2023				2022				2023 Helår	2022 Helår
	Kv4	Kv3	Kv2	Kv1	Kv4	Kv3	Kv2	Kv1		
Spelöverskott (GBP miljoner)										
Sportspel	114.9	94.5	116.5	120.2	121.8	108.9	97.8	111.3	446.1	439.8
Kasino och spel	170.3	166.0	169.5	162.1	159.3	149.5	123.4	119.8	667.9	552.0
Poker	8.9	8.1	8.0	9.4	8.6	7.4	6.6	7.1	34.4	29.7
Övrigt	7.5	6.1	4.3	5.6	5.4	6.1	5.7	4.2	23.5	21.4
Summa	301.6	274.7	298.3	297.3	295.1	271.9	233.5	242.4	1,171.9	1,042.9
Andel av totalt spelöverskott (%)										
Sportspel	38%	34%	39%	40%	41%	40%	42%	46%	38%	42%
Kasino och spel	57%	61%	57%	55%	54%	55%	53%	49%	57%	53%
Poker	3%	3%	3%	3%	3%	3%	3%	3%	3%	3%
Övriga	2%	2%	1%	2%	2%	2%	2%	2%	2%	2%
Förändring av spelöverskottet i % kvartalsvis från år till år &										
Sportspel	-6%	-13%	19%	8%	20%	-6%	-43%	-30%	1%	-20%
Kasino och spel	7%	11%	37%	35%	25%	-11%	-30%	-32%	21%	-15%
Poker	3%	9%	21%	32%	19%	7%	-12%	-23%	16%	-4%
Övrigt	39%	0%	-25%	33%	10%	-16%	-33%	-46%	10%	-25%
Summa	2%	1%	28%	23%	23%	-9%	-36%	-31%	12%	-17%

Marginalerna för sportspel

	2023				2022				2023 Helår	2022 Helår
	Kv4	Kv3	Kv2	Kv1	Kv4	Kv3	Kv2	Kv1		
Sportspel spelinsatser (GBP miljoner)	1,164.7	1,003.8	1,029.6	1,211.6	1,364.9	1,105.5	1,051.7	1,096.2	4,409.7	4,618.3
Spelöverskott sportspel:										
Livebetting (GBP miljoner)	60.4	53.0	58.1	64.0	63.1	61.3	54.6	55.3	235.5	234.3
Livebetting marginal (%)	10.9%	10.0%	10.6%	10.2%	9.2%	10.0%	9.5%	9.7%	10.6%	9.6%
Livebetting andel (%)	46.9%	50.6%	45.9%	47.6%	45.3%	49.7%	48.7%	43.9%	47.6%	46.8%
Spel innan match (GBP miljoner)	68.4	51.7	68.4	70.4	76.3	62.0	57.6	70.7	258.9	266.6
Spel innan match	11.2%	11.0%	14.1%	12.0%	11.2%	12.6%	12.1%	13.4%	14.1%	12.8%
Spel innan match andel	53.1%	49.4%	54.1%	52.4%	54.7%	50.3%	51.3%	56.1%	52.4%	53.2%
Summa före fria vad (GBP miljoner)	128.8	104.7	126.5	134.4	139.4	123.3	112.2	126.0	494.4	500.9
Spel på sportevenemang marginal – före fria vad	11.1%	10.4%	12.3%	11.1%	10.2%	11.2%	10.7%	11.5%	11.2%	10.8%
Fria vad (GBP miljoner)	-13.9	-10.2	-10.0	-14.2	-17.6	-14.4	-14.4	-14.7	-48.3	-61.1
Summa efter fria vad (GBP miljoner)	114.9	94.5	116.5	120.2	121.8	108.9	97.8	111.3	446.1	439.8
Spel på sportevenemang marginal – efter fria vad	9.9%	9.4%	11.3%	9.9%	8.9%	9.9%	9.3%	10.2%	10.1%	9.5%

Total marginal alla produktsegment

	2023				2022				2023 Helår	2022 Helår
	Kv4	Kv3	Kv2	Kv1	Kv4	Kv3	Kv2	Kv1		
Summa marginal alla produkter – före fria vad (%) ¹	5.7%	5.5%	5.8%	5.7%	5.5%	5.6%	5.7%	5.6%	5.8%	5.6%

¹ Inkluderar sportspel och kasino och spel, men exkluderar pokeravgifter och övriga intäkter.

Definitioner

B2B: Business-to-Business.

B2C: Business-to-Consumer.

Kassagenerering (cash conversion): Fritt kassaflöde dividerat med underliggande EBITDA.

EBITDA: Rörelseresultat före avskrivningar och nedskrivningar.

Fritt kassaflöde per aktie: Fritt kassaflöde (enligt definitionen på sidan 16) dividerat med viktat genomsnittligt antal utestående aktier.

Spelöverskott: Intäkter från koncernens B2C-verksamhet.

Långsiktig genomsnittlig marginal för sportspel: Genomsnittlig marginal för sportspel, efter fria vad, under de senaste tolv rapporterade kvartalen.

LTM: De senaste tolv månaderna före utgången av varje kvartal.

Nettokassa/(nettoskuld): Summa upplåning minus fri kassa.

Övriga intäkter: Intäkter från koncernens B2B-verksamhet.

Avkastning på genomsnittligt eget kapital (på årsbasis): Rörelseresultat dividerat med genomsnittligt ingående och utgående eget kapital för perioden.

Underliggande EBITDA: EBITDA före kostnader för omstrukturering av personal, förvärvskostnader, regulatoriska sanktioner, kostnader för avveckling av marknad och avslutade avtal, subvention för teckningsoptioner – incitamentsprogram, kostnader för den strategiska översynen och övrigt resultat.

Underliggande EBITDA-marginal: Underliggande EBITDA dividerat med totala intäkter.

Fri kassa: Likvida medel vid periodens slut minus kundmedel.

Presentation av delårsrapporten

Idag den 7 februari 2024 kommer Kindred-koncernens VD Nils Andén och tillförordnad CFO Patrick Kortman att hålla en webbpresentation på engelska kl. 10.00 (CET) som direktsänds på <https://ir.financialhearings.com/kindred-group-plc-q4-2023>. De som vill delta i telefonkonferensen i samband med presentationen registrerar sig [här](#). Efter registreringen erhålls ett telefonnummer och ett konferens-ID som möjliggör deltagande i konferensen.

Kontaktinformation

Linda Lyth, Investor Relations Manager, +46 767 681 337
ir@kindredgroup.com

Finansiell kalender över kommande rapporter

Delårsrapport januari – mars 2024	24 april 2024
Delårsrapport januari – juni 2024	24 juli 2024
Delårsrapport januari – september 2024	25 oktober 2024
Bokslutskommuniké 2024	12 februari 2025