

“Två-siffrig vinsttillväxt driven av ett starkt kasinoreultat”.
Henrik Tjärnström, VD

KINDRED GROUP PLC

DELÅRSRAPPORT JANUARI – SEPTEMBER 2021 (EJ REVIDERAD)

Finansiella höjdpunkter

Tredje kvartalet 2021

- Spelöverskottet ökade med 6 procent (11 procent vid oförändrade valutakurser) till 298,4 (280,7) miljoner GBP.
- Underliggande EBITDA ökade med 13 procent (21 procent vid oförändrade valutakurser) till 84,2 (74,6) miljoner GBP.
- Resultat före skatt uppgick till 71,8 (60,7) miljoner GBP.
- Resultat efter skatt uppgick till 60,6 (52,5) miljoner GBP.
- Resultat per aktie uppgick till 0,27 (0,23) GBP.
- 2 250 000 aktier/depåbevis köptes till ett totalt pris om 342,6 miljoner SEK, eller 28,7 miljoner GBP.
- Fritt kassaflöde uppgick till 51,2 (59,7) miljoner GBP.
- Antal aktiva kunder uppgick till 1 738 504 (1 650 153).
- Indikativ guidning av engångskaraktär för det fjärde kvartalet 2021: Beroende på aktivitetsnivåer och sportboks marginalen under resterande del av kvartalet, förväntar sig Kindred att spelöverskottet för det fjärde kvartalet 2021 kommer att ligga i intervallet 220 till 260 miljoner GBP.

Januari – september 2021

- Spelöverskottet ökade med 33 procent (34 procent vid oförändrade valutakurser) till 1 014,7 (765,5) miljoner GBP.
- Underliggande EBITDA ökade med 76 procent (83 procent vid oförändrade valutakurser) till 296,5 (168,8) miljoner GBP.
- Resultat före skatt uppgick till 259,6 (94,4) miljoner GBP.
- Resultat efter skatt uppgick till 220,3 (80,3) miljoner GBP.
- Resultat per aktie uppgick till 0,97 (0,35) GBP.
- 3 567 000 aktier/depåbevis köptes till ett totalt pris om 532,6 miljoner SEK, eller 44,9 miljoner GBP.
- Fritt kassaflöde uppgick till 223,4 (156,3) miljoner GBP.

Höjdpunkter

- Vikten av multiproduktstrategi synliggjord då casino & games uppvisade en god tillväxt under en period av säsongsmässigt låg sportaktivitet.
- Fokus på skalbarhet ger resultat, med stark underliggande EBITDA-marginal på 28 procent trots investeringar i tillväxtmarknader.
- God lönsamhetstillväxt och fortsatt förbättring av nettokassapositionen.
- Tuff konkurrens i USA, men arbetet med en egenutvecklad plattform och unika produkterbidanden fortskrider, samtidigt som lansering skedde i de nya delstaterna Arizona och Iowa under kvartalet.
- Kommunikation av beslut att stänga ner tjänster till nederländska invånare den 30 september 2021. Givet en framgångsrik ansökningsprocess ser vi fram emot att erhålla vår licens under det andra kvartalet 2022.

Nyckeltal

GBP miljoner	Kv3		jan-sep		Helår 2020
	2021	2020	2021	2020	
Spelöverskott	298,4	280,7	1 014,7	765,5	1 130,2
EBITDA	84,1	74,2	296,2	158,3	274,2
Underliggande EBITDA	84,2	74,6	296,5	168,8	286,8
Resultat före skatt	71,8	60,7	259,6	94,4	193,1
Resultat efter skatt	60,6	52,5	220,3	80,3	165,2
Resultat per aktie (GBP)	0,27	0,23	0,97	0,35	0,73
Nettokassa/(nettoskuld) / EBITDA, rullande 12 mån	0,52	-0,01	0,52	-0,01	0,38
Fritt kassaflöde	51,2	59,7	223,4	156,3	267,5
Aktiva kunder (ant.)	1 738 504	1 650 153			

Kommentar från VD

Tvåsiffrig vinsttillväxt driven av ett starkt kasinoreultat

Jag är nöjd att få redovisa ett starkt resultat för det tredje kvartalet med ett spelöverskott på 298,4 miljoner GBP, en ökning med 6 procent (11 procent vid oförändrade valutakurser) jämfört med samma period föregående år. Vårt fortsatta fokus på kostnader och skalbarhet har även lett till en stark underliggande EBITDA på 84,2 miljoner GBP för kvartalet, en ökning med 13 procent (21 procent vid oförändrade valutakurser) jämfört med tredje kvartalet föregående år.

Efter Italiens vinst i fotbolls-EM upplevde vi den vanliga säsongsnedgången i kundaktivitet då de stora fotbollsligorna avslutade sina säsonger och semestertiderna tog vid. Under perioden sjönk antalet aktiva något till 1,7 miljoner, vilket är normalt efter ett större sportkvartal.

Normaliseringseffekten i Europa har kortvarig effekt på sportaktiviteten

Avslutningen på Euro 2020 sammanföll med att covid-19-restriktionerna hävdades i stora delar av Europa. Efter en intensiv sportkalender följde en period av säsongsmässigt låg sportaktivitet och sportboksaktiviteten mattades av när alternativen till andra nöjen ökade. Då var det glädjande att se en fortsatt stark kasinoaktivitet, vilken genererade en 16-procentig ökning av spelöverskottet till 168,3 miljoner GBP jämfört med samma period föregående år, något som vittnar om vårt starka multiproduktserbudande.

Fortsatt stabila intäkter från reglerade marknader

Intäkter från reglerade marknader fortsätter att vara ett centralt strategiskt fokus för Kindred och vi har gjort goda framsteg på våra marknader i Storbritannien, Danmark och Belgien. Däremot har Frankrike, som enbart är en marknad för spel på sportevenemang, påverkat resultatet under den lugnare sportperioden efter Euro 2020.

Väntan på licens i Nederländerna

Som kommunicerat i slutet av kvartalet fattade vi beslutet att upphöra med tjänster till nederländska invånare. Givet en framgångsrik ansökningsprocess ser vi fram emot att erhålla vår licens under det

andra kvartalet 2022. Öppnandet av marknaden för onlinespel i Nederländerna är ett mycket positivt steg för alla inblandade. Vi ser fram emot att kunna bidra positivt till det nederländska samhället, som en erkänd expert i att uppnå en hållbar spelmarknad.

Lansering i ytterligare två delstater i USA och ett nytt kreativt koncept

Vi har fortsatt fokusera på att utöka närvaron i USA genom att säkra licenser för Arizona och Iowa under kvartalet. Båda delstaterna erbjuder en stor framtida potential för Kindred. Konkurrenten i USA är fortsatt hård, men vi ser stora möjligheter i de delstater där vi kan erbjuda kunderna ett mer diversifierat produktbudande i form av sportspel och kasino. I samband med starten på NFL-säsongen stärkte vi vår marknadsföringsmix med ett nytt kreativt koncept, och arbetet med vår egenutvecklade plattform fortskrider. Vi ser fram emot att få mer inflytande över produktupplevelsen för vår växande amerikanska kundbas.

Förvärv av Relax Gaming Limited slutfört enligt plan

Den 1 oktober 2021 slutförde vi förvärvet av Relax Gaming Limited enligt plan. Det är av stor betydelse för Kindred, eftersom det ytterligare möjliggör differentiering av nya och befintliga produkter, och därmed ger oss förbättrad kontroll över utbud och kundupplevelse. Det är också av stor betydelse att vi fortsätter att stödja Relax i att utveckla sitt utmärkta B2B-erbudande, också till USA som förväntas bli en stor tillväxtmarknad.

Vår "resa mot noll" fortsätter

Vår ambition att bidra till en mer faktabaserad dialog på alla våra marknader fortsätter med vår "resa mot noll". Under tredje kvartalet uppgick intäkterna från osunt spelande till 3,3 procent, en minskning från andra kvartalet. Vi fortsätter att fokusera arbetet på att eliminera dessa intäkter genom att investera i lämpliga tekniker och resurser liksom samarbeta med partners inom och utanför spelindustrin. Ett viktigt steg i rätt riktning är Sustainable Gambling Conference, som vi anordnade den 5 oktober med högt deltagande.



Henrik Tjärnström, VD

Spelöverskott 298,4 GBP m (+6%)	Lokalt reglerat spelöverskott 167,2 GBP m (56% av spelöverskottet)	Underliggande EBITDA 84,2 GBP m (+13%)	Fritt kassaflöde 51,2 GBP m (-8,5m)	Aktiva kunder 1 738 504 (+5%)	Nettokassa 214,1 GBP m
---------------------------------------	--------------------------------------------------------------------------	----------------------------------------------	-------------------------------------------	-------------------------------------	---------------------------

Väsentliga händelser

Under kvartalet

- Den 2 juli 2021 meddelade Kindred att bolaget undertecknat ett avtal om att förvärva de återstående aktierna i Relax Gaming. Förvärvet slutfördes därefter den 1 oktober 2021, för ytterligare detaljer se nedan.
- Den 23 juli 2021 meddelades att styrelsen har fattat beslut om att börja utnyttja rätten till aktieåterköp vilken erhöles vid den extra bolagsstämman den 10 juni 2021. Programmet, som löper från den 26 juli till den 17 december 2021, uppgår till ett totalbelopp om 600 miljoner SEK. Under kvartalet återköptes 2 250 000 aktier/depåbevis till ett totalt pris om 342,6 miljoner SEK, eller 28,7 miljoner GBP. Den 30 september 2021 uppgick det totala antalet emitterade aktier i bolaget till 230 126 200 och Kindreds innehav av egna aktier till 5 084 839. Styrelsens avsikt är att annullera de återköpta aktier som inte behövs till koncernens aktieprogram för anställda, vilket också godkändes av aktieägarna på den extra bolagsstämman i juni 2021.
- Den 1 september 2021 fortsatte Kindred sin expansion i USA med lanseringen i sin femte delstat, Iowa. Det markerar Kindreds andra lansering som en del av det partnerskap om flera delstater som undertecknades med Caesars 2020 och som innebär en lansering av sportspel online i Iowa.
- Den 9 september 2021 utökade Kindred ytterligare sin närvaro i USA genom inträdet i sin sjätte delstat, Arizona, som en del av det partnerskap om flera delstater som undertecknades med Quechan-stammen i Fort Yuma indianreservat. Denna lansering är kopplad till sportspel online i Arizona, och sportspel offline förväntas följa inom kort.
- Den 30 september 2021 meddelade Kindred att bolaget beslutat att tillfälligt upphöra med tjänster till nederländska invånare från och med den 30 september 2021. Kindreds ambition är att vara en hållbar operatör i Nederländerna och bidra till det nederländska samhället när licensen väl har erhållits. För ytterligare detaljer, se relevant [pressmeddelande](#) (daterat 30 september 2021).

Efter kvartalets utgång

- Den 1 oktober 2021 slutförde Kindred det tidigare meddelade förvärvet av de återstående utestående aktierna i Relax Gaming, en ledande och snabbväxande B2B-leverantör av iGaming. Den initiala köpeskillingen för den återstående andelen om cirka 80 miljoner EUR (på kontant- och skuldfri basis) har reglerats kontant. Utöver den initiala köpeskillingen ska en maximal tilläggsköpeskillning om 113 miljoner EUR betalas under 2022 och 2023, under förutsättning att Relax Gaming uppnår vissa intjänandetrösklar. I transaktionen värderas Relax Gaming till upp till 320 miljoner EUR på kontant- och skuldfri basis (börsvärde). För ytterligare information, se relevant [pressmeddelande](#) (daterat 1 oktober 2021) på Kindred Groups webbplats och sidan 28.
- Den 25 oktober 2021 publicerade Kindred sin senaste rapport om vilken resultatandel som härrör från högrisk kunder, som en del av sin "resa mot noll". För tredje kvartalet 2021 uppgick den till 3,3 procent. Som tidigare rapporterat uppgick den för andra kvartalet 2021 till 4,3 procent.
- Den 26 oktober 2021 kommunicerade Kindred att deras tjänster kommer att hållas stängda för nederländska invånare till dess att licens erhållits. Givet en framgångsrik ansökningsprocess ser vi fram emot att erhålla vår licens under det andra kvartalet 2022. För ytterligare detaljer, se relevant [pressmeddelande](#) (daterat 26 oktober 2021).

Handelsuppdatering och indikativ guidning

Koncernens genomsnittliga dagliga spelöverskott för de första 24 dagarna i oktober 2021 var 61 procent (59 procent vid oförändrade valutakurser) lägre än det genomsnittliga dagliga spelöverskottet för motsvarande period föregående år.

Spelöverskottet har påverkats negativt av stängningen av tjänsterna för nederländska invånare och ovanligt låg sportboksmarginal. Under perioden understeg marginalen efter fria vad 2 procent jämfört med 13 procent motsvarande period i fjol. Antalet aktiva kunder för de första 24 dagarna i oktober 2021 minskade med 13 procent jämfört med motsvarande period i fjol.

Den genomsnittliga dagliga sportspelsomsättningen minskade med 21 procent (17 procent vid oförändrade valutakurser) jämfört med motsvarande period föregående år. Det genomsnittliga dagliga spelöverskottet från kasino minskade med 24 procent (21 procent vid oförändrade valutakurser) jämfört med motsvarande period föregående år.

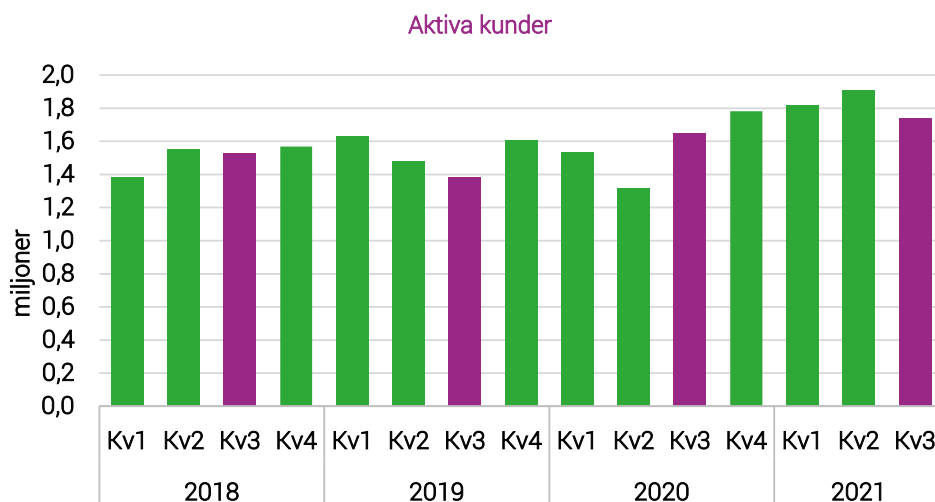
Till följd av beslutet att upphöra med tjänster till nederländska invånare och den ovanligt låga sportboksmarginalen har Kindred beslutat att kommunicera en indikativ guidning av engångskaraktär för det fulla fjärde kvartalet 2021. Beroende på aktivitetsnivåer och sportboksmarginalen under resterande del av kvartalet, förväntar sig Kindred att spelöverskottet för det fjärde kvartalet 2021 kommer att ligga i intervallet 220 till 260 miljoner GBP.

Kundaktivitet

Nivån av kundaktivitet har förblivit hög i hela verksamheten och det totala antalet registrerade kunder ökade till cirka 31,4 (29,1) miljoner per den 30 september 2021, medan över 30,9 miljoner kunder var registrerade den 30 juni 2021.

För tredje kvartalet 2021 uppgick antalet aktiva kunder till 1 738 504 (1 650 153), en ökning med 5,4 procent jämfört med tredje kvartalet 2020 och den fjärde högsta nivån någonsin. Även om det skedde en minskning från andra kvartalet 2021 var den förväntad, efter den intensiva sportkalendern tidigare under sommaren.

Utvecklingen av antalet aktiva kunder framgår av diagrammet nedan. Aktiv kund definieras som en person som har spelat under de senaste 90 dagarna.



1 738 504

Aktiva kunder för tredje kvartalet 2021

+5%

Tillväxt för aktiva kunder från tredje kvartalet 2020

Finansiell översikt

Spelöverskott

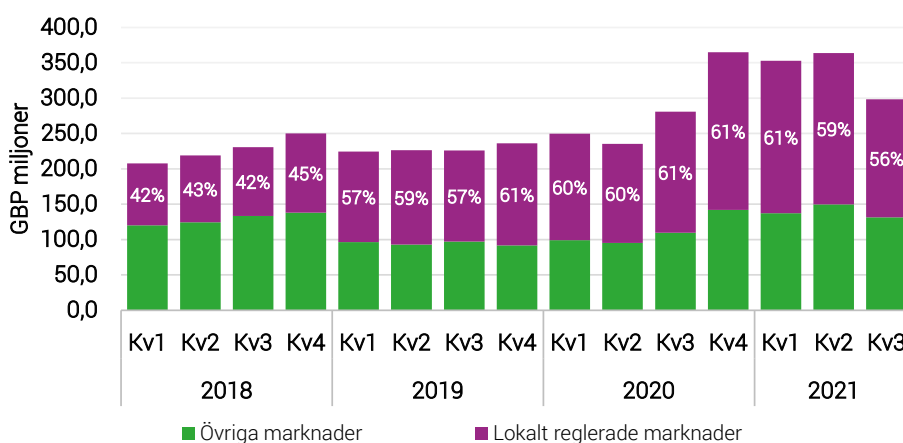
Totalt spelöverskott för tredje kvartalet 2021 uppgick till 298,4 (280,7) miljoner GBP, och till 1 014,7 (765,5) miljoner GBP för perioden januari till september 2021.

För tredje kvartalet 2021 ökade spelöverskottet med 6 procent (11 procent vid oförändrade valutakurser) från samma period föregående år, medan det för perioden januari till september 2021 ökade med 33 procent (34 procent vid oförändrade valutakurser). Kasinosegmentet visade vägen och fortsatte att prestera starkt under 2021 utan några tecken på avmattning, trots att världen nu börjar normaliseras efter pandemin. Hittills i år har resultatet gynnats av en hög aktivitet inom spel på sportevenemang och höga marginaler under första halvåret 2021 samt den negativa effekten på sport under jämförelseperioden 2020. Det tredje kvartalet påverkades dock av en minskad sportboksaktivitet, sannolikt på grund av lyfta covid-19-restriktioner i Europa och en period av säsongsmässigt låg sportaktivitet efter den intensiva sportkalendern tidigare under året.

Spelöverskott från lokalt reglerade marknader, vilket förblir en huvudprioritet för koncernen, stod för 56 (61) procent av kvartalets totala intäkter, vilket framgår av diagrammet nedan. Andelen kan variera något mellan olika kvartal på grund av skillnader i marginalerna på marknadsresultaten i koncernen, men minskningen under tredje kvartalet 2021 är specifikt en följd av resultatet i Frankrike, vilket förklaras i stycket nedan.

Ytterligare information om spelöverskott, uppdelat på både regioner och produktsegment, finns på följande sidor samt i bilagan på sidorna 31 och 32.

Totalt spelöverskott och uppdelning på lokalt reglerade marknader



Spelöverskott per region

Västeuropa

Spelöverskottet för Västeuropa uppgick till 189,6 (173,3) miljoner GBP för andra kvartalet 2021, en ökning med 9 procent jämfört med samma period 2020 och de flesta marknader i regionen fortsatte att uppvisa goda resultat.

Belgien stack ut när det gällde ett bra resultat i regionen och redovisade en tillväxt för spelöverskottet på 50 procent i lokal valuta under tredje kvartalet 2021 jämfört med samma period 2020. Både spel på sportevenemang och kasino bidrog till tillväxten, men den kraftigaste utvecklingen skedde inom spel på sportevenemang. Antalet aktiva kunder på

GBP

298,4 m

Spelöverskott för tredje kvartalet 2021

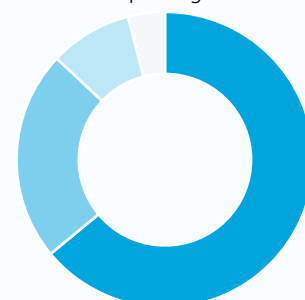
+6%

Tillväxt i spelöverskott från tredje kvartalet 2020 (+11% vid oförändrade valutakurser)

56%

Spelöverskott från lokalt reglerade marknader för tredje kvartalet 2021

Spelöverskott per region



- Västeuropa - 64%
- Norden - 23%
- Central, Öst- och Sydeuropa - 9%
- Övrigt - 4%

marknaden ökade med 32 procent under tredje kvartalet 2021 jämfört med samma period 2020, och antalet aktiva kunder inom sportspel ökade med motsvarande 34 procent.

Frankrike upplevde en minskning av spelöverskottet med 22 procent i lokal valuta under tredje kvartalet 2021 jämfört med tredje kvartalet 2020. Huvudskälet till minskningen är att jämförelseperioden 2020 var så stark.

Tredje kvartalet 2020 hade en aktivitetstopp till följd av en intensiv sportkalender efter en period av stora störningar (återupptagning av de nationella fotbollsligorna samt avslutning på internationella fotbollstävlingar där Unibet-sponsrade Paris Saint-Germain gick till final i 2020 Champions League). Som en jämförelse var antalet nya spelare som hade tillkommit under Euro 2020 lägre än väntat under tredje kvartalet 2021, delvis på grund av de svaga prestationerna hos det franska landslaget, vilket fick en negativ indirekt effekt på antalet aktiva kunder de senaste månaderna.

De senaste kvartalen har det krävts mer marknadsföring i Frankrike som ett svar på en ökad konkurrens på marknaden och för att skydda medieinvesteringarna (share of voice). Nyligen offentliggjorda marknadsföringsrestriktioner har ytterligare sänkt graden av nyrekryteringar genom traditionella kanaler, vilket kräver att Kindred hittar nya vägar till marknaden. I linje med tidigare kvartal stöds marknadsföringsinvesteringar av investeringar i produkter och plattformar. En kontinuerlig utveckling på dessa områden kommer att skydda Kindreds position på längre sikt, och de närmaste månaderna väntas nästa insats för att förbättra stabilitet och produkter för den franska plattformen.

Norden

Spelöverskottet för Norden uppgick till 69,8 (66,0) miljoner GBP för tredje kvartalet 2021, en ökning med 6 procent jämfört med samma period 2020.

Danmark fortsatte att leda tillväxten i regionen under tredje kvartalet 2021, och ökade med 20 procent i lokal valuta jämfört med tredje kvartalet 2020. Kasino var den viktigaste bidragande faktorn till tillväxten, där antalet aktiva kunder under tredje kvartalet 2021 ökade med 29 procent jämfört med samma period föregående år för varumärket Unibet och med 20 procent för varumärket Maria.

Central-, Öst- och Sydeuropa

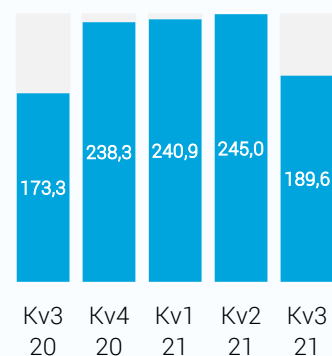
Spelöverskottet för Central-, Öst- och Sydeuropa uppgick till 25,6 (25,4) miljoner GBP för tredje kvartalet 2021, en ökning med 1 procent jämfört med samma period 2020. Återigen var Rumänien det land som bidrog mest i regionen, med en tillväxt för spelöverskottet på 11 procent i lokal valuta under tredje kvartalet 2021 jämfört med samma period föregående år. Antalet aktiva kunder fortsatte att öka på marknaden med 20 procent under tredje kvartalet 2021 jämfört med samma period 2020.

Övriga regioner

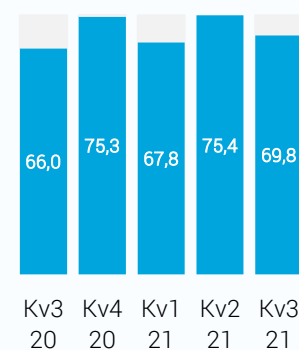
Spelöverskottet för Övriga regioner uppgick till 13,4 (16,0) miljoner GBP för tredje kvartalet 2021, en minskning med 16 procent jämfört med samma period 2020.

Spelöverskottet för den amerikanska marknaden uppgick till 5,8 miljoner GBP under tredje kvartalet 2021, en minskning med 15 procent i lokal valuta jämfört med tredje kvartalet 2020. Kindred fortsätter att göra stora investeringar i bonusar och marknadsföring. Störst är de under månaderna efter lanseringarna i nya delstater. Visserligen har höga bonusinsättningar en negativ effekt på spelöverskottet på kort sikt, men antalet aktiva kunder utvecklas väl i de nya delstaterna och Kindred förväntar sig att investeringen kommer att löna sig när sportsäsongen går in i fjärde kvartalet 2021.

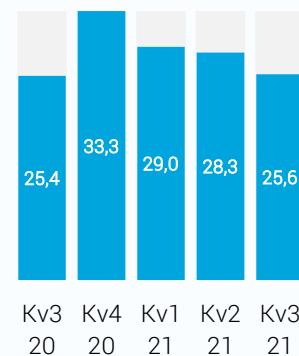
Västeuropa spelöverskott (GBP m)



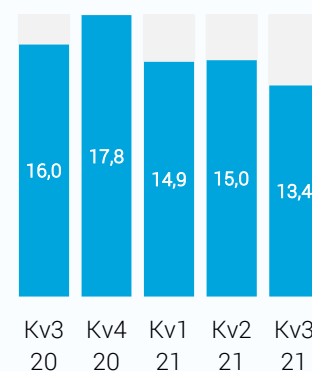
Norden spelöverskott (GBP m)



Central-, Öst- och Sydeuropa spelöverskott (GBP m)



Övriga regioner spelöverskott (GBP m)

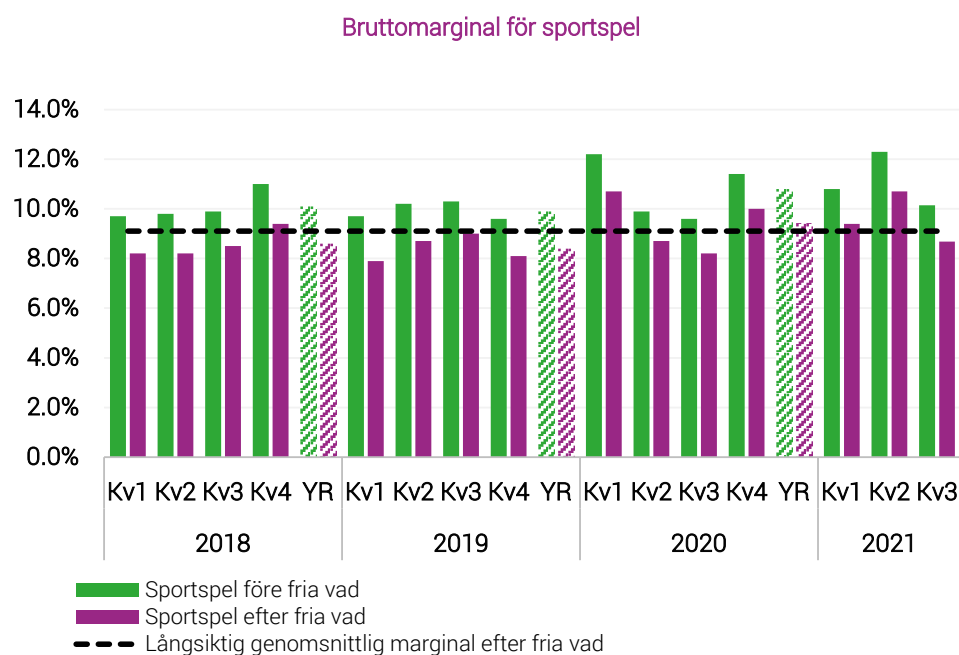


Under tredje kvartalet 2021 genomförde Kindred en lyckad lansering av sportspel i både Iowa och Arizona, vilket innebär att Kindred nu har verksamhet i sex amerikanska delstater. I hela Kindreds USA-portfölj har antalet aktiva kunder ökat med 13 procent jämfört med samma period 2020, ökat med 2 procent i Kindreds befintliga delstater och haft en uppmuntrande utveckling i delstaterna Iowa och Arizona där Kindred gick in i september 2021.

Spelöverskott per produktsegment

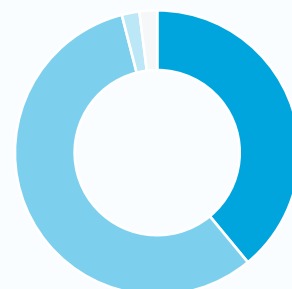
Sportspel

Bruttomarginalen för sportspel för tredje kvartalet 2021 före fria vad uppgick till 10,1 (9,6) procent och efter fria vad till 8,7 (8,2) procent, vilket är lägre än koncernens långsiktiga genomsnittliga marginal på sportspel på 9,1 procent efter fria vad. På senare år har den normala genomsnittliga marginalen på sportspel för koncernen ökat. Det beror till största delen på att den franska sportverksamheten har vuxit snabbare än den genomsnittliga tillväxten för andra marknader, och i likhet med alla operatörer måste Kindred sätta ett tak på utbetalningarna till kunderna på 85 procent. Marginalerna på sportspel kan emellertid skilja sig betydligt från ett kvartal till nästa, beroende på resultaten vid sportevenemangen. Marginalerna förväntas jämnas ut sig över tid. Det framgår av diagrammet nedan. Staplarna visar totala bruttomarginaler på sportspel per kvartal och helår. Se sidan 32 för ytterligare information om marginalerna på sportspel.



Under tredje kvartalet 2021 var sportspelsomsättningen 10 procent lägre än den tuffa jämförelsenivån för tredje kvartalet 2020 och spelöverskottet slutade på bara 4 procent lägre till följd av en något förbättrad sportboksomkostnad. Tredje kvartalet 2020 hade en ovanligt intensiv sportkalender till följd av den indirekta effekten från covid-19-relaterade indragningar tidigare under året. Både engelska Premier League och La Liga pågick i juli och UEFA Champions League återupptogs i augusti. Även om inledningen på tredje kvartalet 2021 innefattade avslutningen på Euro 2020 var sportkalendern mycket lugnare tills de stora fotbollsligorna återupptogs i augusti. Bortsett från Frankrike sågs en positiv tillväxt av spelöverskottet i sportboken jämfört med samma period 2020.

Spelöverskott per produktsegment



- Sportspel - 39%
- Casino & games - 57%
- Poker - 2%
- Övrig - 2%

8,7%

Marginal för sportspel efter fria vad för tredje kvartalet 2021, under det långsiktiga genomsnittet på 9,1%

-4%

Minskning av spelöverskott från sportspel från tredje kvartalet 2020

I linje med tidigare kvartal var fotbollen den främsta sporten för sportspelsomsättning och aktiviteten var hög när både nationella och internationella fotbollsligor återupptogs under kvartalets andra hälft efter sommarupphåll. Euro 2020 avslutades i juli med många oväntade resultat i de senare delarna av turneringen, vilket gav ett positivt avtryck i både aktivitet och spelöverskott. Turneringen ledde också till en särskilt hög aktivitet för Bet Builder, som i genomsnitt tog 21 procent av alla spel innan match under semifinalen och delfinalerna för de marknader där produkten är tillgänglig. Aktiviteten ökade under kvartalets andra hälft när de nationella säsongerna 2021/22 startade i augusti.

Nyligen har Kindred också dragit nytta av starten på NFL-säsongen i och med den fortsatta expansionen i USA. Inför fjärde kvartalet 2021 kommer även NBA- och NHL-säsongerna att återupptas i oktober, och kvartalet får även stöd av en intensiv fotbollskalender med en fortsättning av både nationella och internationella turneringar.

Kindred åtnjöt ytterligare ett starkt kvartal för hästsport med ett stabilt resultat i fråga om aktiva kunder och spelöverskott. I Storbritannien utgjorde festivalerna Goodwood och York Ebor höjdpunkter, och i Australien drog Spring Carnival igång i slutet av kvartalet. Här ingår några av årets största hästsportsevenemang på marknaden.

Kindreds egen hästsportsprodukt bidrog med 8 (9) procent till det totala spelöverskottet från sportspel exklusive Frankrike under tredje kvartalet 2021. Förutom att den är en branschledande hästsportsprodukt gör plattformens flexibilitet, både ur ett prissättnings- och reklamperspektiv, att den kan användas för att underlätta rekrytering och konvertering av spelare till andra produkter. Det gynnar värdeskapandet inom både övriga produktgrenar och hästsporter.

Casino & games

Under kvartalet har Kindred sett en fortsatt tillväxt av kasinoproducten med ett spelöverskott som var 16 procent högre än samma kvartal föregående år och aktiva kunder 7 procent högre än samma kvartal föregående år. Det är uppmuntrande jämfört med den höga nivån av kasinoaktivitet under samma period föregående år och med tanke på att offline-segmentet nu återigen har öppnat.

Under tredje kvartalet lanserade Kindred 132 kasinospel innehållandes 23 exklusiva kasinospel, vilket visar att leverantörerna har fortsatt förtroende för Kindred för att lansera sitt exklusiva innehåll. Den nya utformningen av livecasinolobbyn lanserades för alla marknader på varumärket Bingo.com och fler av Kindreds varumärken ska följa efter inom kort. På så sätt kan Kindreds kunder fortsätta att glädjas åt en unik och individualiserad kasinoupplevelse.

Poker och övriga produkter

Spelöverskottet från poker och övriga produkter uppgick till 14,2 miljoner GBP, en minskning med 4 procent jämfört med föregående år. Däremot har den nylanserade spellabbfunktionen och det nya lojalitetssystemet inom pokerprodukten tagits emot mycket väl av både kunder och branschmedia. Det har bidragit till en högre pokeraktivitet under kvartalet, vilket genererade en ökning med 1 procent av spelöverskottet från poker jämfört med samma period 2020.

+16%

Tillväxt för spelöverskott från casino & games från tredje kvartalet 2020

+1%

Tillväxt för spelöverskott från poker från tredje kvartalet 2020

Koncernens kostnader och lönsamhet

Försäljningskostnader

Förändringar i försäljningskostnader har i allmänhet en direkt koppling till förändringar i spelöverskottet. För tredje kvartalet 2021 har spelskatterna de facto minskat från samma period under föregående år, eftersom förväntade förändringar i spelöverskott mellan marknader påverkades betydligt mer av resultatet i Frankrike som togs upp tidigare i rapporten.

För perioden januari till september 2021 har spelskatter och andra försäljningskostnader ökat betydligt i jämförelse med samma period föregående år, helt enligt förväntningarna. För perioden januari till september 2021 har övriga försäljningskostnader, som omfattar försäljningsprovisioner, som andel av spelöverskottet, däremot minskat tack vare koncernens fortsatta kostnadseffektiviseringar under 2021.

Bruttoresultat

Bruttoresultatet för kvartalet uppgick till 185,0 (163,0) miljoner GBP, en ökning med 13 procent jämfört med tredje kvartalet 2020. Bruttoresultatet för perioden januari till september 2021 uppgick till 616,2 (443,6) miljoner GBP, en ökning med 39 procent jämfört med perioden januari till september 2020.

Marknadsföringskostnader

Tredje kvartalet innebär vanligtvis lägre marknadsföringskostnader, orsakat av säsongeffekter och uppehåll i många av de stora sportligorna. Marknadsföringskostnader uppgick för kvartalet till 55,1 (46,1) miljoner GBP och till 175,6 (142,7) miljoner GBP för perioden januari till september 2021. Det är en ökning jämfört med motsvarande perioder under föregående år eftersom koncernen fortsätter att investera för att skapa framtida affärstillväxt, samtidigt som variationerna också påverkas av den effekt som covid-19 hade på sportevenemang under 2020, vilket tillfälligt ledde till lägre utgifter.

De totala marknadsföringskostnaderna som andel av spelöverskottet (inklusive andelen marknadsföringsintäkter inom försäljningskostnader) har ökat till 23 (21) procent för kvartalet jämfört med samma period 2020. Som det har nämnts ovan påverkades föregående års marknadsföringsnivåer i hög grad av covid-19, vilket resulterade i en ovanligt låg jämförelsesiffra. Hittills i år minskar den till 21 (24) procent vid en jämförelse med samma period 2020, vilket visar på koncernens fokus på effektiviseringar av marknadsföringen under hela 2021.

Administrationskostnader

Koncernens ökade fokus på kostnader under de senaste kvartalen har resulterat i en stabil kostnadsbas och skalbarhet, vilket framgår av diagrammet "Kostnader som andel av spelöverskottet (LTM)".

Lönerna ökade med 2,1 miljoner GBP från tredje kvartalet 2020, direkt hänförligt till personalökningen på 7 procent mellan dessa perioder. För perioden januari till september 2021 förklaras ökningen av lönekostnaderna jämfört med samma period 2020 ytterligare av den betydande ökningen av sociala avgifter för koncernens aktieprogram till anställda, vilket rapporterades redan under första halvåret 2021.

23%

Totala marknadsföringskostnader, som andel av spelöverskott för tredje kvartalet 2021

GBP miljoner	Kv3		jan-sep		Helår
	2021	2020	2021	2020	2020
Löner	-28,4	-26,3	-86,4	-82,5	-109,7
Övriga rörelsekostnader	-16,7	-14,8	-49,7	-48,4	-63,7
Avskrivningar av materiella anläggningstillgångar	-3,8	-3,8	-11,0	-11,3	-15,1
Avskrivningar av nyttjanderättstillgångar	-2,7	-2,9	-8,1	-8,4	-11,3
Avskrivningar av immateriella anläggningstillgångar (exklusive förvärvade)	-4,9	-6,0	-14,5	-18,8	-24,3
Avskrivningar av förvärvade immateriella anläggningstillgångar	-0,3	-0,1	-0,8	-2,9	-3,0
Tidigarelagd avskrivning av förvärvade immateriella tillgångar	-	-	-	-6,9	-6,9
Nedskrivningar under perioden	-	-	-	-3,9	-7,8
Summa administrationskostnader	-56,8	-53,9	-170,5	-183,1	-241,8

Övriga rörelsekostnader för kvartalet ökade med 1,9 miljoner GBP jämfört med samma period 2020, och med 1,3 miljoner GBP för perioden januari till september 2021 till följd av en förutsedd verksamhetstillväxt under 2021. Däremot minskade dessa kostnader som en andel av spelöverskottet, eftersom koncernen fokuserar på hållbar tillväxt och att arbetet med att optimera rörelsekostnaderna fortsätter att ge utdelning.

Minskningen av totala avskrivningar för perioden januari till september 2021 om 13,3 miljoner GBP jämfört med samma period 2020 är till stor del resultatet av engångskostnader om 6,9 miljoner GBP tagna under första kvartalet 2020 till följd av avvecklingen av vissa varumärken. Minskningen beror också på att immateriella tillgångar med bestämda nyttjandeperioder från förvärvet av 32Red under 2017 var helt avskrivna i slutet av andra kvartalet 2020, liksom lägre nivåer av aktivering av utvecklingskostnader under 2020, som tillfälligt har sänkt avskrivningsnivåerna (vilka har återgått till det normala under 2021).

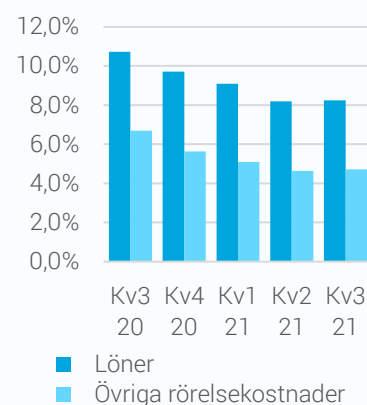
Nedskrivningar för perioden januari till september 2020 var av engångskaraktär från omvärdering av verkligt värde på goodwill och är inte relevanta för 2021.

EBITDA och rörelseresultat

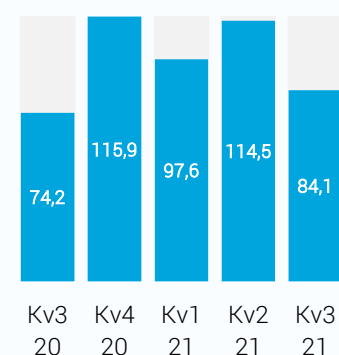
GBP miljoner	Kv3		jan-sep		Helår
	2021	2020	2021	2020	2020
Bruttoresultat	185,0	163,0	616,2	443,6	665,2
Marknadsföringskostnader	-55,1	-46,1	-175,6	-142,7	-203,6
Löner	-28,4	-26,3	-86,4	-82,5	-109,7
Övriga rörelsekostnader	-16,7	-14,8	-49,7	-48,4	-63,7
Valutakursförlust i rörelseposter	-0,6	-1,2	-8,0	-1,2	-1,4
Underliggande EBITDA	84,2	74,6	296,5	168,8	286,8
Kostnader för incitamentsprogram i samband med förvärv	-	-0,1	-0,2	-0,3	-0,4
Kostnader för personalomstruktureringar	-	-0,3	-0,5	-2,2	-4,2
Förvärvskostnader	-0,1	-	-3,8	-	-
Twistig regulatorisk sanktion	-	-	4,2	-8,0	-8,0
EBITDA	84,1	74,2	296,2	158,3	274,2

Underliggande EBITDA för kvartalet, såsom det definieras ovan, ökade med 13 procent (21 procent vid oförändrade valutakurser) från samma period föregående år och drevs både av ökningen av spelöverskottet och minskningen av spelskatterna, båda enligt tidigare förklaring, och koncernens fortsatta arbete för skalbarhet och kostnadskontroll. Denna ökning uppnåddes trots ett negativt underliggande EBITDA-bidrag för kvartalet från den

Kostnader som andel av spelöverskottet (LTM)



EBITDA (GBP miljoner)



amerikanska marknaden om 7,6 miljoner GBP i takt med att koncernen fortsätter att investera i linje med sin strategi för att expandera denna marknad inför framtiden.

Rörelseresultat för tredje kvartalet 2021 uppgick till 72,4 (61,4) miljoner GBP, och för perioden januari till september 2021 till 261,8 (106,1) miljoner GBP. Skillnaderna från föregående år påverkades av förändringar i avskrivningarna utöver de skäl som har angivits ovan för underliggande EBITDA, vilket behandlas mer i detalj på föregående sida.

Jämförelsestörande poster

GBP miljoner	Kv3		jan-sep		Helår
	2021	2020	2021	2020	2020
Kostnader för incitamentsprogram i samband med förvärv	-	-0,1	-0,2	-0,3	-0,4
Kostnader för personalomstruktureringar	-	-0,3	-0,5	-2,2	-4,2
Förvärvskostnader	-0,1	-	-3,8	-	-
Twistig regulatorisk sanktion	-	-	4,2	-8,0	-8,0
Valutakursförlust i rörelseposter	-0,6	-1,2	-8,0	-1,2	-1,4
Jämförelsestörande poster	-0,7	-1,6	-8,3	-11,7	-14,0

Jämförelsestörande poster uppgick till ett negativt bidrag om 0,7 (1,6) miljoner GBP för kvartalet och ett negativt bidrag om 8,3 (11,7) miljoner GBP för perioden januari till september 2021.

För perioden januari till september 2021 redovisades förvärvskostnader om 3,8 (0) miljoner GBP med avseende på förvärvet av Relax Gaming den 1 oktober 2021. Av denna totalsumma redovisades 0,1 miljoner GBP under tredje kvartalet.

Under första kvartalet 2020 redovisades en avsättning för en twistig regulatorisk sanktion hänförlig till ett beslut från Spelinspektionen att utfärda böter om 100,0 miljoner SEK (8,0 miljoner GBP) till Kindred. Kindred överklagade beslutet till förvaltningsdomstolen och under andra kvartalet 2021 sänktes bötesbeloppet med 50 procent till 50,0 miljoner SEK, och minskningen av avsättningen om 4,2 miljoner GBP redovisades som en kredit i resultaträkningen. I juli 2021 ansökte Kindred om tillstånd att överklaga denna dom. Det är inte förrän den slutliga domen har fallit som eventuella böter ska betalas. Fram till dess behåller Kindred en fullständig avsättning för sin nuvarande exponering.

Kindred bedriver verksamhet internationellt och dess resultat påverkas därmed av naturliga skäl av valutakursfluktuationer. Valutakursresultatet från rörelseposter, såsom det redovisas inom jämförelsestörande poster, inkluderas för närvarande både i underliggande EBITDA och EBITDA. Enligt förklaringen på sidan 16 kommer klassificeringen av den här posten att uppdateras från och med fjärde kvartalet 2021. Den utgörs huvudsakligen av realiserade valutakursdifferenser avseende omräkningen av tillgångar och skulder i utländska valutor, inklusive både kassa och kundmedel.

Den betydande förlusten under perioden januari till september 2021 berodde som tidigare kommunicerats på en väsentlig påverkan under första kvartalet då koncernens rapporteringsvaluta, vid en jämförelse med tidigare kvartal, stärktes betydligt mot koncernens främsta handelsvalutor. Det ledde till en ovanligt stor påverkan från realiserade valutakursdifferenser i resultaträkningen, vilket främst är ett resultat av omräkningen av koncernens betydande kassatillgodohavanden.

GBP

0,6m

Valutakursförlust i rörelseposter för tredje kvartalet 2021

Finansnetto

Finansiella kostnader, netto, för tredje kvartalet 2021 uppgick till 1,2 (1,3) miljoner GBP. Finansiella kostnader, netto, för perioden januari till september 2021 uppgick till 3,7 (4,5) miljoner GBP. De utgjordes främst av räntor och avgifter på lån uppgående till 0,9 (1,1) miljoner GBP för tredje kvartalet och 2,9 (3,9) miljoner GBP för perioden januari till september 2021.

Valutakursförluster/-vinster på upplåning

De valutakursvinster/-förluster på upplåning som tidigare redovisats i koncernens resultaträkning avser omvärderingen av koncernens faciliteter i flera valutor.

Den 1 januari 2021 införde koncernen en säkringsrelation för nettoinvesteringar mellan sina faciliteter i EUR och SEK och dess nettotillgångar i utländska innehav i samma valutor. Under perioden bedömde koncernen "effektiviteten" i nettoinvesteringssäkring i enlighet med kraven i IFRS 9, och som en följd av detta redovisades valutakursdifferensen från omvärderingen av koncernens faciliteter i övrigt totalresultat. Det gav en förlust om 0,1 miljon GBP för tredje kvartalet och en vinst om 4,2 miljoner GBP för perioden januari till september 2021.

Resultat före skatt

Resultat före skatt för tredje kvartalet 2021 uppgick till 71,8 (60,7) miljoner GBP. Resultat före skatt för perioden januari till september 2021 uppgick till 259,6 (94,4) miljoner GBP.

Resultat efter skatt

Resultat efter skatt för tredje kvartalet 2021 uppgick till 60,6 (52,5) miljoner GBP. Resultat efter skatt för perioden januari till september 2021 uppgick till 220,3 (80,3) miljoner GBP.

Finansiell ställning

Per den 30 september 2021 hade 114,8 (135,6) miljoner GBP av koncernens faciliteter utnyttjats av totalt 280,0 (280,0) miljoner GBP. Faciliteterna består av ett amorteringsfritt bullelån om 120,0 miljoner GBP och en revolverande lånefacilitet om 160,0 miljoner GBP, varav det totala utnyttjade beloppet enbart är hänförligt till bullelånet. Total upplåning redovisad i rapporten över finansiell ställning om 114,4 (134,8) miljoner GBP redovisas netto efter tillhörande transaktionsavgifter som uppkom när avtalen om faciliteterna ingicks och kostnadsförs under deras löptid. Under kvartalet har den totala upplåningen omklassificerats från långfristiga till kortfristiga skulder, eftersom faciliteterna ska återbetalas i sin helhet i juli 2022.

Koncernen förblir i en nettokassaposition, uppgående till 214,1 (nettoskuld 2,2) miljoner GBP, per den 30 september 2021 eftersom resultat och kassaflöden har förblivit starka under kvartalet. Nettokassa/EBITDA (rullande 12 månader) för kvartalet uppgick till 0,52 (nettoskuld/EBITDA om 0,01).

Likvida medel vid slutet av tredje kvartalet 2021 uppgick till 409,0 (207,8) miljoner GBP, medan de i början av kvartalet uppgick till 384,4 (172,8) miljoner GBP. Se avsnittet om kassaflöden för ytterligare information om förändringarna under perioden och sidan 29 för en avstämning av den fria kassabalansen.

GBP

60,6m

Resultat efter skatt för tredje kvartalet 2021

GBP

214,1m

Nettokassa per 30 september 2021

Investeringar

De största investeringarna för koncernen avser utveckling och förvärv av immateriella anläggningstillgångar. Immateriella anläggningstillgångar, exklusive de som härstammar från förvärv, utgörs av utvecklingskostnader, mjukvara och licenser. Den återstående ökningen avser främst aktiverade utvecklingskostnader, vilket förklaras nedan.

Aktiverade utvecklingskostnader utgörs främst av aktiverade lönekostnader för dem som arbetar med att utveckla och förbättra plattformen. Aktiverade utvecklingskostnader för tredje kvartalet 2021 uppgick till 6,3 (4,8) miljoner GBP, vilket innebär att totala aktiverade kostnader för perioden januari till september 2021 uppgår till 19,3 (15,3) miljoner GBP. Den här utvecklingen skapar ekonomiska fördelar genom förbättringar av kundupplevelsen, lokala licenskrav, dataanalys och informationsinhämtning. Ökningen jämfört med samma period 2020 beror på den utökade personalstyrkan och att aktiveringsnivåerna sedan början av 2021 har börjat återgå till mer normala nivåer.

Kassaflöde

Nettokassaflöde från den löpande verksamheten uppgick för tredje kvartalet till 70,3 (72,8) miljoner GBP och för perioden januari till september 2021 till 269,1 (192,2) miljoner GBP. Den betydande ökningen vid jämförelsen av perioden januari till september är främst ett resultat av det förbättrade underliggande resultatet. Som redovisat under föregående kvartal motverkas det emellertid av betydande negativa förändringar i nettorörelsekapital och betald inkomstskatt, netto. Det är i hög grad hänförligt till fluktuationerna i relation till tidpunkter för skattebetalningar och betalningar till leverantörer till följd av situationen med covid-19.

Kassaflöden i investeringsverksamheten uppgick för tredje kvartalet till 14,1 (5,2) miljoner GBP, och för perioden januari till september 2021 till 59,0 (18,4) miljoner. För kvartalet beror ökningen från 2020 på ökningarna av investeringar som beskrivs i detalj ovan. Utöver detta beror ökningen för perioden januari till september främst på förvärvet av Blancas NV under andra kvartalet 2021, såsom tidigare redovisat.

Kassaflöden i finansieringsverksamheten för kvartalet påverkades av aktieköp uppgående till totalt 28,7 (0) miljoner GBP. Under tredje kvartalet 2020 gjordes även återbetalningar av lån om 28,6 miljoner GBP.

Fritt kassaflöde, såsom det definieras i tabellen nedan, uppgick för tredje kvartalet 2021 till 51,2 (59,7) miljoner GBP, en minskning med 8,5 miljoner GBP jämfört med tredje kvartalet 2020. Fritt kassaflöde uppgick för perioden januari till september 2021 till 223,4 (156,3) miljoner GBP, en ökning med 67,1 miljoner GBP jämfört med samma period 2020. Det är huvudsakligen ett resultat av förändringarna i nettokassaflöde från den löpande verksamheten och investeringar, såsom det förklaras ovan.

GBP miljoner	Kv3		jan-sep		Helår
	2021	2020	2021	2020	2020
Nettokassaflöde från den löpande verksamheten	70,3	72,8	269,1	192,2	316,1
Förvärv av materiella anläggningstillgångar	-2,3	-0,3	-7,9	-3,1	-5,2
Utvecklings- och förvärvskostnader för immateriella tillgångar	-11,8	-4,9	-25,7	-15,7	-20,7
Betalda räntor på leasingskulder	-0,3	-0,3	-1,0	-0,9	-1,3
Återbetalning av leasingskulder	-2,9	-2,6	-8,1	-8,4	-11,3
Justerat för förändringar i kundmedel	-1,8	-5,0	-3,0	-7,8	-10,1
Fritt kassaflöde	51,2	59,7	223,4	156,3	267,5

GBP

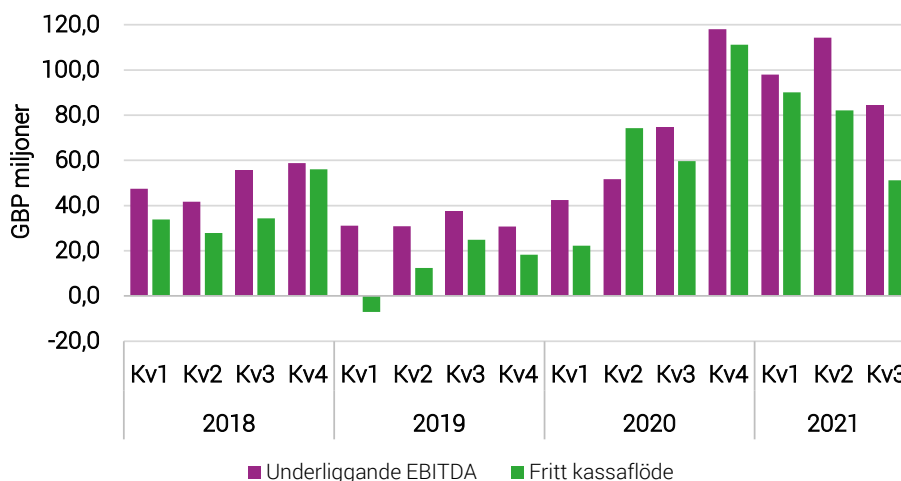
51,2m

Fritt kassaflöde för Kv3 2021

Underliggande EBITDA och fritt kassaflöde för kvartalet framgår av diagrammet nedan, där kassagenereringen (cash conversion) för tredje kvartalet 2021 ligger på 61 (80) procent. Minskningen jämfört med tredje kvartalet 2020 beror främst på förändringar i rörelsekapital,

såsom det förklaras ovan, och jämförelsetalen är dessutom mer volatila till följd av de störningar som covid-19 har medfört. Kassagenereringen (cash conversion) under de senaste tolv månaderna till slutet av tredje kvartalet 2021 uppgår till 81 (88) procent och är därmed mer i linje med jämförelsetalet för föregående år.

Underliggande EBITDA och fritt kassaflöde



Operationell översikt

Marknadsuppdatering

Kulmen på Euro 2020 gav upphov till en stark kundaktivitet på alla europeiska marknader i början av kvartalet. Det följdes av den säsongsmässigt normala nedgången i aktivitet när de större fotbollsligorna gjorde sommaruppehåll och semestersäsongen började.

Arbetet med strategisk sponsring fortsatte på Kindreds europeiska marknader och större avtal tecknades i Danmark, Frankrike och Belgien. Kindred konsoliderade sin mångåriga relation med FC København med sponsoravtal för tröjor, något som anses vara det mest värdefulla sponsoravtalet inom dansk fotboll. I Frankrike diversifierade Kindred sin sponsringsmetod genom att ingå samarbeten med Nice (Football League 1), Toulouse (Rugby, Top 14) och Paris Basket (Basket, Pro A). I Belgien lade Kindred till Sporting Charleroi till sin lista över sponsrade lag, som redan innefattade Club Brugge.

Som ett svar på högre volymer av marknadsföring av spel under uppladdningen inför Euro 2020 lanserade franska lagstiftare ett offentligt samråd för marknadsföringspraxis. Det pågick från den 20 september till den 20 oktober 2021, och resultaten kommer att ingå som en del i den befintliga regulatoriska översynen. I Storbritannien avvaktar vi publiceringen av det lagförslag som ska innehålla regeringens vision för potentiella förändringar av 2005 års spellag.

I Sverige förväntas regeringen presentera ett förslag om särskilt måttlig marknadsföring, vilket kommer att leda till hårdare reglering av marknadsföring av spel. Det pågår en granskningsprocess och Kindred har ett nära samarbete med branschorganisationer och partners för att förklara hur ett sådant förslag påverkar branschen.

Under kvartalet expanderade Kindred sin USA-portfölj ytterligare genom inträdet i Arizona och Iowa och lanserade även, lagom till starten på den nya NFL-säsongen, ett nytt kreativt koncept för att bygga upp kundbasen i USA.

Den nederländska lagen gällande speltjänster på distans trädde i kraft den 1 oktober 2021. Som kommunicerat i slutet av kvartalet fattade Kindred beslutet att upphöra med tjänster till nederländska invånare. Givet en framgångsrik ansökningsprocess ser Kindred fram emot att erhålla en licens under det andra kvartalet 2022 och att ta med sig betydande erfarenhet av och expertis inom ansvarsfullt spelande till den nederländska marknaden.

Uppdatering om produktsegmenten

Efter det framgångsrika genomförandet av Euro 2020 genererade OS 2020 i Tokyo ett betydande intresse och stor aktivitet från kunderna, trots att det blev uppskjutet på grund av pandemin. Den ökade bevakningen av den professionella damfotbollen, som inte kommer en dag för tidigt, innebär att den också börjar öka i popularitet bland kunderna och snabbt håller på att bli en betydande drivkraft för omsättningen i sportboken.

En ökad expansion i USA i kombination med en ny marknadsföringskampanj från Unibet ledde till en stark uppgång i aktiviteten kopplad till amerikansk sport från såväl amerikanska som europeiska kunder. Det fick också stöd av ett förbättrat "Betbuilder"-erbjudande på NFL.

Unibet fick ett erkännande av branschen under kvartalet efter att ha vunnit IGA-priser för sina poker- och sportboksprodukter och Kindred har också nominerats till ett flertal EGR-utmärkelser. Vinnarna presenteras under fjärde kvartalet.

Efter lanseringen av Unibets nya livestreamingtjänst Watch & Bet samt BetShare har båda produkterna varit oerhört lovande och skapat ett stort intresse bland kunderna. Mottagandet av båda produkterna har varit mycket positivt och visar att Unibet är ett innovativt varumärke med ett unikt erbjudande. Båda produkterna kommer att fortsätta att utökas och förbättras under de närmaste kvartalen.

Det lyckade genomförandet av förvärvet av Relax Gaming stärker ytterligare Kindreds förmåga att både förbättra spelen och förhöja kundupplevelsen i stort. Kindred arbetar också för att stärka Relax ställning som en ledande B2B-aktör som erbjuder förstklassiga produkter till såväl välkända varumärken som mycket lokala operatörer.

Hållbarhet

Kindreds "resa mot noll", som innebär en ambition om noll intäkter från osunt spelande till slutet av 2023, fortsätter att vara ett fokusområde. Under kvartalet har en svag minskning av intäkter från osunt spelande rapporterats, delvis drivet av en operationell optimering av vårt arbete med att minska risken för våra kunder och ett mer proaktivt förhållningssätt att kommunicera med våra kunder. Sedan dessa data publicerades har Kindred bjudits in av opinionsbildare och lagstiftare på flera marknader för att diskutera hur ambitionen kan nås. Ytterligare information finns på www.kindredgroup.com/zero.

För tredje året i rad har 30 svenska idrottsföreningar och organisationer fått 30 000 SEK från "30/30-fonden", ett CSR-projekt som har instiftats av Unibet och Henrik Lundqvist för att belöna idrottsorganisationer i hela Sverige för jämställdhet, rent spel och sunda värderingar. De 30 vinnarna runtom i landet representerar en rad olika idrottsföreningar – från ishockey, handboll och gymnastik till rugby, tennis, kanotpolo och capoeira.

I Frankrike har kontrollverktygsappen BettorTime lanserats på Android och marknadsförts till franska kunder. Kindred har också deltagit aktivt i att driva fram införandet av en

nationell uppförandekod för att hantera aktuella marknadsföringskampanjer för spel på sportevenemang runtom i landet.

I början av oktober publicerade Kindreds chef för ansvarsfullt spelande, Maris Catania, tillsammans med professor Mark Griffiths, studien "Applying the DSM-5 Criteria for Gambling Disorder to Online Gambling Account-Based Tracking Data: An Empirical Study Utilizing Cluster Analysis" i the Journal of Gambling Studies.

Den 5 oktober stod Kindred värd för den årliga Sustainable Gambling Conference, med över 800 registrerade deltagare och 25 externa talare från både inom och utanför branschen. Kindred ser stora fördelar med att låta experter, lagstiftare, andra aktörer i branschen, investerare, representanter för media och andra föra diskussioner på temat "Safer gambling: a shared responsibility".

Övrig information

Finansiell information

Denna rapport är oreviderad.

Den finansiella informationen i denna rapport är upprättad i enlighet med International Financial Reporting Standards (IFRS) såsom de har antagits av EU, om inte annat anges. Redovisningsprinciperna är oförändrade från den senast publicerade årsredovisningen och bokslutskommunikén för räkenskapsåret 2020.

I hela rapporten avser jämförelsesiffror inom parentes en jämförelse med den aktuella perioden.

Från och med fjärde kvartalet 2021 kommer följande förändringar av redovisningen av finansiella mått att göras:

- Definitionen av underliggande EBITDA kommer att uppdateras för att exkludera valutakursvinsten/(-förlusten) på rörelseposter för att enklare kunna göra jämförelser mellan kvartalen. Koncernen bedriver verksamhet internationellt och dess resultat påverkas därmed av naturliga skäl av valutakursfluktuationer, som kan vara volatila mellan kvartalen.
- Efter förvärvet av Relax Gaming, en B2B-verksamhet, den 1 oktober 2021, kommer koncernen att redovisa intäkter både från sin befintliga B2C-verksamhet och den nyligen förvärvade B2B-verksamheten som en enda post "Intäkter" i koncernens resultaträkning från och med fjärde kvartalet 2021.

Medarbetare

Kindred Group hade 1 746 (1 628) anställda den 30 september 2021 jämfört med 1 672 anställda den 30 juni 2021. Antalet konsulter uppgick till 159 (114) den 30 september 2021.

Generella risker

Kindred Group arbetar med strategiska, operativa, finansiella, efterlevnads- och branschspecifika risker utifrån ett koncernperspektiv. Ytterligare information om Kindred Groups riskhantering och juridiska förutsättningar återfinns på sidorna 25–27 och 70–71 i årsredovisningen för 2020 som finns tillgänglig på www.kindredgroup.com.

Nästa årsstämma och nomineringskommitté

Årsstämman 2022 för Kindred Group plc kommer att hållas den 13 maj 2022 i Stockholm. Planerat datum för offentliggörande av kallelsen till årsstämman erfordrar att förslag ska vara inkomna senast 2 mars 2022 för att kunna inkluderas i tid i kallelse och mötesagenda. Nomineringskommittén för årsstämman 2022 består av Thomas Gür, Veralda (ordförande), Peter Lundkvist, Tredje AP-fonden, Erik Sprinchorn, TIN Fonder, Helena Hagberg, Skandia och Evert Carlsson, styrelseordförande (adjungerad ledamot). Nomineringskommittén kan kontaktas genom följande adress: Kindred Group plc, Level 6, The Centre, Tigne Point, Sliema, TPO 0001 Malta, eller via email till: nomination@kindredgroup.com.

Styrelsen och verkställande direktören försäkrar att delårsrapporten ger en rättvisande översikt över koncernens verksamhet, finansiella ställning och resultat samt beskriver väsentliga risker och osäkerhetsfaktorer som koncernen står inför.

Malta, 27 oktober 2021

Henrik Tjärnström
VD

Kindred Group plc

Registrerat i Malta. Registreringsnummer C 39017.

Level 6, The Centre, Tigne Point, Sliema, TPO 0001 Malta.

Säte: c/o Camilleri Preziosi, Level 2, Valletta Buildings, South Street, Valletta, VLT 1103, Malta.

Informationen i denna rapport är sådan som det åligger Kindred Group plc att redovisa i enlighet med EU:s förordning om marknadsmissbruk.

Detta dokument är en översättning av det engelska originaldokumentet. Vid eventuell avvikelse mellan det engelska originaldokumentet och den svenska översättningen ska det engelska originalet ha företräde.



Rapport om granskning av finansiell delårsinformation

Till styrelsen i Kindred Group plc

Inledning

Vi har utfört en översiktlig granskning av den bifogade finansiella delårsinformationen i sammandrag (delårsrapport) för Kindred Group plc och dess dotterföretag ("koncernen") per 30 september 2021 och tillhörande koncernens resultaträkning, rapporten över totalresultat, kassaflödesanalysen och rapporten över förändringar i eget kapital i sammandrag för den niomånadersperiod som slutade per detta datum samt noter. Det är styrelsen som har ansvaret för att upprätta och presentera denna finansiella delårsinformation i enlighet med International Financial Reporting Standards (IFRS) såsom de har antagits av EU med avseende på delårsrapportering (International Accounting Standard, IAS 34, "Delårsrapportering"). Vårt ansvar är att uttala en slutsats om den finansiella delårsinformationen i sammandrag (delårsrapport) grundad på vår översiktliga granskning.

Granskningens omfattning

Vi har utfört vår översiktliga granskning i enlighet med International Standard on Review Engagements ISRE 2410 Översiktlig granskning av finansiell delårsinformation utförd av företagets valda revisor. En översiktlig granskning består av att göra förfrågningar, i första hand till personer som är ansvariga för finansiella frågor och redovisningsfrågor, att utföra analytisk granskning och att vidta andra översiktliga granskningsåtgärder. En översiktlig granskning har en annan inriktning och en betydligt mindre omfattning jämfört med den inriktning och omfattning som en revision enligt International Standards on Auditing har, och gör det följaktligen inte möjligt för oss att skaffa oss en sådan säkerhet att vi blir medvetna om alla viktiga omständigheter som skulle kunna ha blivit identifierade om en revision utförts. Följaktligen gör vi inget uttalande.

Slutsats

Grundat på vår översiktliga granskning har det inte kommit fram några omständigheter som ger oss anledning att anse att delårsrapporten inte, i allt väsentligt, är upprättad i enlighet med International Accounting Standard, IAS 34, "Delårsrapportering".

PricewaterhouseCoopers

78 Mill Street, Zone 5
Central Business District
Qormi
Malta

Simon Flynn
Partner
27 oktober 2021

Koncernens resultaträkning i sammandrag

GBP miljoner	Kv3		jan-sep		Helår 2020
	2021	2020	2021	2020	
Fortlöpande verksamhet					
Spelöverskott	298,4	280,7	1 014,7	765,5	1 130,2
Spelskatter	-50,5	-57,5	-196,8	-155,6	-231,0
Marknadsföringsrelaterade försäljningskostnader	-12,4	-12,8	-41,4	-38,1	-53,6
Övriga försäljningskostnader	-50,5	-47,4	-160,3	-128,2	-180,4
Försäljningskostnader	-113,4	-117,7	-398,5	-321,9	-465,0
Bruttoresultat	185,0	163,0	616,2	443,6	665,2
Marknadsföringskostnader	-55,1	-46,1	-175,6	-142,7	-203,6
Löner	-28,4	-26,3	-86,4	-82,5	-109,7
Övriga rörelsekostnader	-16,7	-14,8	-49,7	-48,4	-63,7
Avskrivningar av materiella anläggningstillgångar	-3,8	-3,8	-11,0	-11,3	-15,1
Avskrivningar av nyttjanderättstillgångar	-2,7	-2,9	-8,1	-8,4	-11,3
Avskrivningar av immateriella anläggningstillgångar (exklusive förvärvade tillgångar)	-4,9	-6,0	-14,5	-18,8	-24,3
Avskrivningar av förvärvade immateriella anläggningstillgångar	-0,3	-0,1	-0,8	-2,9	-3,0
Tidigarelagd avskrivning av förvärvade immateriella tillgångar	-	-	-	-6,9	-6,9
Nedskrivningar under perioden	-	-	-	-3,9	-7,8
Summa administrationskostnader ¹	-56,8	-53,9	-170,5	-183,1	-241,8
Underliggande resultat före jämförelsestörande poster¹	73,1	63,0	270,1	117,8	219,8
Kostnader för incitamentsprogram i samband med förvärv	-	-0,1	-0,2	-0,3	-0,4
Kostnader för personalomstruktureringar	-	-0,3	-0,5	-2,2	-4,2
Förvärvskostnader	-0,1	-	-3,8	-	-
Tvistig regulatorisk sanktion	-	-	4,2	-8,0	-8,0
Valutakursförlust i rörelseposter	-0,6	-1,2	-8,0	-1,2	-1,4
Rörelseresultat	72,4	61,4	261,8	106,1	205,8
Finansiella kostnader	-1,3	-1,4	-4,1	-4,8	-6,2
Finansiella intäkter	0,1	0,1	0,4	0,3	0,4
Valutakursvinst/(förlust) på lån	-	0,3	-	-8,3	-8,7
Vinst från intressebolag	0,6	0,3	1,5	1,1	1,8
Resultat före skatt	71,8	60,7	259,6	94,4	193,1
Inkomstskatt kostnad	-11,2	-8,2	-39,3	-14,1	-27,9
Resultat efter skatt	60,6	52,5	220,3	80,3	165,2
Resultat per aktie (GBP)	0,27	0,23	0,97	0,35	0,73
Genomsnittligt antal aktier	226 410 926	227 138 201	226 865 728	226 979 767	227 023 775
Resultat per aktie vid full utspädning (GBP)	0,27	0,23	0,96	0,35	0,72
Genomsnittligt antal aktier vid full utspädning	227 466 870	229 052 792	228 393 908	229 088 342	229 084 006

¹ Vissa poster som tidigare redovisats under jämförelsestörande poster har flyttats till administrativa kostnader under första kvartalet 2021 för att på ett bättre sätt spegla kostnadernas art. Detta har påverkat både de totala administrativa kostnaderna samt underliggande resultat före jämförelsestörande poster och de relevanta jämförelsesiffrorna har därmed omräknats.

Koncernens rapport över totalresultatet i sammandrag

GBP miljoner	Kv3		jan-sep		Helår 2020
	2021	2020	2021	2020	
Resultat efter skatt	60,6	52,5	220,3	80,3	165,2
Övriga totalresultat					
Omräkningsdifferenser	1,1	-0,5	-1,5	11,7	9,2
Totalresultat för perioden	61,7	52,0	218,8	92,0	174,4

Koncernens balansräkning i sammandrag

GBP miljoner	30 sep 2021	30 sep 2020	31 dec 2020
Tillgångar			
Anläggningstillgångar			
Goodwill	279,2	276,8	273,9
Övriga immateriella anläggningstillgångar	174,7	150,0	148,7
Investering i intressebolag	5,1	2,9	3,6
Materiella anläggningstillgångar	24,8	29,8	28,4
Nyttjanderättstillgångar	49,9	57,5	61,3
Uppskjuten skattefordran	26,6	25,8	28,4
Konverteringslån	6,5	6,9	6,9
Övriga anläggningstillgångar	3,0	2,3	2,3
	569,8	552,0	553,5
Omsättningstillgångar			
Kundfordringar och andra fordringar	69,0	50,8	46,9
Skattefordran	96,9	40,9	91,4
Likvida medel	409,0	207,8	300,5
	574,9	299,5	438,8
Balansomslutning	1 144,7	851,5	992,3
Eget kapital och skulder			
Kapital och fonder			
Aktiekapital	0,1	0,1	0,1
Överkursfond	81,5	81,5	81,5
Omräkningsfond	15,7	19,7	17,2
Omorganisationsfond	-42,9	-42,9	-42,9
Balanserad vinst	496,8	270,8	356,2
Summa eget kapital hänförligt till aktieägarna	551,2	329,2	412,1
Långfristiga skulder			
Upplåning	-	134,8	118,3
Leasingskulder	39,5	46,1	50,2
Avsättningar ¹	2,4	0,5	0,6
Uppskjuten skatteskuld	12,8	7,1	5,3
	54,7	188,5	174,4
Kortfristiga skulder			
Upplåning	114,4	-	-
Leasingskulder	11,4	12,3	12,1
Leverantörsskulder och andra skulder ¹	169,9	157,9	162,1
Avsättningar ¹	15,0	20,5	21,2
Kundmedel	80,5	75,2	77,5
Förutbetalda intäkter	5,4	7,0	5,4
Skatteskulder	142,2	60,9	127,5
	538,8	333,8	405,8
Summa skulder	593,5	522,3	580,2
Summa eget kapital och skulder	1 144,7	851,5	992,3

¹ Från och med första kvartalet 2021 har avsättningar separerats från leverantörsskulder och andra skulder i linje med kraven i IFRS. Jämförelsesiffrorna för 2020 har uppdaterats för att spegla förändringen.

Koncernens rapport över förändringar i eget kapital i sammandrag

GBP miljoner	Kv3		jan-sep		Helår 2020
	2021	2020	2021	2020	
Ingående balans	516,7	276,2	412,1	234,0	234,0
Totalresultat					
Periodens resultat	60,6	52,5	220,3	80,3	165,2
Övrigt totalresultat					
Justering av omräkning	1,1	-0,5	-1,5	11,7	9,2
Totalresultat	61,7	52,0	218,8	92,0	174,4
Transaktioner med ägare					
Aktieoptioner – värdet av anställdas optioner	0,7	-1,1	-0,8	0,1	0,2
Anställdas aktiebaserade bonusprogram	-7,7	0,4	-6,9	1,4	1,8
Aktieåterköp	-28,7	-	-44,9	-	-
Avyttring av återköpta aktier	8,5	1,7	10,4	1,7	1,7
Utbetald utdelning	-	-	-37,5	-	-
Totala transaktioner med ägare	-27,2	1,0	-79,7	3,2	3,7
Utgående balans	551,2	329,2	551,2	329,2	412,1

Koncernens kassaflödesanalys i sammandrag

GBP miljoner	Kv3		jan-sep		Helår 2020
	2021	2020	2021	2020	
Den löpande verksamheten					
Rörelseresultat	72,4	61,4	261,8	106,1	205,8
Justeringar för:					
Avskrivningar av materiella anläggningstillgångar	3,8	3,8	11,0	11,3	15,1
Avskrivningar av nyttjanderättstillgångar	2,7	2,9	8,1	8,4	11,3
Avskrivningar av immateriella anläggningstillgångar	5,2	6,1	15,3	28,6	34,2
Nedskrivningar under perioden	-	-	-	3,9	7,8
Förlust vid avveckling av immateriella	-	-	-	0,2	0,2
Valutakursvinster på utdelning	-	-	0,1	-	-
Aktierelaterad ersättning	0,7	0,6	1,1	1,8	1,9
Anställdas aktiebaserade bonusprogram	0,8	0,4	1,6	1,4	1,8
Kassaflöde från den löpande verksamheten före förändringar i rörelsekapital	85,6	75,2	299,0	161,7	278,1
(Ökning)/minskning av kundfordringar och andra	-9,1	1,3	-21,7	-5,2	-1,3
(Minskning)/ökning av leverantörsskulder och andra skulder, inklusive kundmedel och avsättningar	-1,5	0,2	13,7	42,9	51,0
Kassaflöden från den löpande verksamheten	75,0	76,7	291,0	199,4	327,8
Betalda inkomstskatter netto	-4,7	-3,9	-21,9	-7,2	-11,7
Nettokassaflöde från den löpande verksamheten	70,3	72,8	269,1	192,2	316,1
Investeringsverksamheten					
Förvärv av dotterbolag, netto efter kassaförvärv	-	-	-25,6	-	-
Erhållen ränta	-	-	0,2	0,4	0,4
Förvärv av materiella anläggningstillgångar	-2,3	-0,3	-7,9	-3,1	-5,2
Utvecklings- och förvärvskostnader för immateriella anläggningstillgångar	-11,8	-4,9	-25,7	-15,7	-20,7
Nettokassaflöde i investeringsverksamheten	-14,1	-5,2	-59,0	-18,4	-25,5
Finansieringsverksamheten					
Betalda räntor	-0,9	-0,8	-2,7	-3,7	-4,9
Betalda räntor på leasingkulder	-0,3	-0,3	-1,0	-0,9	-1,3
Återbetalning av leasingkulder	-2,9	-2,6	-8,1	-8,4	-11,3
Utbetald utdelning	-	-	-37,5	-	-
Aktieåterköp	-28,7	-	-44,9	-	-
Likvid från lån	-	-	20,0	-	-
Återbetalning av lån	-	-28,6	-20,0	-98,1	-115,1
Nettokassaflöde i finansieringsverksamheten	-32,8	-32,3	-94,2	-111,1	-132,6
Nettoökning/(minskning) av likvida medel	23,4	35,3	115,9	62,7	158,0
Likvida medel vid periodens början	384,4	172,8	300,5	137,8	137,8
Effekt av förändringar i valutakurser	1,2	-0,3	-7,4	7,3	4,7
Likvida medel vid perioden slut	409,0	207,8	409,0	207,8	300,5

Noter till koncernens delårsrapport i sammandrag

1: Allmän information

Kindred Group plc ("bolaget") och dess dotterföretag (tillsammans "koncernen") är ett onlinespelbolag med närmare 31,4 miljoner registrerade kunder över hela världen per den 30 september 2021 och är en av de största börsnoterade onlinespeloperatörerna på den europeiska marknaden.

Bolaget är ett publikt aktiebolag registrerat och med säte i Malta. Koncernens största dotterföretag finns i Malta, Storbritannien, Sverige, Frankrike, Italien, Gibraltar, Australien och USA.

Bolaget är enbart listat på Nasdaq Stockholm.

Koncernens delårsrapport i sammandrag godkändes för publicering den 27 oktober 2021.

2: Grund för upprättande

Koncernens delårsrapport i sammandrag för niomånadersperioden som slutade den 30 september 2021 har upprättats i enlighet med IAS 34, "Delårsrapportering". Koncernens delårsrapport i sammandrag bör läsas tillsammans med årsredovisningen för räkenskapsåret 2020.

Nästa finansiella rapport kommer att upprättas i enlighet med IFRS så som de har antagits av EU och kommer att avse räkenskapsåret 2021.

Styrelsen anser att koncernen kan drivas enligt fortlevnadsprincipen (going concern) i minst 12 månader från datumet då denna delårsrapport godkändes. Styrelsen har fastställt koncernens förmåga att fortsätta enligt fortlevnadsprincipen genom att granska prognoser (inklusive känslighetsanalys), likviditetsnivåer och finansiella åtaganden, samt genom att övervaka dess förmåga att klara sina lånekonventioner.

Koncernen har en stabil finansiell ställning med stark likviditet och en låg belåningsgrad, och i slutet av tredje kvartalet 2021 följde koncernen samtliga av sina låneåtaganden i enlighet med facilitetsavtalet. Koncernens prognoser, mot bakgrund av rimliga förändringar i verksamheten, visar att koncernen kan bedriva verksamhet inom ramen för sina aktuella faciliteter och samtidigt uppfylla samtliga krav (konventioner).

3: Viktiga redovisningsprinciper

Samma redovisningsprinciper, rapportering och beräkningsmetoder används i denna delårsredovisning i sammandrag som tillämpades vid upprättandet av årsredovisningen för räkenskapsåret 2020, med undantag för:

- Vissa ändringar eller tolkningar av standarder som gäller från och med 1 januari 2021 och implementerades under perioden, som inte hade någon betydande påverkan på koncernens delårsrapport i sammandrag.

IFRS 13 kräver att ledningen identifierar en hierarki i tre nivåer för finansiella tillgångar och skulder till verkligt värde. De finansiella tillgångarna till verkligt värde är försumbara och finansiella skulder till verkligt värde har värderats med hjälp av input baserad på icke observerbara marknadsdata (definieras som nivå tre enligt IFRS 13). Finansiella skulder till verkligt värde via resultaträkningen består av förutbetalda intäkter hänförliga till ej reglerade spelinsatser per balansdagen. Verkligt värde på förutbetalda intäkter per 30 september 2021 och 31 december 2020 redovisas i koncernens balansräkning i sammandrag på sidan 21. En rimlig förändring i dessa antaganden skulle inte ge upphov till någon betydande förändring i värdet.

4: Jämförelsestörande poster

Koncernen definierar jämförelsestörande poster som de poster, vilka genom sin omfattning eller natur i relation både till koncernen och enskilda segment, bör redovisas separat för att ge en fullständig förståelse för koncernens underliggande finansiella resultat samt underlätta jämförbarheten i koncernens resultat mellan olika perioder. Se sidorna 11 för ytterligare information.

5: Rörelsesegment

Avstämning av segmentens intäkter mot rörelseresultat

Niomånadersperioden som slutar 30 sep 2021

GBP miljoner	Västeuropa	Norden	Central-, Öst- & Sydeuropa	Övrigt	Summa
Spelöverskott	675,5	213,0	82,9	43,3	1 014,7
Försäljningskostnader	-257,6	-76,1	-33,2	-31,6	-398,5
Bruttoresultat	417,9	136,9	49,7	11,7	616,2
Marknadsföringskostnader					-175,6
Summa administrationskostnader					-170,5
Jämförelsestörande poster					-8,3
Rörelseresultat					261,8

Niomånadersperioden som slutar 30 sep 2020

GBP miljoner	Västeuropa	Norden	Central-, Öst- & Sydeuropa	Övrigt	Summa
Spelöverskott	467,1	192,9	68,5	37,0	765,5
Försäljningskostnader	-203,9	-67,2	-27,4	-23,4	-321,9
Bruttoresultat	263,2	125,7	41,1	13,6	443,6
Marknadsföringskostnader					-142,7
Summa administrationskostnader ¹					-183,1
Jämförelsestörande poster ¹					-11,7
Rörelseresultat					106,1

¹ Vissa poster som tidigare redovisats under jämförelsestörande poster har flyttats till administrativa kostnader under första kvartalet 2021 för att på ett bättre sätt spegla kostnadernas art. Relevanta jämförelsesiffror har omräknats i enlighet med detta.

Intäkter per produkt fördelat på huvudsakliga produktgrupper

GBP miljoner	Niomånader	Niomånader
	t o m 30 sep 2021	t o m 30 sep 2020
Sportspel	446,1	310,9
Casino & games	521,4	408,3
Poker	23,6	24,0
Övrigt	23,6	22,3
Summa spelöverskott	1 014,7	765,5

6: Immateriella tillgångar, materiella anläggningstillgångar och nyttjanderättstillgångar

Niomånadersperioden som slutar 30 sep 2021

GBP miljoner	Goodwill	Övriga immateriella tillgångar	Materiella anläggningstillgångar	
			Materiella anläggningstillgångar	nyttjanderättstillgångar
Ingående värde 1 Jan 2021	273,9	148,7	28,4	61,3
Investeringar	-	25,7	7,9	-
Investeringar genom förvärv	9,6	17,3	0,5	-
Avyttringar	-	-	-	-
Omvärdering av nyttjanderättstillgångar	-	-	-	0,9
Valutakursjusteringar	-4,3	-1,7	-1,0	-4,2
Avskrivningar	-	-15,3	-11,0	-8,1
Utgående värde 30 sep 2021	279,2	174,7	24,8	49,9

Niomånadersperioden som slutar 30 sep 2020

GBP miljoner	Goodwill	Övriga immateriella tillgångar	Materiella anläggningstillgångar	
			Materiella anläggningstillgångar	nyttjanderättstillgångar
Ingående värde 1 Jan 2020	275,3	159,7	36,6	64,1
Investeringar	-	15,7	3,1	-
Avyttringar	-	-0,2	-	-
Omvärdering av nyttjanderättstillgångar	-	-	-	-0,7
Valutakursjusteringar	5,4	3,4	1,4	2,5
Avskrivningar	-3,9	-28,6	-11,3	-8,4
Utgående värde 30 september 2019 30 sep 2020	276,8	150,0	29,8	57,5

7: Konvertibel obligation

I maj 2014 tecknade koncernen en konvertibel obligation om 6,0 miljoner GBP utställd av Kambi som en del av avyttringen. Den 31 maj 2018 ändrades den konvertibla obligationen och omräknades med ett kapitalbelopp om 7,5 miljoner EUR. Obligationen har en inbäddad villkorad option att förändra kontrollskyddet både från koncernens och Kambis sida. Optionen kan enbart utnyttjas om vissa begränsade triggerhändelser inträffar.

8: Aktiekapital och överkursfond

GBP miljoner	Stamaktier (miljoner)	Aktiekapital	Överkursfond	Summa (GBP miljoner)
		(GBP miljoner)	(GBP miljoner)	
Ingående värde 1 Jan 2021	230,1	0,1	81,5	81,6
Emitterat	-	-	-	-
Per den 30 sep 2021	230,1	0,1	81,5	81,6

GBP miljoner	Stamaktier (miljoner)	Aktiekapital	Överkursfond	Summa (GBP miljoner)
		(GBP miljoner)	(GBP miljoner)	
Ingående värde 1 Jan 2020	230,1	0,1	81,5	81,6
Emitterat	-	-	-	-
Per den 30 sep 2020	230,1	0,1	81,5	81,6

9: Upplåning

GBP miljoner	30 sep 2021	30 sep 2020
Långfristiga lån	-	134,8
Kortfristiga lån	114,4	-
Summa	114,4	134,8

Förändringar i upplåningen analyseras enligt följande:

GBP miljoner	Räntebärande lån
Ingående värde 1 Jan 2021	118,3
Transaktionskostnader	0,3
Utnyttjat lån	20,0
Återbetalning av lån	-20,0
	-4,2
Per 30 sep 2021	114,4
Ingående värde 1 Jan 2020	225,4
Transaktionskostnader	-0,8
Utnyttjat lån	-
Återbetalning av lån	-98,1
Orealiserade valutakursdifferenser	8,3
Per 30 sep 2020	134,8

För ytterligare information om koncernens upplåning och tillhörande facilitetsavtal, se sidan 12.

10: Utdelning

En utdelning om 0,33 GBP (motsvarande 3,89 SEK med tillämpning av valutakurserna från den 8 maj 2021, och med betalning i SEK) per stamaktie/SDB godkändes av årsstämman den 12 maj 2021. För att skapa en effektivare likviditetshantering beslutades att utdelningen skulle betalas i två lika stora delomgångar. Den första utbetalningen om 37,5 miljoner GBP gjordes den 20 maj 2021 och den andra utbetalningen ska betalas den 18 november 2021.

11: Transaktioner med närstående

Per den 30 september 2021 hade Kindred Group plc ett innehav om 33,38 procent i sitt intressebolag Relax Holding Limited. Relax Holding Limited och dess dotterföretag anses därmed vara närstående till Kindred Group plc. Relax Gaming Group tillhandahåller onlinespeltjänster för B2B till vissa varumärken inom Kindred Group, i egenskap av dess leverantör av kasino-, bingo- och pokerprodukter liksom viss relaterad utveckling. Under perioden som slutade den 30 september 2021 förekom följande närståendetransaktioner med Relax Gaming Group:

Ett flertal dotterföretag inom Kindred Group plc erhöll tjänster från dotterföretag till Relax Holding Limited. Det totala beloppet av inköpta tjänster uppgick till 6 824 232 (6 894 725) GBP. Per 30 september 2021 uppgick den återstående balansen som ägdes av koncernen till 0 (0) GBP.

Efter förvärvet av Relax Holding Limited den 1 oktober 2021 kommer Relax Gaming Group att konsolideras i Kindred Groups finansiella rapporter från och med detta datum och kommer därmed inte längre att betraktas som ett intresseföretag.

Övriga transaktioner med närstående under perioden som slutade den 30 september 2021 uppgick till 6 295 (45 434) GBP. Det avser marknadsföringstjänster som tillhandahölls av Football United International Limited, ett företag i vilket en av Kindred Groups styrelseledamöter, som satt i styrelsen under året, har ett innehav. Belopp att betala till Football United International Limited uppgick per den 30 september 2021 till 0 (0) GBP.

12: Ansvarsförbindelser

Koncernen har för närvarande inga avsättningar för vissa potentiella krav som uppkommer från marknadsföring av spelaktiviteter i vissa jurisdiktioner. Utifrån den aktuella juridiska rådgivningen förutser inte styrelsen att utgången av dessa förfaranden och potentiella krav, om några, kommer att få en betydande negativ påverkan på koncernens

finansiella ställning. Ytterligare information finns i avsnittet Allmänna juridiska förutsättningar i Årsredovisningen 2020, på sidorna 43–45.

13: Rörelseförvärv

Blankenberge Casino-Kursaal NV

Den 1 april 2021 förvärvade Kindred Group 100 procent av det utestående aktiekapitalet i Blankenberge Casino-Kursaal NV ("Blancas NV") som driver Casino Blankenberge i Belgien, från Rank Group Plc (en oberoende tredje part). Blancas NV är licensinnehavare till och driver Casino Blankenberge, som är ett av de nio landbaserade kasinon som finns i Belgien. Blancas NV förnyade nyligen med framgång sina kasinolicenser hos den belgiska spelkommissionen, samt även koncessionsavtalet med staden Blankenberge för en 15-årsperiod som inleddes i januari 2021. Förvärvet kommer att stärka Kindreds långsiktiga verksamhet och åtagande i Belgien och kommer att göra det möjligt för Kindred att fortsätta erbjuda ett attraktivt erbjudande till de belgiska kunderna.

I enlighet med relevanta redovisningsprinciper betraktas siffrorna nedan som preliminära. Den totala köpeskillingen var 25,6 miljoner GBP på kontant- och skuldfri basis och reglerades kontant. Kindred har gjort en provisorisk värdering till verkligt värde av nettotillgångarna i Blancas NV per förvärvsdagen, inklusive koncessionsavtalet som provisoriskt har värderats till 17,3 miljoner GBP, och som ett resultat har en preliminär avsättning för goodwill om 9,6 miljoner GBP redovisats i koncernens balansräkning. Blancas NV har sedan förvärvsdatumet bidragit med 0,3 miljoner GBP i underliggande EBITDA.

Nedan presenteras Blancas NV:s balansräkning per förvärvsdatumet:

GBP miljoner	Redovisade värden före förvärv	Preliminärt verkligt värde
Immateriella anläggningstillgångar	0,9	17,3
Materiella anläggningstillgångar	0,5	0,5
Övriga anläggningstillgångar	0,9	0,9
Kundfordringar och andra fordringar	0,8	0,8
Likvida medel	5,5	5,5
Leverantörsskulder och andra skulder	-2,3	-2,3
Kundmedel	-0,1	-0,1
Avsättningar	-0,2	-1,1
Förvärvade nettotillgångar	N/A	21,5
Preliminär goodwill	N/A	9,6
Köpeskilling	N/A	31,1

Goodwill representerar resultatet av förväntade synergier från sammanslagningen av det förvärvande och det förvärvade bolaget. Immateriella anläggningstillgångar utgör den omedelbara åtkomsten till Blancas NV:s koncessionsavtal, som står för en av de främsta skillnaderna mellan bokförda värden före förvärvet och de efterföljande provisoriska verkliga värdena i tabellen ovan.

14: Händelser efter rapportperioden

Förvärv av Relax Gaming Limited

Den 1 oktober 2021 slutförde Kindred förvärvet av de återstående utestående aktierna i Relax Gaming, en ledande och snabbväxande B2B-leverantör av iGaming. Kindred har investerat i Relax Gaming sedan 2013 och transaktionen har inneburit att Kindred kan förvärva återstående 66,6 procent av de utestående aktierna.

Transaktionen värderar Relax Gaming till upp till 320 miljoner EUR på kontant- och skuldfri basis (börsvärde) och det totala värdet på de utestående aktierna om cirka 295 miljoner EUR (värde på eget kapital). Den initiala köpeskillingen för den återstående andelen om cirka 80 miljoner EUR (på kontant- och skuldfri basis) har reglerats kontant per förvärvsdagen. Utöver den initiala köpeskillingen uppgår den maximala tilläggsköpeskillingen att betala under 2022 och 2023, under förutsättning Relax Gaming uppnår vissa intjänandetrösklar, till 113 miljoner EUR (varav 63 miljoner EUR är långfristiga). Transaktionen kommer att finansieras genom Kindreds befintliga likviditets- och kreditfaciliteter.

Som ett resultat av tidpunkten för förvärvet var den initiala redovisningen för rörelseförvärvet inkomplett per det datum då denna delårsrapport godkändes för publicering. Det återstår ännu att fastställa detaljerna kring bokförda värden samt preliminära verkliga värden och de har av den anledningen inte redovisats i denna rapport.

Bilaga

Alternativa nyckeltal

Koncernen redovisar alternativa nyckeltal eftersom de ger ägare och investerare kompletterande information om verksamhetens resultat som styrelseledamöterna anser är värdefull. Alternativa nyckeltal som koncernen redovisar är inte definierade termer enligt IFRS och kanske därmed inte överensstämmer med nyckeltal med liknande namn som andra företag redovisar.

I tabellen nedan stäms koncernens alternativa nyckeltal relaterade till koncernens balansräkning i sammandrag av mot de mest direkt jämförbara nyckeltalen rapporterade i enlighet med IFRS. Se sidan 10 för en motsvarande avstämning för EBITDA och underliggande EBITDA, och sidan 13 för en motsvarande avstämning av fritt kassaflöde.

Koncernens balansräkning i sammandrag – Nyckeltal

GBP miljoner	30 sep 2021	30 sep 2020	31 dec 2020
Likvida medel	409,0	207,8	300,5
Kundmedel	-80,5	-75,2	-77,5
Fri kassa	328,5	132,6	223,0
Minus: Upplåning	-114,4	-134,8	-118,3
Nettokassa/(nettoskuld)	214,1	-2,2	104,7

Nyckeltal

	Kv3		jan-sep		Helår 2020
	2021	2020	2021	2020	
Rörelsemarginal (%)	24%	22%	26%	14%	18%
Avkastning på totalt kapital (%)	11%	6%	20%	10%	18%
Avkastning på genomsnittligt eget kapital, per år (%)	54%	81%	69%	50%	64%
Soliditet (%)	48%	39%	48%	39%	42%
EBITDA-marginal (%)	28%	26%	29%	21%	24%
Fri kassa / EBITDA, rullande 12 månader	0,80	0,70	0,80	0,70	0,81
Nettokassa/(nettoskuld) / EBITDA, rullande 12 månader	0,52	-0,01	0,52	-0,01	0,38
Antal anställda vid periodens slut	1 746	1 628	1 746	1 628	1 564
Bruttokassa per aktie (GBP)	1,78	0,90	1,78	0,90	1,31
Nettokassa/(nettoskuld) per aktie (GBP)	0,93	-0,01	0,93	-0,01	0,45
Kassaflöde från den löpande verksamheten före förändringar i rörelsekapital (GBP)	0,38	0,33	1,32	0,71	1,22
Kassagenerering (cash conversion) (%)	61%	80%	75%	93%	93%
Resultat per aktie (GBP)	0,27	0,23	0,97	0,35	0,73
Resultat per aktie vid full utspädning (GBP)	0,27	0,23	0,96	0,35	0,72
Antal aktier vid periodens slut ¹	230 126 200	230 126 200	230 126 200	230 126 200	230 126 200
Antal aktier vid periodens slut vid full utspädning	231 177 382	231 936 059	231 177 382	231 936 059	232 089 717
Genomsnittligt antal aktier	226 410 926	227 138 201	226 865 728	226 979 767	227 023 775
Genomsnittligt antal aktier vid full utspädning	227 466 870	229 052 792	228 393 908	229 088 342	229 084 006

¹ Per den 30 september 2021 var antalet emitterade aktier 230 126 200. Av dessa innehas 5 084 839 av koncernen till följd av tidigare återköpsprogram..

Valutakurser och oförändrad valutapåverkan

Valutakurser balansräkningen:	30 sep	30 sep	Årsvi
Kurs mot GBP	2021	2020	förändring
AUD	1,870	1,802	-3,8%
DKK	8,641	8,162	-5,9%
EUR	1,162	1,096	-6,0%
NOK	11,812	12,167	2,9%
SEK	11,816	11,587	-2,0%
USD	1,346	1,283	-4,9%

Genomsnittliga valutakurser resultaträkningen:	Genoms.	Genoms.	Årsvi
Kurs mot GBP			
AUD	1,876	1,806	-3,9%
DKK	8,695	8,227	-5,7%
EUR	1,169	1,105	-5,8%
NOK	12,075	11,791	-2,4%
SEK	11,920	11,452	-4,1%
USD	1,378	1,292	-6,7%

Baserat på koncernens resultat beräknat vid oförändrade valutakurser är den uppskattade valutapåverkan på resultaten för tredje kvartalet 2021 som följer:

GBP miljoner	Kv3
	2021
Spelöverskott	-13,8
Försäljningskostnader	8,4
Valutakursförlust i rörelseposter	-0,6
EBITDA	-6,0
Andra poster under EBITDA	0,3
Resultat efter skatt	-5,7

Ej lagstadgad analys av spelöverskott

Denna tabell är endast för information och utgör inte en del av delårsrapporten.

Spelöverskott per region (baserat på kundens hemviststat)

SPORTSPEL PER REGION	2021				2020			2021 Hittills	2020 Hittills	2020 Helår
	Kv3	Kv2	Kv1	Kv4	Kv3	Kv2	Kv1			
Spelöverskott (GBP miljoner)										
Västeuropa	77,6	119,4	114,2	122,6	80,3	43,1	84,1	311,2	207,5	330,1
Norden	23,7	31,9	28,1	33,0	24,4	13,9	24,5	83,7	62,8	95,8
Central-, Öst- och Sydeuropa	8,5	11,1	11,0	13,1	10,2	5,7	10,1	30,6	26,0	39,1
Övrigt	6,1	8,1	6,4	8,5	6,0	4,8	3,8	20,6	14,6	23,1
Summa	115,9	170,5	159,7	177,2	120,9	67,5	122,5	446,1	310,9	488,1
Förändring av spelöverskottet i % kvartalsvis från år till år & helår år från år (%)										
Västeuropa	-3%	177%	36%	63%	8%	-42%	11%	50%	-8%	10%
Norden	-3%	129%	15%	53%	10%	-42%	28%	33%	-4%	10%
Central-, Öst- och Sydeuropa	-17%	95%	9%	34%	2%	-35%	22%	18%	-4%	6%
Övrigt	2%	69%	68%	98%	122%	153%	23%	41%	90%	93%
Summa	-4%	153%	30%	60%	11%	-38%	15%	43%	-4%	12%

ÖVRIGA SPELPRODUKTER - KASINO,
POKER & ÖVRIGT PER REGION

ÖVRIGA SPELPRODUKTER - KASINO, POKER & ÖVRIGT PER REGION	2021				2020			2021 Hittills	2020 Hittills	2020 Helår
	Kv3	Kv2	Kv1	Kv4	Kv3	Kv2	Kv1			
Spelöverskott (GBP miljoner)										
Västeuropa	112,0	125,6	126,7	115,7	93,0	97,8	68,8	364,3	259,6	375,3
Norden	46,1	43,5	39,7	42,3	41,6	45,8	42,7	129,3	130,1	172,4
Central-, Öst- och Sydeuropa	17,1	17,2	18,0	20,2	15,2	15,6	11,7	52,3	42,5	62,7
Övrigt	7,3	6,9	8,5	9,3	10,0	8,4	4,0	22,7	22,4	31,7
Summa	182,5	193,2	192,9	187,5	159,8	167,6	127,2	568,6	454,6	642,1
Förändring av spelöverskottet i % kvartalsvis från år till år & helår år från år (%)										
Västeuropa	20%	28%	84%	65%	54%	59%	9%	40%	40%	47%
Norden	11%	-5%	-7%	2%	-6%	6%	0%	-1%	0%	0%
Central-, Öst- och Sydeuropa	13%	10%	54%	73%	52%	50%	17%	23%	40%	49%
Övrigt	-27%	-18%	113%	288%	456%	367%	135%	1%	323%	312%
Summa	14%	15%	52%	49%	37%	43%	8%	25%	29%	35%

SUMMA PER REGION

SUMMA PER REGION	2021				2020			2021 Hittills	2020 Hittills	2020 Helår
	Kv3	Kv2	Kv1	Kv4	Kv3	Kv2	Kv1			
Spelöverskott (GBP miljoner)										
Västeuropa	189,6	245,0	240,9	238,3	173,3	140,9	152,9	675,5	467,1	705,4
Norden	69,8	75,4	67,8	75,3	66,0	59,7	67,2	213,0	192,9	268,2
Central-, Öst- och Sydeuropa	25,6	28,3	29,0	33,3	25,4	21,3	21,8	82,9	68,5	101,8
Övrigt	13,4	15,0	14,9	17,8	16,0	13,2	7,8	43,3	37,0	54,8
Summa	298,4	363,7	352,6	364,7	280,7	235,1	249,7	1 014,7	765,5	1 130,2
Andel av totalt spelöverskott (%)										
Västeuropa	64%	67%	69%	65%	62%	60%	61%	67%	61%	62%
Norden	23%	21%	19%	21%	23%	25%	27%	21%	25%	24%
Central-, Öst- och Sydeuropa	9%	8%	8%	9%	9%	9%	9%	8%	9%	9%
Övrigt	4%	4%	4%	5%	6%	6%	3%	4%	5%	5%
Förändring av spelöverskottet i % kvartalsvis från år till år & helår år från år (%)										
Västeuropa	9%	74%	58%	64%	28%	4%	10%	45%	14%	27%
Norden	6%	26%	1%	20%	-1%	-11%	9%	10%	-1%	4%
Central-, Öst- och Sydeuropa	1%	33%	33%	55%	27%	11%	19%	21%	19%	29%
Övrigt	-16%	14%	91%	166%	256%	257%	63%	17%	185%	178%
Summa	6%	55%	41%	54%	24%	4%	11%	33%	13%	24%

Ej lagstadgad analys av spelöverskott

Denna tabell är endast för information och utgör inte en del av delårsrapporten.

Spelöverskott per produktsegment

SUMMA PER PRODUKT	2021				2020			2021	2020	2020
	Kv3	Kv2	Kv1	Kv4	Kv3	Kv2	Kv1	Hittills	Hittills	Helår
Spelöverskott (GBP miljoner)										
Sportspel	115,9	170,5	159,7	177,2	120,9	67,5	122,5	446,1	310,9	488,1
Casino & games	168,3	177,2	175,9	170,7	145,0	150,4	112,9	521,4	408,3	579,0
Poker	6,9	7,5	9,2	8,9	6,8	9,7	7,5	23,6	24,0	32,9
Övrigt	7,3	8,5	7,8	7,9	8,0	7,5	6,8	23,6	22,3	30,2
Summa	298,4	363,7	352,6	364,7	280,7	235,1	249,7	1 014,7	765,5	1 130,2
Andel av totalt spelöverskott (%)										
Sportspel	39%	47%	45%	49%	43%	29%	49%	44%	41%	43%
Casino & games	57%	49%	50%	47%	52%	64%	45%	52%	53%	51%
Poker	2%	2%	3%	2%	2%	4%	3%	2%	3%	3%
Övriga	2%	2%	2%	2%	3%	3%	3%	2%	3%	3%
Förändring av spelöverskottet i % kvartalsvis från år till år & helår från år (%)										
Sportspel	-4%	153%	30%	60%	11%	-38%	15%	43%	-4%	12%
Casino & games	16%	18%	56%	52%	38%	42%	6%	28%	29%	35%
Poker	1%	-23%	23%	53%	31%	111%	32%	-2%	55%	54%
Övrigt	-9%	13%	15%	7%	19%	6%	24%	6%	16%	13%
Summa	6%	55%	41%	54%	24%	4%	11%	33%	13%	24%

Marginalerna för sportspel

	2021				2020			2021	2020	2020
	Kv3	Kv2	Kv1	Kv4	Kv3	Kv2	Kv1	Hittills	Hittills	Helår
Sportspel spelinsatser (GBP miljoner)	1 334,9	1 594,3	1 707,2	1 771,4	1 476,1	780,2	1 143,4	4 636,4	3 399,7	5 171,1
Spelöverskott sportspel:										
Livebetting (GBP miljoner)	64,9	82,3	79,1	89,7	71,2	33,5	58,6	226,3	163,3	253,0
Livebetting marginal (%)	9,0%	10,1%	9,1%	9,7%	9,1%	7,3%	8,9%	9,6%	8,2%	8,9%
Livebetting andel (%)	47,9%	42,0%	42,8%	44,3%	50,2%	43,3%	42,2%	43,8%	45,6%	45,1%
Spel innan match (GBP miljoner)	70,5	113,6	105,8	112,7	70,5	43,8	80,4	289,9	194,7	307,4
Spel innan match marginal (%)	11,5%	14,6%	12,7%	13,4%	10,1%	13,7%	16,6%	13,6%	15,5%	13,1%
Spel innan match andel (%)	52,1%	58,0%	57,2%	55,7%	49,8%	56,7%	57,8%	56,2%	54,4%	54,9%
Summa före free bets (GBP miljoner)	135,4	195,9	184,9	202,4	141,7	77,3	139,0	516,2	358,0	560,4
Spel på sportevenemang marginal – före free bets (%)	10,1%	12,3%	10,8%	11,4%	9,6%	9,9%	12,2%	11,1%	10,5%	10,8%
Free bets (GBP miljoner)	-19,5	-25,4	-25,2	-25,2	-20,8	-9,8	-16,5	-70,1	-47,1	-72,3
Summa efter free bets (GBP)	115,9	170,5	159,7	177,2	120,9	67,5	122,5	446,1	310,9	488,1
Spel på sportevenemang marginal – efter free bets (%)	8,7%	10,7%	9,4%	10,0%	8,2%	8,7%	10,7%	9,6%	9,1%	9,4%

Total marginal alla produktsegment

	2021				2020			2021	2020	2020
	Kv3	Kv2	Kv1	Kv4	Kv3	Kv2	Kv1	Hittills	Hittills	Helår
Summa marginal alla produkter – före free bets (%) ¹	4,8%	5,3%	4,8%	5,2%	4,7%	4,2%	5,3%	5,1%	4,7%	4,9%

¹ Inkluderar sportspel och casino & games, men exkluderar pokeravgifter och övriga intäkter.

Definitioner

Kassagenerering (cash conversion): Fritt kassaflöde dividerat med underliggande EBITDA.

EBITDA: Rörelseresultat före avskrivningar och nedskrivningar.

Bruttokassa per aktie: Total kassa dividerat med antal aktier vid periodens slut.

Bruttovinst: Spelöverskott före bonusar och övriga mindre justeringar.

Långsiktig genomsnittlig marginal för sportspel: Genomsnittlig marginal för sportspel, efter fria vad, under de senaste tolv rapporterade kvartalen.

LTM: De senaste tolv månaderna före utgången av varje kvartal.

Nettokassa/(nettoskuld): Summa upplåning minus fri kassa.

Nettokassa/(nettoskuld) per aktie: Summa upplåning minus fri kassa dividerat med antal aktier vid periodens slut.

Rörelsemarginal: Rörelseresultat dividerat med spelöverskott.

Avkastning på genomsnittligt eget kapital (på årsbasis): Rörelseresultat dividerat med genomsnittligt ingående och utgående eget kapital för perioden.

Avkastning på totalt kapital: Rörelseresultat efter skatt dividerat med genomsnittligt ingående och utgående totalt kapital för perioden.

Underliggande EBITDA: EBITDA före kostnader för incitamentsprogram för ledningen i samband med förvärv, kostnader för omstrukturering av personal, förvärvskostnader och tvistig regulatorisk sanktion.

Fri kassa: Likvida medel vid periodens slut minus kundmedel.

Presentation av delårsrapporten

Idag onsdag den 27 oktober 2021 kommer Kindred Groups VD Henrik Tjärnström att hålla en webbpresentation på engelska kl. 09.00 (CEST) som direktsänds på www.kindredgroup.com/Q32021. De som vill delta i telefonkonferensen i samband med presentationen ringer följande telefonnummer:

- Sverige: +46 8 5055 8374
- Storbritannien: +44 33 3300 9032
- USA: +1 646 7224 902

Kontaktinformation

Patrick Kortman, Head of Corporate Development & Investor Relations +46 723 877 438

Linda Lyth, Investor Relations Manager, +46 767 681 337

ir@kindredgroup.com

Finansiell kalender över kommande rapporter

Bokslutsrapport 2021	9 februari 2022
Delårsrapport januari – mars 2022	28 april 2022
Delårsrapport januari – juni 2022	27 juli 2022
Delårsrapport januari – september 2022	28 oktober 2022