

Kindred Group plc

Delårsrapport januari – mars 2020 [ej reviderad]

Första kvartalet i sammandrag

- Spelöverskottet uppgick till 249,7 (224,4) miljoner GBP för första kvartalet 2020 en ökning med 11 procent (14 procent i konstant valuta) jämfört med samma period föregående år.
- Underliggande EBITDA för första kvartalet 2020 uppgick till 42,5 (31,1) miljoner GBP.
- Resultatet för det första kvartalet 2020 var påverkat av 24,0 miljoner GBP inkluderade särskilda poster om 20,7 miljoner GBP enligt nedan:

GBP 'm	
<i>Kostnader för personalomstrukturering</i>	1,9
<i>Bestriden sanktionsavgift</i>	8,0
EBITDA-påverkan	9,9
<i>Tidigarelagd avskrivning av förvärvade immateriella tillgångar</i>	10,8
Påverkan på Resultat före skatt	20,7

- Resultatet påverkades också av valutakursförluster på 3,5 miljoner GBP vid omräkningen av lån. varav 3,1 miljoner GBP var bokföringsmässiga orealiserade förluster.
- Resultatet före skatt för första kvartalet 2020 uppgick till 2,4 (17,7) miljoner GBP.
- Resultatet efter skatt för första kvartalet 2020 uppgick till 1,0 (15,1) miljoner GBP.
- Fritt kassaflöde för första kvartalet 2020 uppgick till 32,3 (-6,6) miljoner GBP. Under kvartalet återbetalades 36,7 miljoner GBP på lånet och nettoskuldsättningen har sedan 2019 förbättrats till 133,4 miljoner GBP per 31 mars 2020.
- Resultat per aktie för första kvartalet 2020 uppgick till 0,004 (0,067) GBP.
- Antalet aktiva kunder under kvartalet uppgick till 1 531 302 (1 631 636).

”En motståndskraftig verksamhet som verkar under exceptionella omständigheter”

”Kindred har levererat ett starkt första kvartal och återvänt till en tvåsiffrig tillväxt på 11 procent av spelöverskottet (14 procent i konstant valuta). Tillväxten understöddes av en bruttomarginal i sportboken som var högre än genomsnittet, men det underliggande resultatet var positivt inom alla regioner. Vårt fokus är nu att optimera verksamheten för att möta utmaningarna med COVID-19. På kort sikt fortsätter vi att leverera en service av hög kvalitet till våra kunder, samtidigt som vi skyddar våra anställda och säkerställer företagets kontinuitet och regelefterlevnad.”

”Som en del av de tidigare kommunicerade planerna för att gå igenom koncernens kostnadsbas har vi tagit en omstrukturingskostnad på 1,9 miljoner GBP under det första kvartalet 2020. Vi har dessutom beslutat att rationalisera koncernens varumärkesportfölj och har meddelat en förväntad stängning av flera mindre varumärken. Detta, tillsammans med en bredare översyn av förvärvade immateriella tillgångar, har resulterat i en icke kassapåverkande kostnad på 10,8 miljoner GBP under första kvartalet.”

”I linje med hur verksamheten under andra delen av mars utvecklades, som vi nämnde i vår uppdatering den 2 april 2020, har de dagliga intäkterna för perioden 1 till 19 april fortsatt att ligga på cirka 2,2 miljoner GBP. Intäkter och marginaler är mer stabila under nuvarande omständigheter på grund av den minskade andelen intäkter från sportspel. Den största nedgången i dagliga intäkter har varit i Frankrike, vilket är väntat på grund av det stora beroendet av sport, men resultatpåverkan är mindre för Kindred på grund av den höga spelskatten.”

”Vi har sett en positiv tillväxt inom övriga produkter och vi har agerat snabbt för att anpassa vår marknadsföring och andra investeringar och för att upprätthålla en ännu striktare kontroll av våra driftskostnader. Om vi ser ytterligare försämring av verksamheten, tvekar vi inte att göra ytterligare justeringar.”

”Som ett rent digitalt företag är vi väl förberedda och redo att ta tillvara de möjligheter som kommer när marknaderna börjar normaliseras. Jag är säker på att Kindreds väldiversifierade och ekonomiskt sunda affärsmodell kommer att göra det möjligt för oss att växa oss starkare under de kommande kvartalen”, säger Henrik Tjärnström, VD Kindred Group.

I dag, fredag den 24 april 2020 klockan 09.00 CEST håller Kindreds CEO Henrik Tjärnström en webbpresentation som går att följa live via Kindreds sajt www.kindredgroup.com/Q12020. Telefonnummer till telefonkonferensen är +46 8 5055 8374.

Kindred Group har lokala licenser i Storbritannien, Sverige, Frankrike, Belgien, Danmark, Tyskland (Schleswig-Holstein), Italien, Australien, Irland, Rumänien, Estland, Pennsylvania och New Jersey, samt internationella spellicenser i Malta och Gibraltar. Kindred Group betalar spelskatter i alla marknader i enlighet med gällande lokal lagstiftning.

Denna information är sådan information som Kindred Group är skyldig att offentliggöra enligt EUs marknadsmissbruksförordning, MAR.

SAMMANFATTNING KV 1

Denna tabell och innehållet i denna rapport är ej reviderade.

GBP	Kv 1		Helår	Rullande
	2020	2019 (Omräknad)	2019	12-mån ⁵
	GBP 'm	GBP 'm	GBP 'm	GBP 'm
Spelöverskott	249.7	224.4	912.8	938.1
EBITDA ¹	32.5	30.6	128.1	130.0
Underliggande EBITDA ²	42.5	31.1	130.0	141.4
Resultat före skatt	2.4	17.7	67.1	51.8
Resultat efter skatt	1.0	15.1	56.6	42.5
Fri kassa ^{3*}	57.8	54.0	70.4	
Banklån	191.2	147.3	225.4	
Nettoskuld ^{4*}	133.4	93.3	155.0	
	GBP	GBP	GBP	GBP
EBITDA ¹ per aktie	0.143	0.135	0.565	0.573
Underliggande EBITDA ² per aktie	0.187	0.137	0.574	0.624
Resultat per aktie	0.004	0.067	0.250	0.187
Fri kassa ³ per aktie*	0.251	0.235	0.306	
Nettoskuld ⁴ per aktie*	0.580	0.405	0.674	
SEK	Kv 1		Helår	Rullande
	2020	2019 (Omräknad)	2019	12-mån ⁵
	SEK 'm	SEK 'm	SEK 'm	SEK 'm
Spelöverskott	3,090.5	2,679.1	11,017.1	130.0
EBITDA ¹	402.3	365.3	1,546.1	141.4
Underliggande EBITDA ²	526.0	371.3	1,569.0	51.8
Resultat före skatt	29.7	211.3	809.9	42.5
Resultat efter skatt	12.4	180.3	683.1	74.2
Fri kassa ^{3*}	721.2	654.2	864.4	
Banklån	2,385.8	1,784.5	2,767.6	
Nettoskuld ^{4*}	1,664.6	1,130.3	1,903.2	
	SEK	SEK	SEK	SEK
EBITDA ¹ per aktie	1.773	1.612	6.821	6.920
Underliggande EBITDA ² per aktie	2.318	1.639	6.922	7.526
Resultat per aktie	0.055	0.796	3.014	2.263
Fri kassa ³ per aktie*	3.134	2.843	3.756	
Nettoskuld ⁴ per aktie*	7.233	4.912	8.270	
	Antal	Antal	Antal	Antal
Aktiva kunder	1,531,302	1,631,636		
Registrerade kunder (miljoner)	27.9	25.6	27.3	

Valutakurs kv 1 20 genomsnitt: 1 GBP = 12.377 SEK, kv 1 19 genomsnitt: 1 GBP = 11.939 SEK, helår 19 genomsnitt: 1 GBP = 12.070 SEK, 31 mars 2020: 1 GBP = 12.478 SEK, 31 mars 2019: 1 GBP = 12.115 SEK, 31 december 2019: 1 GBP = 12.279 SEK

Kindred Group rapporterar i GBP och SEK siffror ovan är endast för information och avser inte att överensstämma med IFRS. Jämförelsetal inom parentes avser jämförelse av den angivna perioden i denna rapport.

* Den 31 december 2019 har 10,3 miljoner GBP av kundmedel omklassificerats från kundfordringar till kassa och bank (bundna medel) istället för kundfordringar och andra fordringar för att bättre återspegla tillgångarnas karaktär. Jämförelsetalen per den 31 mars 2020 har därför omräknats med omklassificering av 11,4 miljoner GBP till kassa och bank (bundna medel). Resultatmått som inkluderar nettoskuld och fri kassa för först kvartalet redovisade ovan har påverkats av denna förändring. Mer information finns på sidan 9.

Definition av alternativa nyckeltal

¹ EBITDA = Rörelseresultat från den löpande verksamheten före avskrivningar/amorteringar.

² Underliggande EBITDA = EBITDA minus kostnader för incitamentsprogram i samband med förvärv, kostnader för personalomstrukturering samt omtvistat svenskt regulatoriskt beslut.

³ Fri kassa = Kassa och bank vid periodens slut med avdrag för kundtillgodohavanden.

⁴ Nettoskuld = Summa lån minus fri kassa.

⁵ Rullande 12-mån utgör 12 månader fram till 31 mars 2020.

Se sidan 12 och 14 för avstämning av koncernens alternativa resultatmått mot de mest direkt jämförbara resultatmått som redovisas i enlighet med IFRS. Koncernen visar dessa alternativa resultatmått då de ger ägare och investerare ytterligare information om verksamhetens resultat som styrelsen anser vara värdefulla. Alternativa resultatmått rapporterade av koncernen är ej definierade enligt IFRS och behöver därför inte vara jämförbara med liknande mått rapporterade av andra företag.



Väsentliga händelser under första kvartalet 2020

USA

Den 11 februari 2020 avtalade Kindred Group med Caesars Entertainment om tillgång till delstaterna Indiana och Iowa med möjlighet att addera ytterligare delstater. Avtalet ger omedelbar tillgång till licenser under varumärket Unibet och inkluderar både sportspel och kasino online villkorat lokala lagförslag och nödvändiga licenser.

Kindred har fortsatt att öka marknadsnärvaron i USA. Spelöverskottet uppgick till 2,6 miljoner GBP för kvartalet, en ökning med 53 procent från fjärde kvartalet 2019 trots att både sportsboken och fysiska intäkter påverkats av COVID-19-pandemin. Den negativa påverkan på underliggande EBITDA för kvartalet var 4,2 miljoner GBP vilket inkluderar 3,0 miljoner GBP av marknadsföringsinvesteringar. Det genomsnittliga dagliga spelöverskottet för perioden 1-19 april 2020 ökade med 84 procent jämfört med det genomsnittliga dagliga spelöverskottet hela första kvartalet 2020.

Bestriden sanktionsavgift i Sverige

Den 18 mars 2020 meddelade den svenska Spelinspektionen sitt beslut i ett tillsynsärende av erbjudanden och kampanjer som tillhandahållits på Kindreds webbplatser och sociala medier i Sverige i början av 2019. Spelinspektionen ansåg att erbjudandena och kampanjerna i fråga stred mot reglerna om bonuserbjudanden, och som en följd av detta, utfärdade en varning och en sanktionsavgift om 100 miljoner SEK. Kindred bestrider Spelinspektionens beslut, vars resonemang Kindred anser vara bristfälligt. Kindred vidhåller att den svenska spellagen är vag vad gäller kommersiella aktiviteter, och att detta skapar tvetydighet. Kindred har nu överklagat Spelinspektionens beslut till den svenska förvaltningsrätten och kommer att driva ärendet ihärdigt för att upphäva beslutet samt för att söka tydlighet i tolkning och tillämpning av den svenska spellagen. Det är först när överklagandeprocessen har avgjorts och en slutlig lagakraftvunnen dom har utfärdats som en eventuell sanktionsavgift måste betalas. Processen förväntas att ta avsevärd tid. Under tiden har Kindred gjort en reservering om 100 miljoner SEK (GBP 8.0 miljoner) även om den grund på vilket den utfärdades till fullo bestrids av Kindred. Det bör anmärkas att Spelinspektionen instämde med Kindreds tolkning av dess lojalitetsprogram för bingo, och Spelinspektionen ansåg detta vara i överensstämmelse med spellagen.

COVID-19

Kindred har påverkats negativt av COVID-19-pandemin eftersom majoriteten av de större sportevenemangen har ställts in. Den fulla effekten av inställda sportevenemang gällde till stor del från den 16 mars 2020, vilket resulterade i lägre omsättning i sportsboken, men delvis kompenserad av en solid tillväxt i intäkter från övriga produkter. Under perioden 16 mars till den 31 mars 2020, var det dagliga genomsnittliga spelöverskottet 2,2 miljoner GBP vilket är 10 procent lägre än genomsnittet för helåret 2019 (11 procent i konstant valuta). Denna trend har fortsatt fram till 19 april 2020.

Kindred har vidtagit åtgärder för att skydda anställda och för att säkerställa kontinuiteten i verksamheten genom att anpassa arbetsätten så att alla kan arbeta hemifrån så långt det är möjligt. Som ett modernt teknikbaserat företag har detta uppnåtts med minimal påverkan på verksamheten. Kindred arbetar också nära alla sina leverantörer för att fortsätta att erbjuda ett attraktivt sport- och racingerbjudande där det är möjligt och för att vara redo när sportverksamheterna börjar igen.

Ledningen har noga övervägt de möjliga konsekvenserna av COVID-19 för koncernen och vidtar aktivt åtgärder för att kontrollera effekterna. Ledningen har bedömt koncernens förmåga att fortsätta verksamheten genom att gå igenom uppdaterade prognoser, likviditet och finansiella åtaganden och övervaka förmågan att uppfylla överenskommelser i låneavtal. Kindred har en god finansiell ställning med stark likviditet och låg belåning och uppfyllde alla överenskommelser i låneavtalet i slutet av det första kvartalet 2020.



Väsentliga händelser efter kvartalets utgång

På grund av den osäkerhet som orsakats av COVID-19 och för att säkerställa att Kindred är väl kapitaliserat för framtida investeringsmöjligheter, beslutade styrelsen för Kindred den 2 april 2020 att ändra det tidigare kommunicerade förslaget om utdelning för 2019 och har rekommenderat årsstämman att ingen utdelning betalas.

Kindred Group har rekryterat Johan Wilsby som ny Chief Financial Officer. Johan kommer närmast från Tobii och påbörjar sin nya roll hos Kindred under hösten.

Kindred som hållbar operatör

För Kindred handlar en framgångsrik verksamhet om att säkra den för framtiden och att skapa en långsiktig vinst och värde. I en hållbar verksamhet finns lönsamhet och hållbarhet i harmoni. För Kindred innebär detta ständiga förbättringar och att ta ansvar för koncernens verksamhet - och att ständigt sträva efter förändringar till det bättre. Det handlar om att leverera hållbar tillväxt och gemensamma värderingar till kunder, aktieägare och lokalsamhällen runt om oss. Kindreds fokus på att driva en hållbar verksamhet säkerställer att koncernen behåller sina licenser för att driva verksamhet och upprätthålla våra kunders förtroende i en hårt reglerad och konkurrensutsatt industri. Att ha sunda, långvariga kundrelationer och att vara en positiv bidragsgivare till koncernens miljö ger en tydlig konkurrensfördel. Genom att förbättra Kindreds konkurrensfördel och agera på ett ansvarsfullt sätt idag säkerställer koncernen förmågan att göra bra affärer imorgon.

Koncernen har satt en hög barriär för sitt hållbarhetsarbete, inklusive att ha långsiktiga ambitioner inom de fem prioriterade områdena:

- Noll procent spelöverskott från skadligt spelande år 2023
- Alltid uppträda med integritet och rättvisa i allt vi gör för att få förtroende från våra kunder, tillsynsmyndigheter och samhället i stort
- Se till att vår verksamhet alltid fortsätter att uppfylla de högsta standarder inom affärsmässighet efterlevnad, och etiska normerna
- Bli ett av världens högst rankade företag inom arbetstagarengagemang
- Rusta de lokalsamhällen där vi är verksamma med kunskap och resurser för att skapa en bättre framtid

Under det första kvartalet 2020 publicerade Kindred den tredje årliga hållbarhetsrapporten. Rapporten täcker koncernens aktiviteter och framsteg under 2019 inom de fem prioriterade områdena för hållbarhet: Ansvarsfullt spelande, Bibehålla integriteten, Bedriva en verksamhet som följer regelverket, Vara Kindred och Bidra till samhället. Från och med den 1 januari 2020 inkluderar alla anställdas bonusplaner en mätning av viktiga bidrag i koncernens ram för hållbarhet, vilket förbättrar företagets ansvar för hållbarhet. Kindred har också fortsatt ett starkt fokus på hållbar kundkommunikation, ett viktigt bidrag under första kvartalet 2020 är Know Your Limits-kampanjen som varumärket 32Red gjort i Storbritannien med nyckelambassadörerna Wayne Rooney, Carl Frampton, Paddy Brennan och Scott Davies och som främjar hälsosamt spelbeteende.

Läs mer om dessa ambitioner i Kindred Group 2019 Sustainability Report som finns på www.kindredgroup.com.

Produkter

Spel på sportevenemang

Kindred Group erbjuder ett omfattande urval av spel innan match på sportevenemang och live betting på en mängd internationella och lokala sportevenemang dygnet runt, alla dagar i veckan, till kunder över hela världen. Spelen placeras via Kindred Groups webbsajter eller via mobila enheter.

Kindred Group erbjöd 48 160 livebetting evenemang under första kvartalet 2020 och direktsände 31 752 evenemang via dator och på mobila enheter.

Under större delen av det första kvartalet var sportevenemang inte påverkade av Covid-19, då nedstängningen av viktiga ligor och sporter inträffade först i slutet av mars. Efter detta har den mesta tillväxten skett på väletablerade evenemang som eSports, där många av de viktigaste ligorna och sporterna ersatt sina tävlingar



med onlinealternativ (F1, FIFA-evenemang). Det stora utbudet inom Kindreds sportspelsportfölj, inklusive den egna banbrytande högteknologiska Horse Racing-plattformen, har inneburit att koncernens varumärke Unibet kunde vara mycket snabba i anpassningen till nya möjligheter och mildra en del av nedgången från uppskjutandet av den globala sportkalendern.

Högsäsongen för Kindred Groups sportspel sammanfaller till allra största del med säsongen för stora sportevenemang som till exempel fotbollsligorna i Europa, de stora golf- och tennisturneringarna, ishockeyligorna i Norden och Nordamerika samt sport och racing i Australien. Säsongsvariationerna av dessa evenemang gör att bolagets kvartalsresultat kan fluktuera, i synnerhet spelinsatserna inom sportspel. Därutöver kan kvartalsresultatet också variera mycket beroende på volatiliteten i bolagets bruttomarginal. Se även sidan 6 för mer information om bruttomarginalen.

Casino & Games

Mot slutet av kvartalet ledde effekterna av COVID-19 på sportboken till ett ökat intresse för övriga produkter. Fokus har varit att se till att erbjudandet är stabilt, lätt att hitta och presenteras på ett bra sätt. Kindred har arbetat nära med leverantörerna för att säkerställa gemensamt upprätthållna servicenivåer och att ha ett attraktivt erbjudande över hela linjen.

Poker

Kindred Groups pokerprodukt är det snabbast växande licensierade pokernätverket i branschen. Kindred har sett ett ökat intresse för Poker under senare delen av kvartalet och har arbetat med att anpassa erbjudandet. Ett annat viktigt arbete under kvartalet har varit att slutföra utvecklingsarbetet med en produktuppdatering inklusive en ny lobby i klienten, vilket kommer att förbättra användarupplevelsen. Den nya versionen av klienten kommer att släppas tidigt under andra kvartalet.

Bingo

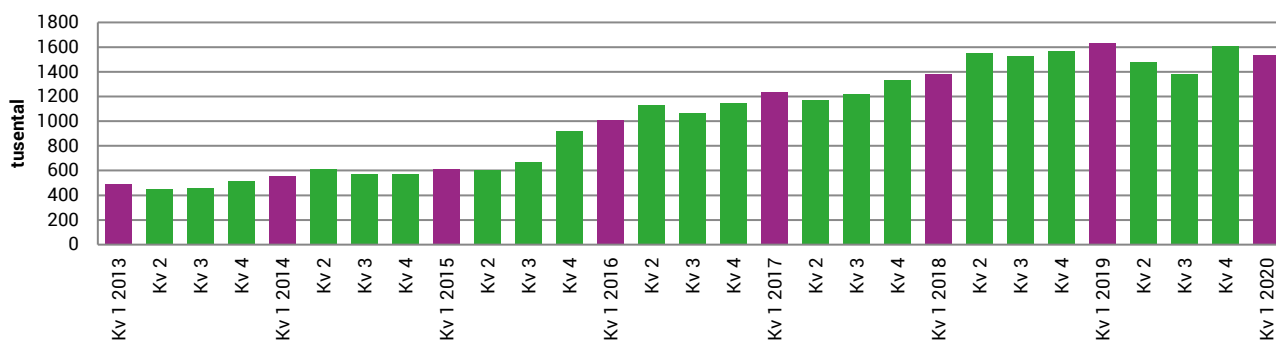
Kindred Groups bingoprodukt erbjuder flera olika bingorum och speltyper, stora jackpots och ett brett utbud av minispel. Huvudfokus under kvartalet har varit utvecklingen av ett nytt bingospelformat som kommer att släppas senare under andra kvartalet.

Kunder

Antalet registrerade kunder har fortsatt att öka och översteg 27,9 (25,6) miljoner den 31 mars 2020. Den 30 december 2019 var 27,3 miljoner kunder registrerade.

Antalet aktiva kunder under första kvartalet 2020 uppgick till 1 531 302 (1 631 636) att jämföras med 1 603 903 aktiva kunder under fjärde kvartalet 2019. En aktiv kund definieras som en kund som spelat under de senaste tre månaderna.

Aktiva kunder



Finansiell översikt

Delårsrapporten är upprättad enligt International Financial Reporting Standards, IFRS, antagna av Europeiska unionen förutom där annat anges. Redovisningsprinciperna är oförändrade jämfört med årsredovisning och helårsbokslut för 2019.

Jämförelsetal inom parentes avser jämförelse av den angivna perioden i denna rapport.

Spelöverskott

Spelöverskottet för sportspel består av nettot av erhållna spelinsatser och utbetalda spelvinster under den angivna tidsperioden med avdrag för utgivna Free Bets. Free Bets utgör bonuserbjudanden i samband med kundkampanjer och retention bonus.

Spelöverskottet för sportspel uppgick till 122,5 (106,5) miljoner GBP för första kvartalet 2020.

Under det första kvartalet 2020 utgjorde Livebetting 57,6 (57,8) procent av bruttoomsättningen för sportspel och 42,2 (49,7) procent av spelöverskottet för sportspel.

Övriga spelprodukter uppvisade ett spelöverskott på 127,2 (117,9) miljoner GBP för första kvartalet 2020.

Se sidorna 18-19 för mer information om spelöverskottet per marknad och produkt.

Bruttomarginalen för sportspel

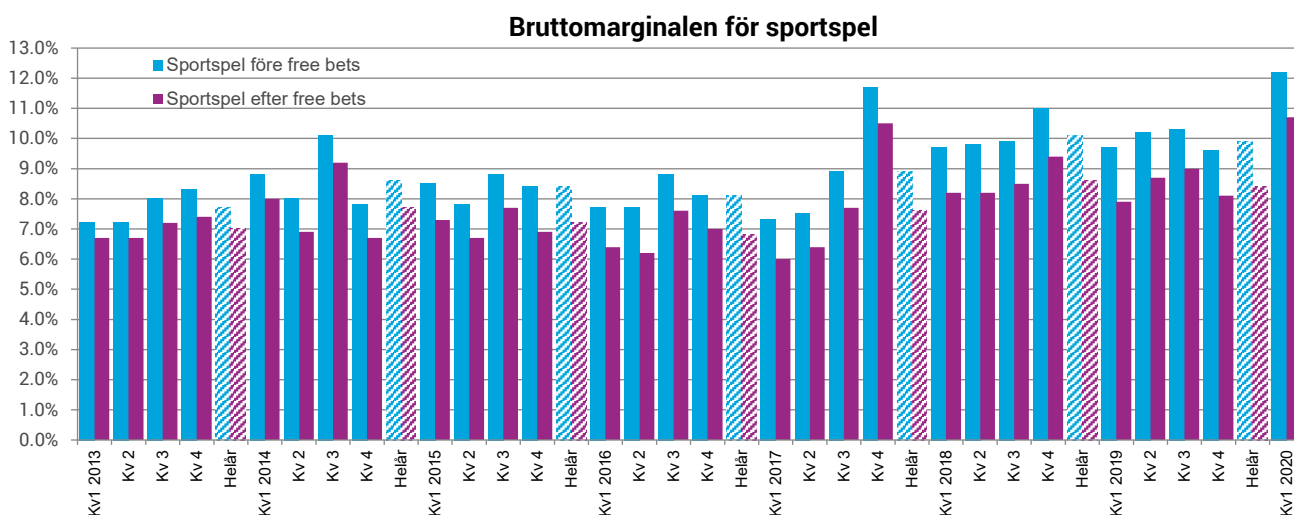
Bruttomarginalen för spel innan match i sportboken och före Free Bets för första kvartalet 2020 uppgick till 16,6 (11,5) procent.

Bruttomarginalen för hela sportboken före Free Bets för första kvartalet 2020 uppgick till 12,2 (9,7) procent.

Bruttomarginalen för hela sportboken efter Free Bets för första kvartalet 2020 uppgick till 10,7 (7,9) procent.

Se sidan 19 för mer information om bruttomarginalen.

På senare år har den typiska genomsnittliga sportspelmarginalen för koncernen ökat. Detta beror generellt på det faktum att den franska sportspelsverksamheten har vuxit snabbare än den genomsnittliga tillväxten på övriga marknader och, som alla operatörer, är Kindred skyldig att begränsa återbetalningen till kunder till 85 procent. Emellertid kan bruttomarginalen variera kraftigt från kvartal till kvartal beroende på de olika sportevenemangens utfall. Övertid förväntas dock bruttomarginalen jämnas ut. Detta visas i grafen nedan. Staplarna redovisar bruttomarginalen kvartalsvis och helår.



Försäljningskostnader

I försäljningskostnader ingår spelskatter, marknadsföringsrelaterade försäljningsprovisioner och andra försäljningskostnader. Spelskatter utgjorde 54,6 (52,2) miljoner GBP och 13,0 (13,3) miljoner GBP kostnader för marknadsföringsrelaterade försäljningsprovisioner för första kvartalet 2020.

Bruttoresultat

Bruttoresultatet uppgick till 140,7 (120,3) miljoner GBP under första kvartalet 2020.

Rörelsekostnader (Marknadsföring och Administrationskostnader)

Rörelsekostnaderna består av alla indirekta kostnader för att driva verksamheten och utgörs av fasta och rörliga kostnader som till exempel marknadsföring, löner och andra administrativa kostnader.

Under första kvartalet 2020 uppgick rörelsekostnaderna till 109,4 (103,6) miljoner GBP. Av dessa rörelsekostnader utgjorde 52,4 (53,6) miljoner GBP kostnader för marknadsföring och 26,5 (22,8) miljoner GBP utgjorde löner.

Valutakurser

Valutaeffekten netto av Kindred Groups viktigaste valutor gentemot rapporteringsvalutan GBP framgår av tabellerna nedan:

Valutakurser balansräkningen:			
Kurs mot GBP	31-Mar-20	31-Mar-19	Helår år från år
SEK	12.478	12.115	-3.0%
NOK	12.985	11.254	-15.4%
EUR	1.128	1.165	3.2%
DKK	8.424	8.698	3.2%
AUD	2.027	1.843	-10.0%

Genomsnittliga valutakurser resultaträkningen:

Kurs mot GBP	Genomsnitt kv 1 20	Genomsnitt kv 1 19	Helår år från år
SEK	12.377	11.939	-3.7%
NOK	12.117	11.167	-8.5%
EUR	1.161	1.146	-1.3%
DKK	8.675	8.553	-1.4%
AUD	1.945	1.828	-6.4%

Valutaeffekten netto av Kindred Groups viktigaste valutor gentemot rapporteringsvalutan GBP framgår av tabellerna ovan. Även om detta inte har någon väsentlig inverkan på den underliggande utvecklingen i Kindred Groups verksamhet, påverkas det redovisade resultatet vid omräkning till GBP.

Den vägda genomsnittliga effekten av GBP mot Kindred Groups viktigaste valutor var en negativ effekt på spelöverskottet på 2 procent för det första kvartalet 2020 jämfört med första kvartalet 2019.

EBITDA och Rörelseresultat

Resultat före finansnetto, skatt och avskrivningar (EBITDA) uppgick till 32,5 (30,6) miljoner GBP för första kvartalet 2020.

Underliggande EBITDA uppgick till 42,5 (31,1) miljoner GBP för första kvartalet 2020.

Rörelseresultatet för det första kvartalet 2020 var 7,3 (18,4) miljoner GBP. Resultatet för det första kvartalet 2020 påverkades av jämförelsestörande poster på 24,0 miljoner GBP vilket redovisas nedan.



Jämförelsestörande poster

I jämförelsestörande poster som uppgick till 24,0 miljoner GBP ingår kostnader för incitamentsprogram till ledningen i samband med förvärv, kostnader för personalomstrukturering, omtvistad regulatorisk sanktionsavgift, avskrivning av förvärvade tillgångar och valutakursvinster och –förluster.

Personalomstruktureringkostnader på 1,9 miljoner GBP har fortgått under första kvartalet 2020 som ett resultat av att koncernen genomfört åtgärder för att förbättra kostnadseffektiviteten genom att ytterligare minska personal.

Bestriden sanktionsavgift hänför sig till Spelinspektionens beslut att bötfälla Kindred med 100 miljoner SEK (8,0 miljoner GBP) för vilket en reservering har gjorts i sin helhet under första kvartalet 2020. För ytterligare information, se sidan 3.

Avskrivningar av immateriella tillgångar som uppkommit vid förvärv är kostnaden för tillgångar som uppstått enligt IFRS 3 Business Combinations och som skrivs av över nyttjandeperioden och som ingår i koncernens totala avskrivningskostnader. Som ett resultat av en rationalisering av varumärkesportföljen har koncernen gjort en icke kassapåverkande engångsavskrivning om 6,9 miljoner GBP för det första kvartalet 2020. Detta hänför sig till de varumärken som koncernen har beslutat att stänga ned under 2020, där koncernen istället drar nytta av att fokusera resurserna på kvarvarande varumärken och minska den organisatoriska komplexiteten. Koncernen har också vidare utvärderat verkligt värde på förvärvade immateriella tillgångar, och som ett resultat av COVID-19, gjort en icke kassapåverkande engångsavskrivning om 3,9 miljoner GBP under första kvartalet 2020 av Betchoice goodwill som är nu helt avskriven. Dessa justeringar av verkligt värde har ingen påverkan på det fria kassaflödet.

Finansiella kostnader/intäkter netto och valutaförluster/-vinster på lån

Finansiella kostnader netto för första kvartalet 2020 uppgick till 1,6 (1,3) miljoner GBP. Detta omfattar främst räntor och avgifter på lån vilket uppgick till 1,4 miljoner GBP för första kvartalet 2020.

Valutaförluster/-vinster på lån avser omräkning av koncernens flervalutalån. Under det första kvartalet 2020 redovisades orealiserade valutaförluster på 3,5 miljoner GBP varav 3,1 miljoner GBP utgjorde bokföringsmässiga orealiserade förluster. Valutasäkring övervägs för närvarande för att minska risken för exponering mot utländska valuta rörelser.

Resultat före skatt

Resultatet före skatt för första kvartalet 2020 uppgick till 2,4 (17,7) miljoner GBP.

Resultat efter skatt

Resultatet efter skatt för första kvartalet 2020 uppgick till 1,0 (15,1) miljoner GBP. Då vissa av de jämförelsestörande poster som redovisats under kvartalet inte är avdragsgilla för skatt har den effektiva skattesatsen för första kvartalet 2020 ökat.

Kostnader för utveckling och anskaffning av immateriella tillgångar

Immateriella tillgångar omfattar utvecklingskostnader, datorprogram och licenser. Under första kvartalet 2020 har 5,5 (12,4) miljoner GBP av immateriella tillgångar aktiverats.

Under första kvartalet 2019 aktiverades licenskostnader för den amerikanska marknaden (New Jersey och Pennsylvania) om totalt 6,1 miljoner GBP. Det fanns inga sådana kostnader under det första kvartalet 2020.

Aktiverade utvecklingskostnader innefattar främst aktiverade lönekostnader för medarbetare som arbetar med att utveckla och förbättra plattformen. Aktiverade utvecklingskostnader för första kvartalet 2020 uppgick till 4,9 (6,0) miljoner GBP. Under 2020 ledde detta utvecklingsarbete till ekonomisk nytta genom förbättringar av kundupplevelsen, lokala licenskrav, data-analys samt informationsutvinning.



Finansiell ställning

Under 2019 avtalade Kindred Group om ett nytt syndikerat treårigt låneavtal i flera valutor med en grupp nordiska banker. Faciliteten består av en långfristig amorteringsfri lånefacilitet på 120,0 miljoner GBP och en rullande lånefacilitet på 160,0 miljoner GBP, båda återbetalas i slutet av den treåriga låneperioden den 23 juli 2022.

Den 31 mars 2020 var 191,2 (147,3) miljoner GBP av totalt 280,0 (220,5) miljoner GBP av kreditfaciliteten utnyttjad. Nettoskuld/EBITDA (rullande tolv månadersbasis) för första kvartalet 2020 uppgick till 1,03 (0,50).

Likvida medel var 117,1 (124,0) miljoner GBP vid utgången av första kvartalet 2020 och vid ingången av kvartalet 137,8 (174,3) miljoner GBP. Se sidan 14 för mer information om fri kassa.

Den 31 december 2019 har 10,3 miljoner GBP av kundmedel omklassificerats från kundfordringar till kassa och bank (bundna medel) istället för kundfordringar och andra fordringar för att bättre återspegla tillgångarnas karaktär. Detta innebär att jämförelsetalen per den 31 mars 2020 har omräknats med omklassificering av 11,4 miljoner GBP till kassa och bank (bundna medel). Detta innebär att nettoskultsberäkningen korrekt inkluderar dessa tillgångar tillsammans med motsvarande kundmedel.

Kassaflöde

Förändringen som beskrivs ovan har också påverkat kassaflödet då balansräkningarna för 2018 och 2019 (öppnings- och stängningsbalanser) har omräknats, vilket påverkar både kundfordringar och andra fordringar och kassa och bank för alla perioder som redovisas i det konsoliderade kassaflödet. För det första kvartalet 2019 var påverkan på ovanstående kassaflöden en minskning med 2,6 miljoner GBP som en följd av omräkningen.

Under det första kvartalet 2020 genererades ett kassaflöde om 23,9 (21,4) miljoner. Nettokassa som genererats från den löpande verksamheten justerat för jämförelsestörande poster och kundbalansrörelse i tabellen nedan var dock 42,0 (14,2) miljoner GBP, en ökning med 27,8 miljoner GBP från första kvartalet 2019. Detta är resultatet av förbättring i den underliggande utvecklingen och en positiv utveckling av rörelsekapitalet.

Kassaflödena från investeringsverksamheten uppgick till 8,1 (19,7) miljoner GBP för det första kvartalet 2020. Minskningen från första kvartalet 2019 beror främst på lägre kapitalinvesteringar. Under det första kvartalet 2019 aktiverades 6,1 miljoner GBP avseende amerikanska spellicenser och det inte finns några sådana kostnader för 2020. Under det första kvartalet 2019 uppstod också betydligt högre kostnader för utrustning av nya kontor i hela koncernen som nu är färdigställt.

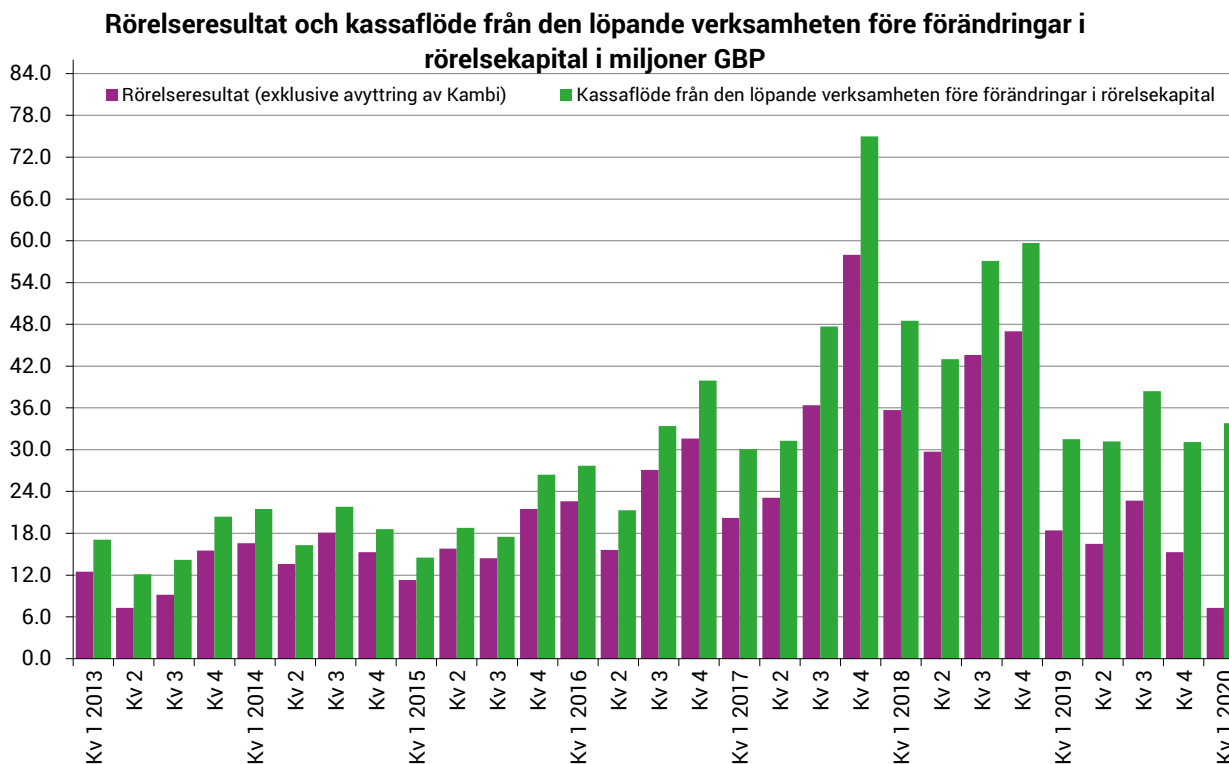
Andra betydande kassarörelser under kvartalet var återbetalning av lån om 36,7 (44,2) miljoner GBP. Det gjordes ingen utbetalning under kvartalet (noll).



Det fria kassaflödet beskrivet nedan, för det första kvartalet 2020 uppgick till 32,3 (-6,6) miljoner GBP, en ökning med 38,9 miljoner GBP från första kvartalet 2019. Detta kan hänföras till en ökning med 27,8 miljoner GBP i nettokassa genererad från den operativa verksamheten justerad enligt ovan och en minskning av kapitalinvesteringar med 11,4 miljoner GBP under det första kvartalet 2019. Se nedan för en avstämning av fritt kassaflöde från nettokassa som genererats från den löpande verksamheten.

Avstämning av fritt kassaflöde	Ej reviderad	Ej reviderad (Omräknad)	Reviderad
GBP miljoner	Kv 1 2020	Kv 1 2019	Helår 2019
Nettokassaflöde från den löpande verksamheten	23.9	21.4	120.3
Tillagd: Kostnader för incitamentsprogram i samband med förvärv	0.1	0.0	0.2
Tillagd: Kostnader för personalomstrukturering	1.9	0.5	1.7
Tillagd: Omtvistad regulatorisk påföljd	8.0	-	-
Erlagd ränta på leasingskulder	-0.3	-0.2	-1.2
Förvärv av materiella anläggningstillgångar	-1.1	-5.6	-15.6
Avyttring av materiella anläggningstillgångar	-	-	0.1
Utgifter för immateriella anläggningstillgångar	-5.5	-12.4	-41.4
Återbetalning av leasingskulder	-2.8	-2.6	-8.6
Justerat för förändringar i kundmedel	8.1	-7.7	-5.1
Fritt kassaflöde	32.3	-6.6	50.4

Se grafen nedan för rörelseresultat och kassaflöde från den löpande verksamheten före förändringar i rörelsekapital per kvartal.



Anställda

Kindred Group hade 1 697 (1 550) anställda den 31 mars 2020 jämfört med 1 666 personer den 31 december 2019. Den 31 mars 2020 hade Kindred Group 152 konsulter.

Brexit

Den 31 januari 2020 lämnade Storbritannien den Europeiska unionen (EU). Kindred fortsätter att följa upp verksamheten för att till fullo förstå och mildra de risker som är förknippade med en 'no-deal' Brexit. Den har en obetydlig inverkan på nuvarande verksamhet men Kindred kommer noggrant att bevaka utvecklingen av förhandlingarna mellan Storbritannien och EU under 2020.

Generella risker

Kindred Group arbetar med strategiska, operativa och finansiella risker från ett koncernperspektiv. De generella risker som påverkar koncernen är marknadsrisk, valutarisk, kreditrisk och legala risker. Ytterligare information om Kindred Groups riskhantering och juridiska förutsättningar återfinns på sidorna 29-31 och sidorna 75-76 i årsredovisningen för 2019 som finns tillgänglig på www.kindredgroup.com. Det har inte skett några övriga väsentliga förändringar i identifierade risker sedan föregående årsskifte.

Kommande rapportdagar

Rapport för andra kvartalet 2020	den 24 juli 2020
Rapport för tredje kvartalet 2020	den 6 november 2020
Helåret 2020	den 10 februari 2021

Styrelsen och verkställande direktören försäkrar att delårsrapporten ger en rättvisande översikt över koncernens verksamhet, finansiella ställning och resultat samt beskriver väsentliga risker och osäkerhetsfaktorer som koncernen står inför.

Malta den 24 april 2020

Henrik Tjärnström
CEO

För ytterligare information kontakta:

Inga Lundberg, Investor Relations	+44 788 799 6116
Henrik Tjärnström, CEO	+46 723 878 059

Denna rapport är ej reviderad.

Detta dokument är en översättning av det engelska originaldokumentet. Vid eventuell avvikelse mellan det engelska originaldokumentet och den svenska översättningen ska det engelska originalet ha företräde.

Kindred Group plc

Level 6, The Centre, Tigne Point, Sliema, TPO 0001 Malta.

Säte: c/o Camilleri Preziosi, Level 2, Valletta Buildings, South Street, Valletta, Malta.

Bolaget är registrerat i Malta. Registreringsnummer C 39017



KONCERNENS RESULTATRÄKNING GBP miljoner	Ej reviderad Kv 1 2020	Ej reviderad Kv 1 2019	Reviderad Helår 2019
Fortlöpande verksamhet:			
Spelöverskott	249.7	224.4	912.8
Spelskatter	-54.6	-52.2	-204.3
Marknadsföringsrelaterade försäljningskostnader	-13.0	-13.3	-48.8
Övriga försäljningskostnader	-41.4	-38.6	-151.1
Försäljningskostnader	-109.0	-104.1	-404.2
Bruttoresultat	140.7	120.3	508.6
Marknadsföringskostnader	-52.4	-53.6	-210.9
Löner ¹	-26.5	-22.8	-96.1
Övriga rörelsekostnader	-17.5	-16.0	-73.6
Avskrivningar av materiella anläggningstillgångar	-3.7	-3.6	-14.9
Avskrivningar av materiella anläggningstillgångar - nyttjanderättstillgångar	-2.7	-1.8	-10.1
Avskrivningar (exklusive tillgångar som uppkommit vid förvärv)	-6.6	-5.3	-24.3
Summa rörelsekostnader	-57.0	-49.5	-219.0
Underliggande resultat före jämförelsestörande poster:	31.3	17.2	78.7
Kostnader för incitamentsprogram i samband med förvärv	-0.1	-0.0	-0.2
Kostnader för personalomstrukturering ¹	-1.9	-0.5	-1.7
Bestriden sanktionsavgift	-8.0	-	-
Tidigarelagd avskrivning av förvärvade immateriella tillgångar	-10.8	-	-2.0
Avskrivning av förvärvade immateriella tillgångar	-1.4	-1.5	-5.9
Valutakursvinster/förluster i rörelseposter	-1.8	3.2	2.0
Rörelseresultat	7.3	18.4	70.9
Finansiella kostnader	-1.7	-1.4	-7.0
Finansiella intäkter	0.1	0.1	0.4
Valutakursvinster/förluster på lån	-3.5	0.5	2.9
Vinst/Förlust från intressebolag	0.2	0.1	-0.1
Resultat före skatt	2.4	17.7	67.1
Inkomstskatt kostnad	-1.4	-2.6	-10.5
Resultat efter skatt	1.0	15.1	56.6
Resultat per aktie (GBP)	0.004	0.067	0.250
Genomsnittligt antal aktier	226,899,679	226,593,057	226,669,514
Resultat per aktie vid full utspädning (GBP)	0.004	0.066	0.248
Genomsnittligt antal aktier vid full utspädning	228,797,794	228,086,805	228,384,165

KONCERNENS RESULTATRÄKNING RESULTATMÅTT			
Rörelseresultat	7.3	18.4	70.9
Avskrivningar av materiella anläggningstillgångar	3.7	3.6	14.9
Avskrivningar av materiella anläggningstillgångar - nyttjanderättstillgångar	2.7	1.8	10.1
Avskrivningar av immateriella anläggningstillgångar	18.8	6.8	32.2
EBITDA	32.5	30.6	128.1
Kostnader för incitamentsprogram i samband med förvärv	0.1	0.0	0.2
Kostnader för personalomstrukturering	1.9	0.5	1.7
Bestriden sanktionsavgift	8.0	-	-
Underliggande EBITDA	42.5	31.1	130.0
Spelöverskott	249.7	224.4	912.8
EBITDA-marginal	13%	14%	14%

¹ Beloppen för det första kvartalet 2019 har uppdaterats till att omfatta omklassificering av 0,5 miljoner GBP av personalomstruktureringkostnader från löner. Denna omklassificering gjordes ursprungligen i rapporten för fjärde kvartalet 2019 och inkluderade siffrorna för helåret 2019. Av denna anledning återspeglas nu omklassificeringen i det relevanta kvartalet för att säkerställa att alla jämförelsetal är direkt jämförbara.



KONCERNENS RAPPORT ÖVER TOTALRESULTAT	Ej reviderad	Ej reviderad	Reviderad
GBP miljoner	Kv 1	Kv 1	Helår
	2020	2019	2019
Resultat efter skatt	1.0	15.1	56.6
Övrigt totalresultat			
Omräkningsdifferenser	3.4	-10.1	-8.6
Totalresultat	4.4	5.0	48.0



KONCERNENS BALANSRÄKNING	Ej reviderad	Ej reviderad (Omräknad)	Reviderad
GBP miljoner	31 Mar 2020	31 Mar 2019	31 Dec 2019
Tillgångar			
Anläggningstillgångar			
Goodwill	272.2	278.3	275.3
Immateriella anläggningstillgångar	151.6	155.3	159.7
Investering i intressebolag	2.0	2.0	1.8
Materiella anläggningstillgångar	34.1	38.3	36.6
Materiella anläggningstillgångar - nyttjanderättstillgångar	60.1	72.1	64.1
Uppskjuten skattefordran	24.2	15.7	23.5
Konverteringslån	6.8	6.6	6.5
Övriga anläggningstillgångar	3.3	3.5	2.2
	554.3	571.8	569.7
Omsättningstillgångar			
Kundfordringar och andra fordringar ¹	58.3	44.9	46.8
Skattefordran	41.3	43.0	41.5
Kassa och bank ¹	117.1	124.0	137.8
	216.7	211.9	226.1
Summa tillgångar	771.0	783.7	795.8
Eget kapital och skulder			
Bundet och fritt eget kapital			
Aktiekapital	0.1	0.1	0.1
Överkursfond	81.5	81.5	81.5
Omräkningsfond	11.4	6.5	8.0
Andra fonder	-42.9	-42.9	-42.9
Balanserad vinst	189.4	254.8	187.3
Summa eget kapital	239.5	300.0	234.0
Långfristiga skulder			
Räntebärande lån	191.2	15.7	225.4
Leasingskulder	47.6	60.6	53.3
Uppskjuten skatteskuld	6.1	4.4	5.9
	244.9	80.7	284.6
Kortfristiga skulder			
Räntebärande lån	-	131.6	-
Leasingskulder	13.2	10.0	11.7
Leverantörsskulder och andra skulder	154.5	119.6	138.4
Kundmedel	59.3	70.0	67.4
Förutbetalda intäkter	5.1	5.9	5.9
Skatteskuld	54.5	65.9	53.8
	286.6	403.0	277.2
Summa skulder	531.5	483.7	561.8
Summa eget kapital och skulder	771.0	783.7	795.8

KONCERNENS BALANSRÄKNING RESULTATMÅTT			
Räntebärande lån	191.2	147.3	225.4
Kundmedel	59.3	70.0	67.4
Kassa och bank ¹	-117.1	-124.0	-137.8
Minus: Fri kassa	-57.8	-54.0	-70.4
Nettoskuld	133.4	93.3	155.0

¹ Per den 31 december 2019 har kundmedel omklassificerats från kundfordringar till kassa och bank (bundna medel) istället för kundfordringar och andra fordringar för att bättre återspegla tillgångarnas karaktär. Jämförelsetalen per den 31 mars 2019 har därför omräknats med omklassificering av 11,4 miljoner GBP till kassa och bank (bundna medel). Resultatmåten som inkluderar nettoskuld och fri kassa redovisade ovan för alla perioder har påverkats av denna förändring. Mer information finns på sidan 9.



KASSAFLÖDESANALYS	Ej reviderad	Ej reviderad (Omräknad)	Reviderad
GBP miljoner	Kv 1 2020	Kv 1 2019	Helår 2019
Rörelseresultat			
Rörelseresultat	7.3	18.4	70.9
Justerat för:			
Avskrivningar av materiella anläggningstillgångar	3.7	3.6	14.9
Avskrivningar av materiella anläggningstillgångar - nyttjanderättstillgångar	2.7	1.8	10.1
Avskrivningar av immateriella anläggningstillgångar	18.8	6.8	32.2
Förlust vid avveckling av immateriella anläggningstillgångar	0.2	-	0.0
Förlust vid avveckling av materiella anläggningstillgångar	-	0.0	0.1
Valutakursförlust/vinst utdelning	-	-	-0.4
Aktierelaterad ersättning	0.6	0.4	2.4
Anställdas aktiebaserade bonusprogram	0.5	0.5	2.0
Kassaflöde från den löpande verksamheten före förändringar i rörelsekapital	33.8	31.5	132.2
Ökning/minskning av fordringar ¹	-13.7	-7.1	-6.9
Ökning/minskning av skulder inkl kundmedel	6.3	0.5	21.9
Kassaflöde från den löpande verksamheten	26.4	24.9	147.2
Betalda inkomstskatter netto	-2.5	-3.5	-26.9
Nettokassaflöde från den löpande verksamheten	23.9	21.4	120.3
Kassaflöde från investeringsverksamheten			
Erhållen ränta	0.0	0.0	0.3
Erlagd ränta	-1.5	-1.7	-6.6
Förvärv av materiella anläggningstillgångar	-1.1	-5.6	-15.6
Avyttring av materiella anläggningstillgångar	-	-	0.1
Utgifter för immateriella anläggningstillgångar	-5.5	-12.4	-41.4
Nettokassaflöde från investeringsverksamheten	-8.1	-19.7	-63.2
Kassaflöde från den finansiella verksamheten			
Återbetalning av leasingskulder	-2.8	-2.6	-8.6
Erlagd ränta på leasingskulder	-0.3	-0.2	-1.2
Utbetald utdelning	-	-	-112.5
Erhållet lån	-	-	130.0
Återbetalning av lån	-36.7	-44.2	-92.8
Nettokassaflöde från den finansiella verksamheten	-39.8	-47.0	-85.1
Nettoförändring av likvida medel	-24.0	-45.3	-28.0
Likvida medel vid periodens början¹	137.8	174.3	174.3
Kursdifferens i likvida medel	3.3	-5.0	-8.5
Likvida medel vid periodens slut¹	117.1	124.0	137.8

¹ Per den 31 december 2019 har kundmedel omklassificerats från kundfordringar till kassa och bank (bundna medel) istället för kundfordringar och andra fordringar för att bättre återspegla tillgångarnas karaktär. De relevanta jämförelsetalen i balansräkningen för 2018 och 2019 har därför omräknats vilket påverkat förändringar i kundfordringar och andra fordringar samt likvida medel för första kvartalet 2019 i det konsoliderade kassaflödet ovan. För det första kvartalet 2019 var påverkan på ovanstående kassaflöden en minskning med 2,6 miljoner GBP som en följd av omklassificeringen. Mer information finns på sidan 9.



FÖRÄNDRING I EGET KAPITAL GBP miljoner	Ej reviderad Kv 1 2020	Ej reviderad Kv 1 2019	Reviderad Helår 2019
Ingående balans	234.0	294.1	294.1
Totalresultat			
Periodens resultat	1.0	15.1	56.6
Övrigt totalresultat:			
Omräkningsdifferenser	3.4	-10.1	-8.6
	4.4	5.0	48.0
Transaktioner med ägare			
Aktieoptioner - värdet av anställdas optioner	0.6	0.4	0.4
Anställdas aktiebaserade bonusprogram	0.5	0.5	2.0
Avyttring av återköpta aktier	-	0.0	2.0
Utbetald utdelning	-	-	-112.5
	1.1	0.9	-108.1
Utgående balans	239.5	300.0	234.0



NYCKELTAL

Denna tabell är endast för information och utgör inte en del av delårsrapporten.

	Ej reviderad	Ej reviderad (Omräknad)	Reviderad
	Kv 1 2020	Kv 1 2019	Helår 2019
Rörelsemarginal (Periodens rörelseresultat dividerat med intäkter)	3%	8%	8%
Avkastning på totalt kapital (Periodens resultat efter skatt i procent av genomsnittligt totalt kapital)	0%	2%	7%
Avkastning på genomsnittligt eget kapital (EBIT dividerat med genomsnittligt eget kapital)	12%	25%	27%
Soliditet	31%	38%	29%
EBITDA-marginal	13%	14%	14%
Fri kassa/EBITDA (rullande 12 månader)*	0.445	0.290	0.550
Nettoskuld/EBITDA (rullande 12 månader)*	1.026	0.501	1.210
Antal anställda vid periodens slut	1,697	1,550	1,666
Kassa per aktie (GBP)* (Kassa och bank vid periodens slut/antalet aktier vid periodens slut)	0.509	0.539	0.599
Fri kassa efter avdrag för skulder per aktie (GBP)* (Kassa och bank vid periodens slut med avdrag för kundtillgodohavanden och räntebärande lån/antalet aktier vid periodens slut)	0.580	0.405	0.674
Kassaflöde från den löpande verksamheten före förändringar i rörelsekapital (GBP)	0.149	0.139	0.583
Resultat per aktie (GBP)	0.004	0.067	0.250
Resultat per aktie vid full utspädning (GBP)	0.004	0.066	0.248
Antal aktier vid periodens slut ¹	230,126,200	230,126,200	230,126,200
Antal aktier vid periodens slut vid full utspädning	231,961,497	231,628,289	231,864,044
Genomsnittligt antal aktier	226,899,679	226,593,057	226,669,514
Genomsnittligt antal aktier	228,797,794	228,086,805	228,384,165

¹ Totalt utelöpande aktier per den 31 mars 2020 uppgick till 230 126 200. Av dessa innehas 3 226 521 aktier av bolaget som ett resultat av tidigare återköpsprogram. Avsikten är att dessa antingen makuleras (vilket kräver godkännande av bolagsstämma) eller användes i samband med förvärv eller aktieoptionsprogram.

* Per den 31 december 2019 har kundmedel omklassificerats från kundfordringar till kassa och bank (bundna medel) istället för kundfordringar och andra fordringar för att bättre återspegla tillgångarnas karaktär. Jämförelsetalen per den 31 mars 2019 har därför omräknats med omklassificering av 11,4 miljoner GBP till kassa och bank (bundna medel). Resultatmått som inkluderar nettoskuld och fri kassa redovisade ovan för alla perioder har påverkats av denna förändring. Mer information finns på sidan 9.



ANALYS AV SPELÖVERSKOTTET

Denna tabell är endast för information och utgör inte en del av delårsrapporten.

Spelöverskott per marknad (baserad på var kunderna är bosatta)
(GBP miljoner)

SPORTSPEL	2020	2019	2019	2019	2019	2019	2018
	Kv 1	Kv 4	Kv 3	Kv 2	Kv 1	Helår	Helår
Spelöverskott från sportspel							
Norden	24.5	21.5	22.1	24.0	19.1	86.7	111.9
Västeuropa	84.1	75.1	74.6	74.2	76.0	299.9	280.7
Central-, Öst- och Sydeuropa	10.1	9.8	10.0	8.8	8.3	36.9	34.1
Övrigt	3.8	4.3	2.7	1.9	3.1	12.0	8.9
Summa spelöverskott	122.5	110.7	109.4	108.9	106.5	435.5	435.6
Förändring av spelöverskottet i % kvartalsvis från år till år & helår år från år							
Norden	28%	-31%	-26%	-7%	-25%	-23%	9%
Västeuropa	11%	-9%	6%	9%	27%	7%	36%
Central-, Öst- och Sydeuropa	22%	13%	5%	11%	4%	8%	31%
Övrigt	23%	54%	80%	-37%	94%	35%	-21%
Summa	15%	-11%	-2%	4%	12%	0%	26%
ÖVRIGA SPELPRODUKTER - KASINO, POKER & ÖVRIGT	2020	2019	2019	2019	2019	2019	2018
	Kv 1	Kv 4	Kv 3	Kv 2	Kv 1	Helår	Helår
Spelöverskott från övriga spelprodukter							
Norden	42.7	41.4	44.3	43.4	42.8	171.9	194.6
Västeuropa	68.8	70.0	60.5	61.7	63.4	255.6	235.6
Central-, Öst- och Sydeuropa	11.7	11.7	10.0	10.4	10.0	42.1	34.1
Övrigt	4.0	2.4	1.8	1.8	1.7	7.7	7.7
Summa	127.2	125.5	116.6	117.3	117.9	477.3	472.0
Förändring av spelöverskottet i % kvartalsvis från år till år & helår år från år							
Norden	0%	-14%	-10%	-10%	-12%	-12%	0%
Västeuropa	9%	7%	1%	12%	15%	8%	32%
Central-, Öst- och Sydeuropa	17%	14%	22%	28%	33%	23%	36%
Övrigt	135%	118%	-14%	-31%	-11%	0%	8%
Summa	8%	0%	-3%	3%	4%	1%	17%
SUMMA PER MARKNAD	2020	2019	2019	2019	2019	2019	2018
	Kv 1	Kv 4	Kv 3	Kv 2	Kv 1	Helår	Helår
Spelöverskott							
Norden	67.2	62.9	66.4	67.4	61.9	258.6	306.5
Västeuropa	152.9	145.1	135.1	135.9	139.4	555.5	516.3
Central-, Öst- och Sydeuropa	21.8	21.5	20.0	19.2	18.3	79.0	68.2
Övrigt	7.8	6.7	4.5	3.7	4.8	19.7	16.6
Summa	249.7	236.2	226.0	226.2	224.4	912.8	907.6
Andel av totalt spelöverskott %							
Norden	27%	27%	29%	30%	28%	28%	34%
Västeuropa	61%	61%	60%	60%	62%	61%	57%
Central-, Öst- och Sydeuropa	9%	9%	9%	8%	8%	9%	7%
Övrigt	3%	3%	2%	2%	2%	2%	2%
Förändring av spelöverskottet i % kvartalsvis från år till år & helår år från år							
Norden	9%	-21%	-16%	-9%	-16%	-16%	3%
Västeuropa	10%	-2%	4%	10%	21%	8%	34%
Central-, Öst- och Sydeuropa	19%	13%	13%	20%	18%	16%	33%
Övrigt	63%	72%	25%	-34%	37%	19%	-9%
Summa	11%	-6%	-2%	3%	8%	1%	21%



ANALYS AV SPELÖVERSKOTTET

Denna tabell är endast för information och utgör inte en del av delårsrapporten

Spelöverskott per produkt (efter Free Bets)
(GBP miljoner)

SUMMA PER PRODUKT	2020	2019	2019	2019	2019	2019	2018
	Kv 1	Kv 4	Kv 3	Kv 2	Kv 1	Helår	Helår
Spelöverskott							
Sportspel	122.5	110.7	109.4	108.9	106.5	435.5	435.6
Casino & Games	112.9	112.3	104.7	105.6	106.7	429.3	431.8
Poker	7.5	5.8	5.2	4.6	5.7	21.3	17.9
Övrigt	6.8	7.4	6.7	7.1	5.5	26.7	22.3
Summa	249.7	236.2	226.0	226.2	224.4	912.8	907.6

Andel av totalt spelöverskott %	2020	2019	2019	2019	2019	2019	2018
	Kv 1	Kv 4	Kv 3	Kv 2	Kv 1	Helår	Helår
Sportspel	49%	47%	48%	48%	47%	48%	48%
Casino & Games	45%	48%	47%	47%	48%	47%	48%
Poker	3%	2%	2%	2%	3%	2%	2%
Övrigt	3%	3%	3%	3%	2%	3%	2%

Förändring av spelöverskottet i % kvartalsvis från år till år & helår år från år

Sportspel	15%	-11%	-2%	4%	12%	0%	26%
Casino & Games	6%	-2%	-5%	2%	3%	-1%	18%
Poker	32%	18%	18%	15%	24%	19%	18%
Övrigt	24%	32%	26%	16%	4%	20%	0%

Sportspel bruttomarginal
(GBP miljoner)

	2020	2019	2019	2019	2019	2019	2018
	Kv 1	Kv 4	Kv 3	Kv 2	Kv 1	Helår	Helår
Sportspel spelinsatser	1,143.4	1,364.3	1,218.1	1,256.3	1,340.8	5,179.5	5,064.3
Spelöverskott sportspel							
Livebetting	58.6	59.3	62.5	64.2	64.5	250.5	250.5
Livebetting marginal	8.9%	8.1%	8.4%	8.8%	8.3%	8.5%	8.2%
Livebetting andel	42.2%	45.2%	49.7%	50.2%	49.7%	48.7%	48.9%
Spel innan match	80.4	71.8	63.2	63.7	65.2	263.9	261.9
Spel innan match marginal	16.6%	11.3%	13.4%	12.0%	11.5%	12.3%	12.9%
Spel innan match andel	57.8%	54.8%	50.3%	49.8%	50.3%	51.3%	51.1%
Summa före Free Bets	139.0	131.1	125.7	127.9	129.7	514.4	512.4
Bruttomarginal sportspel (före FB)	12.2%	9.6%	10.3%	10.2%	9.7%	9.9%	10.1%
Free Bets	-16.5	-20.4	-16.3	-19.0	-23.2	-78.9	-76.8
Summa efter Free Bets	122.5	110.7	109.4	108.9	106.5	435.5	435.6
Bruttomarginal sportspel (efter FB)	10.7%	8.1%	9.0%	8.7%	7.9%	8.4%	8.6%

Total marginal (alla produkter)
(%)

	2020	2019	2019	2019	2019	2019	2018
	Kv 1	Kv 4	Kv 3	Kv 2	Kv 1	Helår	Helår
Total marginal alla produkter* (före FB)	5.3%	5.1%	5.1%	5.1%	5.0%	5.1%	5.0%

* Inkluderar Sportspel och Casino & Games, men exkluderar Pokeravgifter och Övriga intäkter.

