

”En stark utveckling av affärsverksamheten och ett fortsatt fokus på skalbarhet bidrar till en betydande ökning av underliggande EBITDA”.

Henrik Tjärnström, Koncernchef

KINDRED GROUP PLC

DELÅRSRAPPORT JANUARI – MARS 2021

Finansiella höjdpunkter

Första kvartalet 2021

- Spelöverskottet uppgick till 352,6 (249,7) miljoner GBP, en ökning med 41 procent.
- Underliggande EBITDA uppgick till 98,0 (42,5) miljoner GBP.
- Kvartalets resultat påverkades av valutakursförluster inom rörelseposter på 8,0 (1,8) miljoner GBP. Dessa förluster är huvudsakligen orealiserade eftersom de hänför sig till omräkning av omsättningstillgångar och skulder i utländsk valuta. Eftersom koncernen har en betydande kassa i utländska valutor och valutakursförändringar var kraftiga, blev påverkan ovanligt stor under kvartalet.
- Resultat före skatt uppgick till 85,3 (2,4) miljoner GBP.
- Resultat efter skatt uppgick till 72,6 (1,0) miljoner GBP.
- Resultat per aktie uppgick till 0,32 (0,00) miljoner GBP.
- Under kvartalet återköptes 1 032 500 aktier/SDR för totalt 146,0 miljoner SEK, eller 12,4 miljoner GBP.
- Det fria kassaflödet uppgick till 90,1 (22,3) miljoner GBP.
- Antal aktiva kunder uppgick till 1 818 759 (1 531 302).

Höjdpunkter

- Under årets inledning har affärsverksamheten fortsatt att visa en stark utveckling på samtliga marknader och inom alla produktsegment och spelöverskottet ökade med 41 procent. Ett tydligt fokus på skalbarhet har lett till en underliggande EBITDA-marginal på 28 procent, vilket inkluderar orealiserade valutaförluster om 8,0 miljoner GBP.
- Antalet aktiva kunder nådde en ny rekordnivå om 1,8 miljoner, vilket ger koncernen en stark ställning inför den stora sportsommaren.
- Spelöverskottet från lokalt reglerade marknader ökade stadigt med 39 procent jämfört med samma period föregående år. Det uppgick till 209,1 miljoner GBP och stod för 59 procent av de totala intäkterna.

Nyckeltal

GBP miljoner	Kv1		Helår
	2021	2020	2020
Spelöverskott	352,6	249,7	1 130,2
EBITDA	97,6	32,5	274,2
Underliggande EBITDA	98,0	42,5	286,8
Resultat före skatt	85,3	2,4	193,1
Resultat efter skatt	72,6	1,0	165,2
Resultat per aktie (GBP)	0,32	0,00	0,73
Netokassa/(nettoskuld) / EBITDA, rullande 12 månader	0,52	-1,03	0,38
Fritt kassaflöde	90,1	22,3	267,5
Aktiva kunder (ant.)	1 818 759	1 531 302	

Kommentar från koncernchefen

En stark utveckling av affärsverksamheten och ett fortsatt fokus på skalbarhet bidrar till en betydande ökning av underliggande EBITDA

Den positiva utvecklingen från 2020 har fortsatt in i 2021 på alla våra marknader och inom samtliga produktsegment. Vi avslutade 2020 med ett rekord vad gäller antalet aktiva kunder och det är glädjande att se den trenden fortsätta in i första kvartalet 2021, med ett nytt rekord på över 1,8 miljoner aktiva kunder. Detta är särskilt uppmuntrande eftersom vi ser fram emot ett spännande sportår.

Det starka resultatet består trots en normaliserad marginal för sportspel

Även om vi börjar se vissa marknader lätta på restriktionerna fortsätter nedstängningarna över hela världen som på grund av pandemin. Trots det har marknaderna i Europa visat på en fortsatt tillväxt under kvartalet tack vara en bibehållen hög kundaktivitet. Detta har lett till att spelöverskottet ökade med 41 procent (39 procent efter justering för valutakurseffekter) till 352,6 miljoner GBP jämfört med samma period föregående år. Det är värt att notera att detta har uppnåtts trots en mer normal marginal på sportspel på 9,4 procent, efter de exceptionella marginalerna under sista kvartalet 2020.

Vårt fortsatta fokus på kostnadskontroll och skalbarhet har i sin tur bidragit till att underliggande EBITDA ökade med 131 procent jämfört med det första kvartalet 2020 och uppgick till 98,0 miljoner GBP, inklusive orealiserade valutaförluster om 8,0 miljoner GBP.

Hållbar tillväxt på lokalt reglerade marknader är en viktig del av vår strategi

Vårt fokus på hållbar tillväxt på lokalt reglerade marknader visar sig vara effektivt, och Kindred tar marknadsandelar på många marknader. Storbritannien är en mogen och hårt konkurrensutsatt marknad och trots detta får det lokala teamets förmåga att fokusera på hållbara

kommersiella aktiviteter önskat resultat i form av fortsatt tillväxt och ett större lokalt samhällsengagemang. Unibets sponsring av Cheltenham Festival i Storbritannien har varit kvartalets givna höjdpunkt med stor exponering för Unibets varumärke.

I USA fortsätter våra långsiktiga investeringar att betala sig och spelöverskottet ökade med 185 procent (203 procent efter justering för valutakurseffekter) jämfört med samma period föregående år. Vår selektiva organiska tillväxtstrategi går också framåt som förväntat med en planerad lansering i vår fjärde delstat Virginia den 28 april.

Bidrar till en faktabaserad debatt

I takt med att marknaderna fortsätter att regleras på lokal nivå, inklusive den nederländska marknaden som nu öppnar för licensansökningar, ser vi ett ökat behov av en faktabaserad debatt. I slutet av förra året fattade vi beslut om att redovisa vår andel av intäkter som härrör från högrisk kunder, vilket gör det möjligt att öppet diskutera vad som krävs för att göra spelet säkrare och regleringarna hållbara. Det är glädjande att se att vår "resa mot noll" går som planerat, men jag är samtidigt medveten om att det inte kommer att bli en enkel resa.

En stabil start under uppvärmning inför EM

Andra kvartalet 2021 har börjat bra, med ett genomsnittligt dagligt spelöverskott för de första 25 dagarna i april som är 52 procent (55 procent efter justering för valutakurseffekter) högre än hela andra kvartalet 2020. De närmaste månaderna, som leder fram till det som kommer att bli en av historiens största spelhändelser – fotbolls-EM 2020 – kommer att bli oerhört spännande och jag vet att teamet har fullt upp med förberedelserna. Kindreds team har alltid kunnat leverera en säker, spännande och minnesvärd kundupplevelse under stora evenemang, och jag är säker på att årets stora spelhändelse inte blir något undantag.

Henrik Tjärnström,
Koncernchef



Spelöverskott	Lokalt reglerad andel av spelöverskott	Underliggande EBITDA	Fritt kassaflöde	Aktiva kunder	Nettokassa
352,6 GBP m (+41%)	209,1 GBP m (59% av spelöverskottet)	98 GBP m (+131%)	90,1 GBP m (+67,8m)	1 818 759 (+19%)	174,9 GBP m

Väsentliga händelser

Under kvartalet

- Den 8 februari 2021, som en del av sin "resa mot noll" publicerade Kindred sin första rapport om den resultatandel som härrör från högrisk kunder. Den här rapporten kommer framöver att publiceras kvartalsvis.
- Den 9 februari 2021 offentliggjorde Kindred ett partnerskap med Quechan-stammen i Fort Yuma Indian Reservation för att säkra marknadstillträde till Kalifornien och Arizona. Avtalet, som ger Kindred rätt att erbjuda såväl sportspel online och i butik som iGaming, löper på 10 år och omfattar en förlängningsoption i slutet av den perioden. En lansering i de här delstaterna är villkorat av införandet av lokal lagstiftning.
- Den 26 februari 2021 meddelades att styrelsen har fattat beslut om att börja utnyttja rätten aktieåterköp som erhöles vid den extra bolagsstämman den 11 juni 2020. Programmet, som löper från den 1 mars till den 30 april 2021, uppgår till ett totalbelopp om 190 miljoner SEK. Mellan den 1 och 31 mars 2021 köptes 1 032 500 aktier/depåbevis till ett totalt pris om 146,0 miljoner SEK, eller 12,4 miljoner GBP. Per den 31 mars 2021, efter de ovanstående transaktionerna och intjänandet av 1 189 899 aktieoptioner i enlighet med det långsiktiga incitamentsprogrammet 2020 den 26 mars 2021, uppgår det totala antalet emitterade aktier i bolaget till 230 126 200 och Kindreds innehav av egna aktier uppgår till 2 813 959. Styrelsens avsikt är att annullera största delen av de återköpta aktierna och kommer att söka om tillstånd för detta på årsstämman i maj 2021.

Efter kvartalets utgång

- Den 1 april 2021 slutförde Kindred det tidigare meddelade förvärvet av 100 procent av aktierna i Blankenberge Casino-Kursaal (Blancas) NV som driver Casino Blankeberge i Belgien, från Rank Group Plc. Den totala köpeskillingen var 25 miljoner GBP på kontant- och skuldfri basis och har betalats kontant. Förvärvet kommer att stärka Kindreds långsiktiga verksamhet och åtagande i Belgien och kommer att göra det möjligt för Kindred att fortsätta tillhandahålla ett attraktivt och brett erbjudande till de belgiska kunderna. Blancas NV kommer att drivas som en separat enhet inom Kindred Group under ledning av det befintliga ledningsteamet.
- Mellan den 1 och 26 april 2021 köptes 224 000 aktier/depåbevis till ett totalt pris om 34,7 miljoner SEK som en del av återköpsprogrammet som behandlas ovan. Efter dessa transaktioner uppgår det totala antalet emitterade aktier i bolaget till 230 126 200 och Kindreds innehav av egna aktier uppgår till 3 042 060.
- Den 14 april 2021 vann en 32Red-kund MicroGaming WowPot på det progressiva spelet Book of Atem och tog hem över 15 miljoner GBP. Det är den största vinsten i Kindreds historia. Eftersom det här spelet hade en gemensam jackpot från flera operatörer kommer vinsten inte att ha en påverkan på Kindreds resultaträkning.
- Den 22 april 2021 tilldelades Kindred en av de sju tillgängliga tillstånden för direkt marknadsåtkomst för sportspel på mobilen i Virginia från Virginia Lottery. Kindred planerar en lansering på marknaden den 28 april och kommer att erbjuda kunder i Virginia en förstklassig upplevelse av sportboken online under sitt varumärke Unibet.
- Den 27 april 2021 publicerade Kindred sin senaste rapport om den resultatandel som härrör från högrisk kunder, som en del av sin "resa mot noll". För första kvartalet 2021 uppgick den till 3,9 procent.

Uppdatering för de första 25 dagarna i april

- Genomsnittligt dagligt spelöverskott för koncernen för de första 25 dagarna i april 2021 var 52 procent högre (52 procent efter justering för valutakurseffekter) än hela andra kvartalet 2020.
- Genomsnittligt dagligt spelöverskott för den amerikanska marknaden för de 25 första dagarna i april 2021 var 16 procent högre än hela andra kvartalet 2020, mätt i USD (5 procent högre mätt i GBP). Från och med kommande kvartal, kommer Kindred enbart att ge en handelsuppdatering på koncernnivå och inte en separat uppdatering för USA.

Kundaktivitet

Nivån av kundaktivitet har förblivit hög i hela verksamheten och det totala antalet registrerade kunder ökade till cirka 30,4 (27,9) miljoner per den 31 mars 2021, medan över 29,7 miljoner kunder var registrerade den 31 december 2020.

För första kvartalet 2021 uppgick antalet aktiva kunder till 1 818 759 (1 531 302), den högsta nivån någonsin och en ökning med 19 procent jämfört med första kvartalet 2020. Kindred har gynnats av en fortsatt övergång från offline kasinon till online.

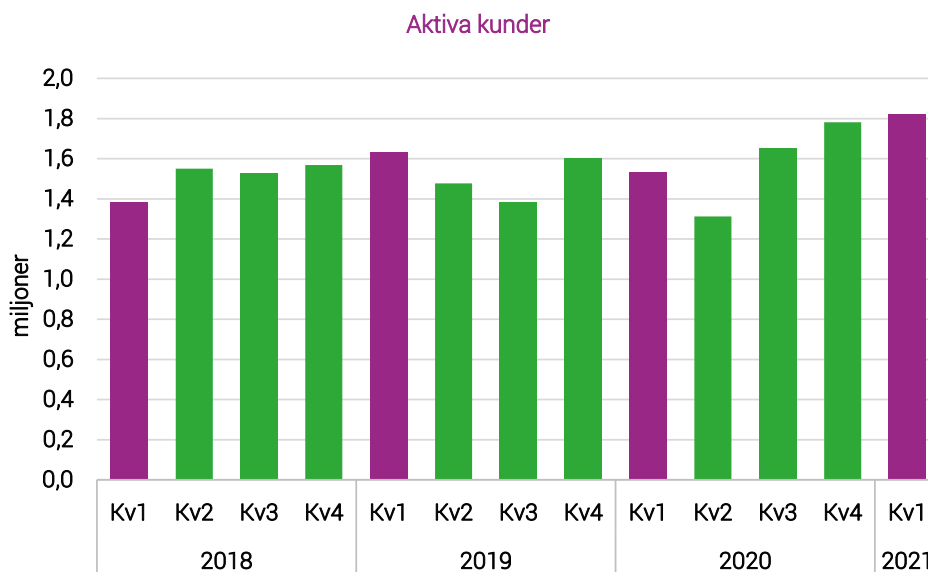
Utvecklingen av antalet aktiva kunder framgår av diagrammet nedan. Aktiv kund definieras som en person som har spelat under de senaste 90 dagarna.

1 818 759

Aktiva kunder

+19%

Ökning i antalet aktiva kunder från första kvartalet 2020



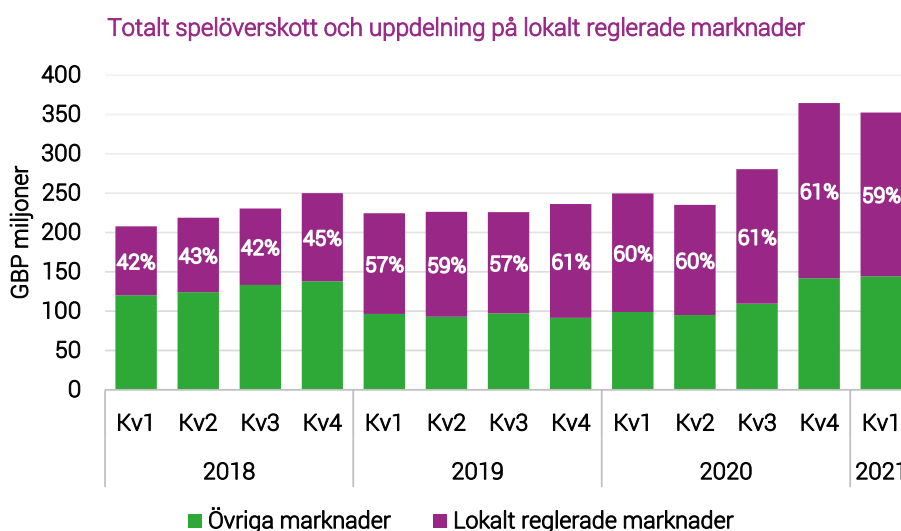
Finansiell översikt

Spelöverskott

Totalt spelöverskott för första kvartalet 2021 uppgick till 352,6 (249,7) miljoner GBP, en betydande ökning om 41 procent (39 procent efter justering för valutakurseffekter) från första kvartalet föregående år, i takt med att koncernen fortsätter att dra nytta av en stabil kundtillväxt under hela perioden. En stark kundaktivitet har lett till rekordhöga spelöverskotts nivåer på flera marknader under kvartalet samt en fortsatt imponerande resultat i Casino & games segmentet.

Spelöverskott från lokalt reglerade marknader, ett viktigt strategiskt område för koncernen, låg på 59 (60) procent av kvartalets totala intäkter, vilket framgår av diagrammet nedan. Trots den mindre nedgången i spelöverskott från lokalt reglerade marknader, till följd av marginella skillnader i resultatet på olika marknader för koncernen jämfört med samma period föregående år, redovisade samtliga marknader en stabil tillväxt under första kvartalet 2021.

Mer information om spelöverskott, uppdelat på både regioner och produkter, finns på följande sidor samt i bilagan på sidorna 22 och 23.



Spelöverskott per region

Västeuropa

Spelöverskottet för Västeuropa uppgick till 240,9 miljoner GBP för första kvartalet 2021, en ökning med 58 procent jämfört med samma period 2020.

Under kvartalet utvecklades alla huvudmarknaderna i regionen inklusive Storbritannien, Belgien, Frankrike och Nederländerna mycket bra, trots svagare sportspelmarginaler än under samma period 2020.

Resultatet i Storbritannien bygger vidare på det exceptionellt starka resultatet för 2020 och under det här kvartalet redovisades ytterligare ett intäktsrekord. För första kvartalet 2021 mer än fördubblades spelöverskottet för den brittiska marknaden jämfört med motsvarande kvartal 2020. Kindreds fokuserade metod för kundförvärv i kombination med ett överlägset erbjudande skapar möjligheter för mera effektiva kundincitament.

GBP

352,6m

Spelöverskott

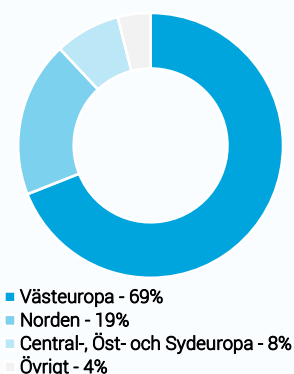
+41%

Tillväxt i spelöverskott från första kvartalet 2020 (+39% vid oförändrade valutakurser)

59%

Spelöverskott från lokalt reglerade marknader

Spelöverskott per region



Cheltenham var ett viktigt evenemang under kvartalet för brittisk hästsport och Unibet redovisade återigen ett starkt resultat. För 32Red var höjdpunkten lanseringen av en ny varumärkeskampanj under kvartalets sista veckor, som redan har givit stöd åt en kraftig tillväxt av aktiva kunder.

Norden

Spelöverskottet för Norden uppgick till 67,8 miljoner GBP för första kvartalet 2021, en ökning med 1 procent jämfört med samma period 2020.

Kindreds fortsatta efterlevnad av de åtgärder mot COVID-19 som har vidtagits av de svenska myndigheterna, såsom insättningsgränser och ytterligare begränsningar av bonuserbudanden, ledde till en nedgång i kasinointäkterna under första kvartalet 2021 jämfört med samma period 2020. Detta berodde på en nedgång i genomsnittlig intäkt per användare (eng: ARPU) medan antalet aktiva kasinokunder ökade. Med stöd av sponsringen från Svensk Elitfotboll fortsätter aktiviteten inom sportboken att redovisa en stark tillväxt.

Efter en höjning av spelskatterna på den danska marknaden efter årets början uppnådde Kindred en förbättrad effektivitet i marknadsföringen för att kunna skapa en plattform för en framtida skalbar tillväxt. Spelöverskottet för kvartalet redovisade en minskning på 2 procent jämfört med första kvartalet 2020, till stor del på grund av en betydligt lägre marginalen för sportboken.

Central-, Öst- och Sydeuropa

Spelöverskottet för Central-, Öst- och Sydeuropa uppgick till 29,0 miljoner GBP för första kvartalet 2021, en ökning med 33 procent jämfört med samma period 2020.

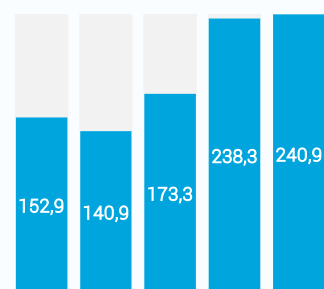
Rumänien stod för det största bidraget till den här tillväxten där Kindreds två varumärken, Unibet och Vlad Casino, fortsätter att uppvisa goda resultat efter ett framgångsrikt 2020. Genom att ha flera varumärken har Kindred gjort det möjligt att fortsätta att ta marknadsandelar i Rumänien, där varumärket Vlad Casino drivit en betydande del av tillväxten sedan lanseringen 2018. För första kvartalet 2021 var siffrorna för såväl aktiva kunder, omsättning som spelöverskott för Vlad Casino mer än dubbelt så höga som motsvarigheterna under samma kvartal föregående år. Parallellt med det har Unibet upplevt en betydande tillväxt för alla produkter, vilket ger koncernen en stark ställning inför den kommande sportsommaren.

Övriga regioner

Spelöverskottet för övriga regioner uppgick till 14,9 miljoner GBP för första kvartalet 2021, en ökning med 91 procent jämfört med samma period 2020.

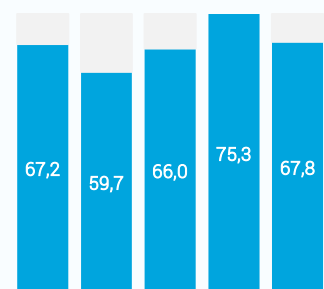
Spelöverskottet för den amerikanska marknaden uppgick under första kvartalet 2021 till 7,4 miljoner GBP, en ökning med 203 procent i lokal valuta jämfört med första kvartalet 2020. Nivåerna av spelarförvärv var fortsatt höga in på det första kvartalet 2021, med fokuserad marknadsföring och bonuskampanjer som omgav Super Bowl och March Madness. Tillsammans med en utökat arbete för att behålla kunder bidrog det till en tillväxt av antalet aktiva kunder med 92 procent jämfört med första kvartalet 2020.

Västeuropa spelöverskott (GBP m)



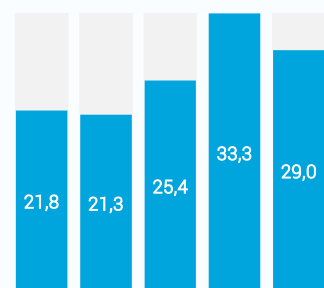
Kv1 20 Kv2 20 Kv3 20 Kv4 20 Kv1 21

Norden spelöverskott (GBP m)



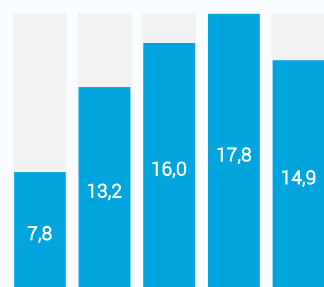
Kv1 20 Kv2 20 Kv3 20 Kv4 20 Kv1 21

Central-, Öst- och Sydeuropa spelöverskott (GBP m)



Kv1 20 Kv2 20 Kv3 20 Kv4 20 Kv1 21

Övriga regioner spelöverskott (GBP m)



Kv1 20 Kv2 20 Kv3 20 Kv4 20 Kv1 21

Spelöverskott per produktsegment

Sportspel

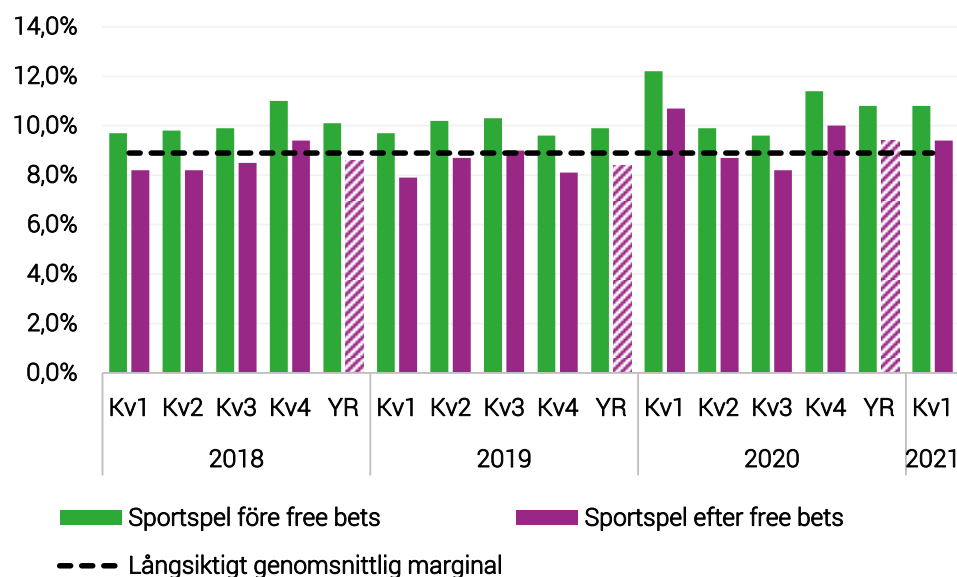
Spelöverskottet ökade med 30 procent jämfört med första kvartalet 2020. Första kvartalet 2021 bjöd på fortsättningen på en fullbokad sportkalender och matchernas fördelning skapade en lägre grad av kannibalisering av insatserna, vilket fortsätter att gynna omsättningen per match.

Kindred åtnjöt ytterligare ett starkt kvartal för hästsport i termer av aktiva kunder, omsättning, spel och spelöverskott. Under första kvartalet 2021 tog Kindreds egenutvecklade hästsportprodukt ytterligare ett steg mot en lansering i Sverige, efter en mjuklansering under fjärde kvartalet 2020. Under kvartalet har det pågått ett hårt arbete med att förbättra och lokalanpassa hästsportprodukten i Sverige.

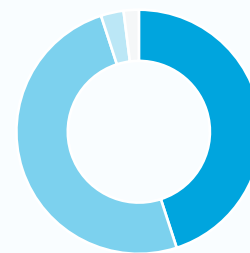
Cheltenham Festival i mars var kvartalets höjdpunkt och är flaggskeppet i den årliga brittiska hästsportkalendern. Kindred redovisade ett starkt resultat med en global omsättning som nådde en tillväxt på 26 procent jämfört med 2020 års festival. Spelöverskottet var också positivt jämfört med 2020, vilket ytterligare har lyft koncernens spelöverskott från hästsport för kvartalet.

Bruttomarginalen för totalt sportspel för första kvartalet 2021 före Free Bets uppgick till 10,8 (12,2) procent och efter Free Bets till 9,4 (10,7) procent, något högre än koncernens långsiktiga marginal på sportspel på 8,9 procent (definierad som genomsnittlig marginal under de senaste tolv redovisade kvartalen). På senare år har den normala genomsnittliga marginalen på sportspel för koncernen ökat. Det beror till största delen på att den franska sportverksamheten har vuxit snabbare än den genomsnittliga tillväxten för andra marknader, och i likhet med alla operatörer måste Kindred sätta ett tak på utbetalningarna till kunderna på 85 procent över tiden. Marginalerna på sportspel kan emellertid skilja sig betydligt från ett kvartal till nästa, beroende på resultaten vid sportevenemangen. Det förväntade är att marginalerna jämnar ut sig över tid. Det framgår av diagrammet nedan. Staplarna visar totala bruttomarginaler på sportspel per kvartal och helår. Se sidan 23 för mer information om marginalerna på sportspel.

Bruttomarginal på sportspel



Spelöverskott per produktsegment



- Sportspel - 45%
- Casino & games - 50%
- Poker - 3%
- Övrig - 2%

9,4%

Sportspel marginal – efter free bets

+30%

Tillväxt för spelöverskott från sportspel från första kvartalet 2020

Casino & games

Första kvartalet 2021 har varit Kindreds bästa kvartal hittills för Casino & games i termer av aktiva kunder, omsättning och spelöverskott. Spelöverskottet ökade med 56 procent jämfört med första kvartalet 2020. Såsom det lyfts fram i avsnittet Operationell översikt, fortsätter vi att vidta åtgärder för att förbättra kundupplevelsen och detta har spelat en viktig roll i att öka tillväxten.

Poker och övriga produkter

Den starka tillväxten som Kindred har upplevt för sportboken tillsammans med casino & games, påverkar även poker och övriga produkter. Under första kvartalet 2021 ökade spelöverskottet för poker med 23 procent jämfört med samma kvartal föregående år, med Frankrike som gick i täten för den övergripande tillväxten.

+56%

Tillväxt för spelöverskott från Casino & games från första kvartalet 2020

+23%

Tillväxt för spelöverskott från Poker från första kvartalet 2020

Koncernens kostnader och lönsamhet

Försäljningskostnader

GBP miljoner	Kv1		Helår 2020
	2021	2020	
Spelskatter	-72,9	-54,6	-231,0
Marknadsföringsrelaterade försäljningskostnader	-15,0	-13,0	-53,6
Övriga försäljningskostnader	-54,4	-41,4	-180,4
Försäljningskostnader	-142,3	-109,0	-465,0

Eftersom de ovanstående komponenterna har en direkt koppling till förändringar i spelöverskottet har samtliga ökat betydligt jämfört med samma period föregående år. Däremot förblir spelskatter och andelen marknadsföringsintäkter stabila när de betraktas som en andel av spelöverskottet. Övriga försäljningskostnader, som omfattar försäljningsprovisioner, har däremot minskat som andel av spelöverskottet. Det beror på de kostnadseffektiviseringar som uppnåddes under 2020 som en del av koncernens arbete för en ökad skalbarhet som har fortsatt under 2021.

Bruttoresultat

Bruttoresultatet uppgick till 210,3 (140,7) miljoner GBP, en ökning med 49 procent jämfört med första kvartalet 2020.

Marknadsföringskostnader

Marknadsföringskostnader uppgick för kvartalet till 58,9 (52,4) miljoner GBP. Ökningen jämfört med första kvartalet 2020 är ett resultat av en ökad marknadsföring för att driva framtida tillväxt i verksamheten.

Som andel av spelöverskottet har de totala marknadsföringskostnaderna (där andelen marknadsföringsintäkter inom försäljningskostnader ingår) däremot minskat till 21 (26) procent för kvartalet jämfört med samma period 2020. Det beror på en betydande effektivitet i marknadsföringen och en förändrad marknadynamik som ett resultat av COVID-19.

21%

Totala marknadsföringskostnader, som andel av spelöverskott

Administrationskostnader

GBP miljoner	Kv1		Helår 2020
	2021	2020	
Löner	-28,8	-26,5	-109,7
Övriga rörelsekostnader	-16,6	-17,5	-63,7
Avskrivningar av materiella anläggningstillgångar	-3,6	-3,7	-15,1
Avskrivningar av nyttjanderättstillgångar	-2,7	-2,7	-11,3
Avskrivningar av immateriella anläggningstillgångar (exklusive förvärvade tillgångar)	-4,9	-6,6	-24,3
Avskrivningar av förvärvade immateriella	-0,1	-1,4	-3,0
Tidigarelagd avskrivning av förvärvade immateriella tillgångar	-	-10,8	-14,7
Summa administrationskostnader	-56,7	-69,2	-241,8

Lönerna ökade under kvartalet med 2,3 miljoner GBP jämfört med första kvartalet 2020. Samtidigt som antalet anställda har minskat med 5 procent mellan de här perioderna har kvartalet främst påverkats av en materiell ökning av de sociala avgifterna i koncernens aktieprogram för de anställda. Dessa kostnader fluktuerar, till dess programmen löses in, i linje med koncernens aktiepris, som har rört sig betydligt under kvartalet. Övriga rörelsekostnader för kvartalet minskade med 0,9 miljoner GBP jämfört med samma period 2020, eftersom koncernen fortsätter att dra nytta av sitt arbete med att optimera konsultkostnaderna. En tillfällig minskning av både lokal- och resekostnader, eftersom många COVID-19-restriktioner kvarstår, bidrog också till dessa lägre nivåer.

Avskrivningen av samtliga immateriella anläggningstillgångar minskade betydligt, med 13,8 miljoner GBP, jämfört med första kvartalet föregående år. Under första kvartalet 2020 uppkom ett antal engångsavgifter, som ett resultat av omvärderingen av verkligt värde på immateriella anläggningstillgångar samt avvecklingen av vissa varumärken, som utgjorde 10,8 miljoner GBP av minskningen. Den återstående minskningen är hänförlig till förvärvade immateriella anläggningstillgångar som var helt avskrivna från andra kvartalet 2020 och därmed inte gav upphov till en kostnad under det innevarande kvartalet, samt lägre nivåer av aktivering av utvecklingskostnader under 2020 vilket har sänkt nivån av tillhörande avskrivningar.

EBITDA och rörelseresultat

Resultat före räntor, skatter och avskrivning (EBITDA) för kvartalet uppgick till 97,6 (32,5) miljoner GBP. Underliggande EBITDA för kvartalet uppgick till 98,0 (42,5) miljoner GBP, en ökning om 131 procent jämfört med samma period föregående år.

USA fortsätter att vara en investeringsmarknad för koncernen. De höga nivåerna av marknadsföringsinvesteringar, i linje med koncernens interna tillväxtstrategi, bidrog till en negativ underliggande EBITDA om 6,3 miljoner GBP för kvartalet.

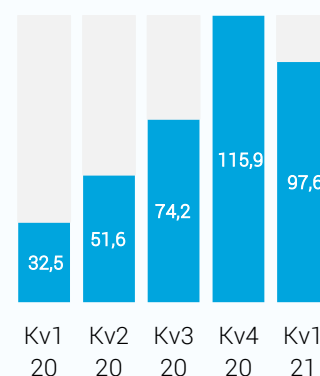
Rörelseresultatet för första kvartalet 2021 uppgick till 86,3 (7,3) miljoner GBP.

Den betydande tillväxten från första kvartalet 2020 för alla de ovannämnda nyckeltalen, såsom det förklaras i rapporten, är huvudsakligen ett resultat av den betydande tillväxten i spelöverskottet samt en noggrann hantering av den allmänna kostnadsbasen, vilket i viss mån motverkas av jämförelsestörande poster som beskrivs mer i detalj nedan, däribland en valutakursförlust i rörelseposter som var större än normalt.

5%

Övriga rörelsekostnader, andel av spelöverskott

EBITDA (GBP m)



Jämförelsestörande poster

GBP miljoner	Kv1		Helår 2020
	2021	2020	
Kostnader för incitamentsprogram i samband med förvärv	-0,1	-0,1	-0,4
Kostnader för personalomstruktureringar	-0,3	-1,9	-4,2
Tvistig regulatorisk sanktion	-	-8,0	-8,0
Valutakursförlust från rörelseposter	-8,0	-1,8	-1,4
Jämförelsestörande poster	-8,4	-11,8	-14,0

Jämförelsestörande poster gav ett negativt bidrag om 8,4 (11,8) miljoner GBP för kvartalet. Vissa poster som tidigare redovisats under jämförelsestörande poster, avskrivningar och tidigare lagda avskrivningar från förvärv, har flyttats till administrationskostnader detta kvartal, för att bättre spegla kostnadernas art. Relevanta jämförelsesiffror har uppdaterats i resultaträkningen.

Personalomstruktureringarkostnader om 0,3 (1,9) miljoner GBP har redovisats under kvartalet i och med att koncernen slutför sitt tidigare kommunicerade program för att optimera personalstyrkan för att säkerställa att Kindred har rätt struktur inför framtiden.

Under föregående år, första kvartalet 2020, redovisades en avsättning för en regulatorisk sanktion rörande en tvist hänförlig till ett beslut från Spelinspektionen att döma Kindred till böter om 100,0 miljoner SEK (8,0 miljoner GBP). Kindred har ifrågasatt beslutet och processen pågår. Det är inte förrän den slutliga domen har fallit som eventuella böter ska betalas. Fram till dess har Kindred gjort en avsättning för hela beloppet.

Kindred bedriver verksamhet internationellt och dess resultat påverkas därmed av naturliga skäl av valutakursfluktuationer. Under första kvartalet 2021 var valutapåverkan på rörelseposter en förlust om 8,0 (1,8) miljoner GBP. Det utgörs huvudsakligen av orealiserade valutakursdifferenser avseende omräkningen av tillgångar och skulder i utländska valutor, inklusive både kassa och kundmedel. Under kvartalet stärktes koncernens rapporteringsvaluta betydligt mot koncernens främsta handelsvalutor vid jämförelser med föregående kvartal. Det har lett till en ovanligt stor påverkan från orealiserade valutakursdifferenser i resultaträkningen, vilket främst är ett resultat av omräkningen av koncernens betydande kassatillgodohavanden.

Finansnetto

Finansiella kostnader, netto, för första kvartalet 2021 uppgick till 1,3 (1,6) miljoner GBP. De utgjordes främst av räntor och avgifter på lån uppgående till 1,0 (1,4) miljoner GBP.

Valutakursförluster/-vinster på upplåning

De valutakursvinster/-förluster på upplåning som tidigare redovisades i koncernens resultaträkning avser omvärderingen av koncernens faciliteter i flera valutor.

Den 1 januari 2021 införde koncernen en säkringsrelation för nettoinvesteringar mellan sina faciliteter i EUR och SEK och dess nettotillgångar i utländska innehav i samma valutor. För första kvartalet 2021 bedömde koncernen "effektiviteten" i nettoinvesteringssäkringen i enlighet med kraven i IFRS 9, och som en följd av det redovisades valutakursdifferensen från omvärderingen av koncernens faciliteter i övrigt totalresultat. Det gav en vinst på 5,3 miljoner GBP för kvartalet.

GBP

8m

Valutakursförlust i rörelseposter

Resultat före skatt

Rörelseresultatet för första kvartalet 2021 uppgick till 85,3 (2,4) miljoner GBP.

Resultat efter skatt

Rörelseresultatet för första kvartalet 2021 uppgick till 72,6 (1,0) miljoner GBP.

Finansiell ställning

Per den 31 mars 2021 hade 113,7 (192,2) miljoner GBP av koncernens faciliteter utnyttjats av totalt 280,0 (280,0) miljoner GBP. Total upplåning redovisad i rapporten över finansiell ställning om 113,1 (191,2) miljoner GBP redovisas netto efter tillhörande transaktionsavgifter som uppkom när avtalen om faciliteterna ingicks och kostnadsförs under deras löptid.

Koncernen förblir i en nettokassaposition per den 31 mars 2021 eftersom resultat och kassaflöden har varit starka under kvartalet. Nettokassa/EBITDA (rullande 12 månader) för kvartalet uppgick till 0,52 (nettoskuld/EBITDA om 1,03).

Likvida medel vid slutet av första kvartalet 2021 uppgick till 364,3 (1 17,1) miljoner GBP, medan de i slutet av första kvartalet uppgick till 300,5 (137,8) miljoner GBP. Se avsnittet om kassaflöden för mer information om förändringarna under perioden och sidan 20 för en avstämning av den fria kassabalansen.

Investeringar

De mest väsentliga investeringarna för koncernen avser utveckling och förvärv av immateriella anläggningstillgångar. Immateriella anläggningstillgångar, exklusive från förvärv, utgörs av utvecklingskostnader, mjukvara och licenser.

Under första kvartalet 2021 har immateriella anläggningstillgångar uppgående till 6,5 (5,5) miljoner GBP aktiverats vilket främst utgör aktiverade utvecklingskostnader.

Aktiverade utvecklingskostnader utgörs främst av aktiverade lönekostnader för dem som arbetar med att utveckla och förbättra plattformen. Aktiverade utvecklingskostnader för första kvartalet 2021 uppgick till 6,4 (5,3) miljoner GBP. Den här utvecklingen skapar ekonomiska fördelar genom förbättringar av kundupplevelsen, lokala licenskrav, dataanalys och informationsinhämtning. Ökningen av aktiverade kostnader jämfört med samma period 2020 beror på att aktiveringsnivåerna börjar återgå till mer normala nivåer.

Kassaflöde

Under första kvartalet 2021 uppgick nettokassaflöde från den löpande verksamheten till 99,6 (23,9) miljoner GBP. Ökningen om 75,7 miljoner GBP jämfört med samma period föregående år är främst ett resultat av det förbättrade underliggande resultatet, med operationella kassaflöden före förändringar i rörelsekapital som har ökat med 63,9 miljoner GBP. Detta förstärktes ytterligare av en positiv förändring i nettorörelsekapitalet till följd av tidpunkterna för skatteåterbäring samt på förändringar i rörelsekapital som kan vara volatila från kvartal till kvartal på grund av tidpunkter för redovisning av förskottsbetalningar och upplupna intäkter tillsammans med eventuella regleringar av kostnader som ska betalas.

GBP

72,6m

Resultat efter skatt

GBP

0,52

Nettokassa/EBITDA

Kassaflöden i investeringsverksamheten uppgick till 7,4 (6,6) miljoner GBP för första kvartalet 2021. Ökningen från första kvartalet 2020 är ett resultat av de ökade investeringarna, huvudsakligen i relation till aktiverade utvecklingskostnader, vilket förklaras i relevant avsnitt om investeringar ovan.

Kassaflöden i finansieringsverksamheten för kvartalet påverkades av aktieköp uppgående till totalt 12,4 (0) miljoner GBP. Under första kvartalet 2020 gjordes även återbetalningar av lån om 36,7 miljoner GBP, medan det inte gjordes några sådana återbetalningar under detta kvartal.

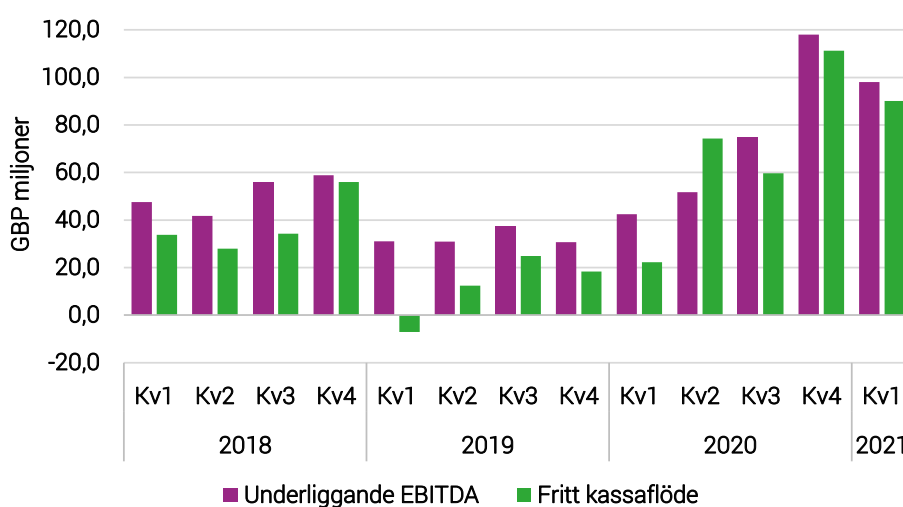
Fritt kassaflöde, såsom det definieras i tabellen nedan, uppgick för första kvartalet 2021 till 90,1 (22,3) miljoner GBP, en ökning med 67,8 miljoner GBP jämfört med första kvartalet 2020. Det är huvudsakligen ett resultat av förändringarna i nettokassaflöde från den löpande verksamheten och investeringar, såsom det förklaras ovan.

Av följande tabell framgår avstämningen av fritt kassaflöde från nettokassa genererat från den löpande verksamheten.

GBP miljoner	Kv1		Helår 2020
	2021	2020	
Nettokassaflöde från den löpande verksamheten	99,6	23,9	316,1
Förvärv av materiella anläggningstillgångar	-0,9	-1,1	-5,2
Utvecklings- och förvärvskostnader för immateriella tillgångar	-6,5	-5,5	-20,7
Betalda räntor på leasingskulder	-0,4	-0,3	-1,3
Återbetalning av leasingskulder	-2,8	-2,8	-11,3
Justerat för förändringar i kundmedel	1,1	8,1	-10,1
Fritt kassaflöde	90,1	22,3	267,5

Underliggande EBITDA och fritt kassaflöde för kvartalet framgår av diagrammet nedan. Kassagenerering (cash conversion) för första kvartalet 2021 uppgick till 92 (52) procent.

Underliggande EBITDA och fritt kassaflöde



GBP

90,1m

Fritt kassaflöde

Operationell översikt

Marknadsuppdatering

Den europeiska marknaden för onlinespel upplever ett fortsatt regulatoriskt tryck och utmaningar vad gäller synen på branschen. I takt med att strängare regler införs eller diskuteras på vissa marknader blir branschen alltmer aktiv i att framhålla sitt synsätt. Under första kvartalet 2021 har till exempel den brittiska branschen för onlinespel, genom Betting and Gaming Council, gjort sin röst hörd om branschens syn på den brittiska regeringens uppmaning att inkomma med synpunkter som en del av översynen av spellagen, Gambling Act. Möjligheten att inkomma med synpunkter gavs till den 31 mars och intressenter från olika delar av branschen har bidragit med relevanta uppgifter och fakta som en del av processen.

Det blir allt tydligare på de flesta europeiska marknader att den olicensierade spelmarknaden växer efter införandet av strängare regler som inte bygger på fakta. Detta förs fram av olika branschintressenter på marknader som Storbritannien, Sverige, Frankrike, Belgien och Danmark. Strängare lokala restriktioner påstås snedvrída konkurrensen till förmån för olicensierade operatörer, vilket är skälet till att spelbranschen vill konsulteras när regulatoriska förändringar diskuteras.

Kindred har varit en aktiv förespråkare för förbättrade kundkännedomsprocesser på den danska offlinemarknaden för att få en säkrare och rättvisare spelmarknad. Ett förslag på obligatoriska ID-kontroller inom alla spelvertikaler har nu godkänts.

I Sverige har regeringen beslutat att förlänga de tillfälliga COVID-19-restriktionerna på casinoprodukter till den 14 november 2021. Branschen kommer återigen att invända mot detta eftersom det får en fortsatt negativ effekt på marknadskanalerna.

Nederländerna öppnade sin spelmarknad för en lokal licensreglering den 1 april 2021. Kindred förbereder en ansökan om nederländsk licens och kommer att vara redo att lansera en verksamhet på dot.nl så snart den nederländska licensen har beviljats.

Kindred fortsätter att fokusera på sin kontrollerade marknadsexpansion i USA. Efter att ha beviljats ett tillstånd för sportspel online med direkt marknadstillträde i Virginia i april, förväntar sig Kindred att starta verksamheten den 28 april, vilket ger koncernen närvaro i fyra delstater i USA.

Uppdatering om produktsegmenten

2021 kommer att bli ett stort år för sportevenemang med finaler i både Champions League och Europa League, Euro 2020 och de olympiska spelen som går av stapeln de kommande månaderna. Kindred har ett bra utgångsläge för att dra nytta av dessa evenemang och bygga på kvartalets starka resultat från sportspel.

Under kvartalet återupptogs alla större fotbollsturneringar i Europa och övriga världen, och spelschemana för Champions och Europa League återgick till de normala. Det genomfördes också en rad kvalmatcher till VM, med ett starkt intresse på Kindreds kärnmarknader.

I USA är säsongens reguljära spelschema för basketligan NBA tillbaka till det normala och den har visat sig populär bland Kindreds kunder. Det var den liga som hade näst högst omsättning för Kindred under kvartalet, strax efter Premier League.

2021 kommer att bli ett stort år för sport

NBA är ligan med näst störst omsättning efter Premier League

Kindred har också nyligen mjuklanserat en egenutvecklad produktfunktion som gör att kunderna kan se direktsänd sport och spela sömlöst utan att behöva lämna den strömmade sändningen. Detta är en unik möjlighet att ge kunderna en bättre interaktiv upplevelse och en plattform som lämnar utrymme för ytterligare innovation i framtiden. Funktionen kommer att rullas ut helt under andra kvartalet 2021 för att ta tillvara den fina sportsäsongen som ligger framför oss.

Under det första kvartalet 2021 förbättrades Kindreds egenutvecklade hästsportplattform som lanserades i Sverige i slutet av 2020 väsentligt genom att plattformen lokaliserades till den svenska travmarknaden.

Casinosegmentet har fortsatt att gå från klarhet till klarhet, och till och med upprepat det starka resultatet från föregående kvartal. Att den globala pandemin innebär mer tid hemma har förstås haft en viss betydelse, men åtgärder för att förbättra kundupplevelsen har också spelat en viktig roll. Samarbetet med Pragmatic Live Casino har också tagits ett steg längre, med beslut om att uppföra en ny, särskild livecasinostudio mellan andra och tredje kvartalet i år.

Arbetet med den dynamiska livecasinolobbyn har nu också slutförts och är i slutskedet med tester. Releasen är planerad till början av andra kvartalet. Detta är ett viktigt steg för Kindred, eftersom det kommer att ge ökad kontroll över användarupplevelsen genom att kunderna får möjlighet att välja vilket livecasinobord som de vill spela från direkt på Kindreds spelwebbplatser.

Hållbarhet

Kindred publicerade sin hållbarhetsrapport för 2020 i mars, och redovisade viktiga milstolpar i fråga om bolagets fem prioriterade områden inom hållbarhet. I rapporten redogör Kindred för nya åtaganden för respektive prioriterat område och redovisar relevanta data för vart och ett.

Under kvartalet lanserade Kindred också sitt initiativ "resa mot noll" (journey towards zero), som innebär en ambition om noll intäkter från skadligt spelande till slutet av 2023. Kindred började rapportera nyckeltal i februari och kommer fortsätta att redovisa sin andel intäkter från skadligt spelande varje kvartal. Sedan dessa data publicerades har Kindred bjudits in av opinionsbildare och lagstiftare på flera marknader för att diskutera hur ambitionen kan nås. Mer information finns på www.kindredgroup.com/zero.

Kindred har också haft ett nära samarbete med sina kommersiella partners att driva projekt som stödjer lokalsamhällen och ett åtagande har fastställts för 2021 för att säkra att ökade resurser anslås till hållbarhetsrelaterade projekt. I Sverige har samarbetet med Svensk Elitfotboll lett till att alla fotbollsklubbar utbildas i sportintegritet samt psykisk hälsa, i Frankrike har samarbetet med amatörfotbollen "AuCoeurDuFootball" förnyats och i Australien fortsätter samarbetet med Gotcha4Life.

Kindred har också vidtagit åtgärder för att befästa sitt hållbarhetsperspektiv i USA, där bolaget är den allra första operatören som erbjuder ett mellanstatligt skydd för kunderna i samarbete med Gamban.

Både Kindreds landschef i Storbritannien och chefen för ansvarsfullt spelande och forskning deltog i den uppdaterade podden om problematiskt spelande "All Bets are Off" i Storbritannien, och förklarade hur Kindred arbetar för att säkerställa en säker och trygg spelupplevelse.

För att understryka sitt fokus på mångfald, jämlikhet och inkludering var Kindred även ännu en gång partner till Women in Tech i Stockholm, och framhöll vikten av jämställdhet för Kindred som arbetsgivare.

Övrig information

Finansiell information

Denna rapport är oreviderad.

Den finansiella informationen i denna rapport är upprättad i enlighet med International Financial Reporting Standards (IFRS) såsom de har antagits av EU, om inte annat anges. Redovisningsprinciperna är oförändrade från den senast publicerade årsredovisningen och bokslutskommunikén för räkenskapsåret 2020.

I hela rapporten avser jämförelsesiffror inom parentes en jämförelse med den aktuella perioden.

Medarbetare

Kindred Group hade 1 616 (1 697) anställda den 31 mars 2021 jämfört med 1 564 anställda den 31 december 2020. Antalet konsulter uppgick till 133 (152) den 31 mars 2021.

Generella risker

Kindred Group arbetar med strategiska, operativa, finansiella, efterlevnads- och branschspecifika risker från ett koncernperspektiv. Ytterligare information om Kindred Groups riskhantering och juridiska förutsättningar återfinns på sidorna 25–27 och 70–71 i årsredovisningen för 2020 som finns tillgänglig på www.kindredgroup.com.

Styrelsen och verkställande direktören försäkrar att delårsrapporten ger en rättvisande översikt över koncernens verksamhet, finansiella ställning och resultat samt beskriver väsentliga risker och osäkerhetsfaktorer som koncernen står inför.

Malta den 28 april 2021

Henrik Tjärnström
Koncernchef

Kindred Group plc

Registrerat i Malta. Registreringsnummer C 39017.

Level 6, The Centre, Tigne Point, Sliema, TPO 0001 Malta.

Säte: c/o Camilleri Preziosi, Level 2, Valletta Buildings, South Street, Valletta, VLT 1103, Malta.

Informationen i denna rapport är sådan som det åligger Kindred Group plc att redovisa i enlighet med EU:s direktiv om marknadsmissbruk.

Detta dokument är en översättning av det engelska originaldokumentet. Vid eventuell avvikelse mellan det engelska originaldokumentet och den svenska översättningen ska det engelska originalet ha företräde.

Koncernens resultaträkning i sammandrag

GBP miljoner	Kv1		Helår 2020
	2021	2020	
Fortlöpande verksamhet			
Spelöverskott	352,6	249,7	1 130,2
Spelskatter	-72,9	-54,6	-231,0
Marknadsföringsrelaterade försäljningskostnader	-15,0	-13,0	-53,6
Övriga försäljningskostnader	-54,4	-41,4	-180,4
Försäljningskostnader	-142,3	-109,0	-465,0
Bruttoresultat	210,3	140,7	665,2
Marknadsföringskostnader	-58,9	-52,4	-203,6
Löner	-28,8	-26,5	-109,7
Övriga rörelsekostnader	-16,6	-17,5	-63,7
Avskrivningar av materiella anläggningstillgångar	-3,6	-3,7	-15,1
Avskrivningar av nyttjanderättstillgångar	-2,7	-2,7	-11,3
Avskrivningar av immateriella anläggningstillgångar (exklusive förvärvade)	-4,9	-6,6	-24,3
Avskrivningar av förvärvade immateriella anläggningstillgångar	-0,1	-1,4	-3,0
Tidigarelagd avskrivning av förvärvade immateriella tillgångar	-	-10,8	-14,7
Summa administrationskostnader ¹	-56,7	-69,2	-241,8
Underliggande resultat före jämförelsestörande poster¹	94,7	19,1	219,8
Kostnader för incitamentsprogram i samband med förvärv	-0,1	-0,1	-0,4
Kostnader för personalomstruktureringar	-0,3	-1,9	-4,2
Tvistig regulatorisk sanktion	-	-8,0	-8,0
Valutakursförlust i rörelseposter	-8,0	-1,8	-1,4
Rörelseresultat	86,3	7,3	205,8
Finansiella kostnader	-1,4	-1,7	-6,2
Finansiella intäkter	0,1	0,1	0,4
Valutakursförluster på lån	-	-3,5	-8,7
Vinst från intressebolag	0,3	0,2	1,8
Resultat före skatt	85,3	2,4	193,1
Inkomstskatt kostnad	-12,7	-1,4	-27,9
Resultat efter skatt	72,6	1,0	165,2
Resultat per aktie (GBP)	0,32	0,00	0,73
Genomsnittligt antal aktier	227 037 392	226 899 679	227 023 775
Resultat per aktie vid full utspädning (GBP)	0,32	0,00	0,72
Genomsnittligt antal aktier vid full utspädning	228 840 641	228 797 794	229 084 006

Koncernens rapport över totalresultatet i sammandrag

GBP miljoner	Kv1		Helår 2020
	2021	2020	
Resultat efter skatt	72,6	1,0	165,2
Övriga totalresultat			
Omräkningsdifferenser	-4,5	3,4	9,2
Totalresultat för perioden	68,1	4,4	174,4

¹ Vissa poster som tidigare redovisats under jämförelsestörande poster har flyttats till administrativa kostnader detta kvartal, för att bättre spegla kostnadernas art. Detta har påverkat både de totala administrativa kostnaderna och underliggande resultat före jämförelsestörande poster och de relevanta jämförelsesiffrorna har därmed omräknats.

Koncernens balansräkning i sammandrag

GBP miljoner	31 mar 2021	31 mar 2020	31 dec 2020
Tillgångar			
Anläggningstillgångar			
Goodwill	268,4	272,2	273,9
Övriga immateriella anläggningstillgångar	147,7	151,6	148,7
Investering i intressebolag	3,9	2,0	3,6
Materiella anläggningstillgångar	24,5	34,1	28,4
Nyttjanderättstillgångar	54,8	60,1	61,3
Uppskjuten skattefordran	28,0	24,2	28,4
Konverteringslån	6,5	6,8	6,9
Övriga anläggningstillgångar	2,3	3,3	2,3
	536,1	554,3	553,5
Omsättningstillgångar			
Kundfordringar och andra fordringar	60,6	58,3	46,9
Skattefordran	87,1	41,3	91,4
Likvida medel	364,3	117,1	300,5
	512,0	216,7	438,8
Balansomslutning	1 048,1	771,0	992,3
Eget kapital och skulder			
Kapital och fonder			
Aktiekapital	0,1	0,1	0,1
Överkursfond	81,5	81,5	81,5
Omräkningsfond	12,7	11,4	17,2
Omorganisationsfond	-42,9	-42,9	-42,9
Balanserad vinst	416,5	189,4	356,2
Summa eget kapital hänförligt till aktieägarna	467,9	239,5	412,1
Långfristiga skulder			
Upplåning	113,1	191,2	118,3
Leasingskulder	44,1	47,6	50,2
Avsättningar ¹	0,6	0,5	0,6
Uppskjuten skatteskuld	7,1	6,1	5,3
	164,9	245,4	174,4
Kortfristiga skulder			
Leasingskulder	11,5	13,2	12,1
Leverantörsskulder och andra skulder ¹	171,5	134,4	162,1
Avsättningar ¹	20,1	19,6	21,2
Kundmedel	76,3	59,3	77,5
Förutbetalda intäkter	6,1	5,1	5,4
Skatteskulder	129,8	54,5	127,5
	415,3	286,1	405,8
Summa skulder	580,2	531,5	580,2
Summa eget kapital och skulder	1 048,1	771,0	992,3

¹ Avsättningar har separerats från leverantörsskulder och andra skulder i linje med kraven i IFRS. Jämförelsesiffrorna för 2020 har uppdaterats för att spegla förändringen.

Koncernens rapport över förändringar i eget kapital i sammandrag

GBP miljoner	Kv1 2021	2020	Helår 2020
Ingående balans	412,1	234,0	234,0
Totalresultat			
Periodens resultat	72,6	1,0	165,2
Övrigt totalresultat			
Justering av omräkning	-4,5	3,4	9,2
	68,1	4,4	174,4
Transaktioner med ägare			
Aktieoptioner – värdet av anställdas optioner	-0,1	0,6	0,2
Anställdas aktiebaserade bonusprogram	0,2	0,5	1,8
Aktieåterköp	-12,4	-	-
Avyttring av återköpta aktier	-	-	1,7
	-12,3	1,1	3,7
Utgående balans	467,9	239,5	412,1

Koncernens kassaflödesanalys i sammandrag

GBP miljoner	Kv1		Helår 2020
	2021	2020	
Den löpande verksamheten			
Rörelseresultat	86,3	7,3	205,8
Justeringar för:			
Avskrivningar av materiella anläggningstillgångar	3,6	3,7	15,1
Avskrivningar av nyttjanderättstillgångar	2,7	2,7	11,3
Avskrivningar av immateriella anläggningstillgångar	5,0	18,8	42,0
Förlust vid avveckling av immateriella anläggningstillgångar	-	0,2	0,2
Aktierelaterad ersättning	-0,1	0,6	1,9
Anställdas aktiebaserade bonusprogram	0,2	0,5	1,8
Kassaflöde från den löpande verksamheten före förändringar i rörelsekapital	97,7	33,8	278,1
Ökning av kundfordringar och andra fordringar	-13,7	-13,7	-1,3
Ökning av leverantörsskulder och andra skulder, inklusive kundmedel och	21,0	6,3	51,0
Kassaflöden från den löpande verksamheten	105,0	26,4	327,8
Betalda inkomstskatter netto	-5,4	-2,5	-11,7
Nettokassaflöde från den löpande verksamheten	99,6	23,9	316,1
Investeringsverksamheten			
Erhållen ränta	-	-	0,4
Förvärv av materiella anläggningstillgångar	-0,9	-1,1	-5,2
Utvecklings- och förvärvskostnader för immateriella anläggningstillgångar	-6,5	-5,5	-20,7
Nettokassaflöde i investeringsverksamheten	-7,4	-6,6	-25,5
Finansieringsverksamheten			
Betalda räntor	-0,9	-1,5	-4,9
Betalda räntor på leasingskulder	-0,4	-0,3	-1,3
Återbetalning av leasingskulder	-2,8	-2,8	-11,3
Aktieåterköp	-12,4	-	-
Återbetalning av lån	-	-36,7	-115,1
Nettokassaflöde i finansieringsverksamheten	-16,5	-41,3	-132,6
Nettoökning/(minskning) av likvida medel	75,7	-24,0	158,0
Likvida medel vid periodens början	300,5	137,8	137,8
Effekt av förändringar i valutakurser	-11,9	3,3	4,7
Likvida medel vid perioden slut	364,3	117,1	300,5

Bilaga

Alternativa nyckeltal

Koncernen redovisar dessa alternativa nyckeltal eftersom de ger ägare och investerare kompletterande information om verksamhetens resultat som styrelseledamöterna anser är värdefull. Alternativa nyckeltal som koncernen redovisar är inte definierade termer enligt IFRS och kanske därmed inte överensstämmer med nyckeltal med liknande namn som andra företag redovisar.

I tabellerna nedan stäms koncernens alternativa nyckeltal av mot koncernens resultaträkning i sammandrag och koncernens balansräkning i sammandrag till de mest direkt jämförbara nyckeltalen som redovisas i enlighet med IFRS. Se sidan 12 för motsvarande avstämning av fritt kassaflöde.

Koncernens resultaträkning i sammandrag – Nyckeltal

GBP miljoner	Kv1		Helår 2020
	2021	2020	
Rörelseresultat	86,3	7,3	205,8
Avskrivningar av materiella anläggningstillgångar	3,6	3,7	15,1
Avskrivningar av nyttjanderättstillgångar	2,7	2,7	11,3
Avskrivningar av immateriella anläggningstillgångar	5,0	18,8	42,0
EBITDA	97,6	32,5	274,2
Kostnader för incitamentsprogram i samband med förvärv	0,1	0,1	0,4
Kostnader för personalomstrukturering	0,3	1,9	4,2
Omtvistad regulatorisk påföljd	-	8,0	8,0
Underliggande EBITDA	98,0	42,5	286,8
Spelöverskott	352,6	249,7	1 130,2
EBITDA-marginal	28%	13%	24%

Koncernens balansräkning i sammandrag – Nyckeltal

GBP miljoner	31 mar 2021	31 mar 2020	31 dec 2020
Likvida medel	364,3	117,1	300,5
Kundmedel	-76,3	-59,3	-77,5
Fri kassa	288,0	57,8	223,0
Minus: Upplåning	-113,1	-191,2	-118,3
Nettokassa/(nettoskuld)	174,9	-133,4	104,7

Nyckeltal

	Kv1		Helår 2020
	2021	2020	
Rörelsemarginal (%)	24%	3%	18%
Avkastning på totalt kapital (%)	14%	0%	18%
Avkastning på genomsnittligt eget kapital, per år (%)	78%	12%	64%
Soliditet (%)	45%	31%	42%
EBITDA-marginal (%)	28%	13%	24%
Fri kassa / EBITDA, rullande 12 månader	0,85	0,45	0,81
Nettokassa/(nettoskuld) / EBITDA, rullande 12 månader	0,52	-1,03	0,38
Antal anställda vid periodens slut	1 616	1 697	1 564
Bruttoresultat per aktie (GBP)	1,58	0,51	1,31
Nettokassa/(nettoskuld) per aktie (GBP)	0,76	-0,58	0,45
Kassaflöde från den löpande verksamheten före förändringar i rörelsekapital (GBP)	0,43	0,15	1,22
Kassagenerering (cash conversion) (%)	92%	52%	93%
Resultat per aktie (GBP)	0,32	0,00	0,73
Resultat per aktie vid full utspädning (GBP)	0,32	0,00	0,72
Antal aktier vid periodens slut ¹	230 126 200	230 126 200	230 126 200
Antal aktier vid periodens slut vid full utspädning	231 014 280	231 961 497	232 089 717
Genomsnittligt antal aktier	227 037 392	226 899 679	227 023 775
Genomsnittligt antal aktier vid full utspädning	228 840 641	228 797 794	229 084 006

¹ Per den 31 mars 2021 var antalet emitterade aktier 230 126 200. Av dessa innehas 2 813 959 av koncernen till följd av tidigare återköpsprogram. Styrelsens avsikt är att antingen dra in dessa aktier (vilket kräver godkännande från aktieägarna), använda dem som köpeskilling för ett förvärv eller emittera dem till anställda i samband med koncernens aktieprogram till anställda.

Valutakurser

Valutakurser balansräkningen:	31 mar 2021	31 mar 2020	Årsvis förändring
Kurs mot GBP			
AUD	1,809	2,027	12,1%
DKK	8,728	8,424	-3,5%
EUR	1,174	1,128	-3,9%
NOK	11,731	12,985	10,7%
SEK	12,016	12,478	3,8%
USD	1,376	1,236	-10,2%
Genomsnittliga valutakurser resultaträkningen:			
Kurs mot GBP	Genoms. Kv1 21	Genoms. Kv1 20	Årsvis förändring
AUD	1,785	1,945	9,0%
DKK	8,509	8,675	2,0%
EUR	1,144	1,161	1,5%
NOK	11,738	12,117	3,2%
SEK	11,577	12,377	6,9%
USD	1,379	1,238	-10,2%

Ej lagstadgad analys av spelöverskott

Denna tabell är endast för information och utgör inte en del av delårsrapporten.

Spelöverskott per region (baserat på kundens hemviststat)

SPORTSPEL PER REGION	2021	2020				2020
	Kv1	Kv4	Kv3	Kv2	Kv1	Helår
Spelöverskott (GBP miljoner)						
Norden	28,1	33,0	24,4	13,9	24,5	95,8
Västeuropa	114,2	122,6	80,3	43,1	84,1	330,1
Central-, Öst- och Sydeuropa	11,0	13,1	10,2	5,7	10,1	39,1
Övrigt	6,4	8,5	6,0	4,8	3,8	23,1
Summa	159,7	177,2	120,9	67,5	122,5	488,1

Förändring av spelöverskottet i % kvartalsvis från år till år & helår år från år (%)

Norden	15%	53%	10%	-42%	28%	10%
Västeuropa	36%	63%	8%	-42%	11%	10%
Central-, Öst- och Sydeuropa	9%	34%	2%	-35%	22%	6%
Övrigt	68%	98%	122%	153%	23%	93%
Summa	30%	60%	11%	-38%	15%	12%

ÖVRIGA SPELPRODUKTER - KASINO, POKER & ÖVRIGT PER REGION

ÖVRIGA SPELPRODUKTER - KASINO, POKER & ÖVRIGT PER REGION	2021	2020				2020
	Kv1	Kv4	Kv3	Kv2	Kv1	Helår
Spelöverskott (GBP miljoner)						
Norden	39,7	42,3	41,6	45,8	42,7	172,4
Västeuropa	126,7	115,7	93,0	97,8	68,8	375,3
Central-, Öst- och Sydeuropa	18,0	20,2	15,2	15,6	11,7	62,7
Övrigt	8,5	9,3	10,0	8,4	4,0	31,7
Summa	192,9	187,5	159,8	167,6	127,2	642,1

Förändring av spelöverskottet i % kvartalsvis från år till år & helår år från år (%)

Norden	-7%	2%	-6%	6%	0%	0%
Västeuropa	84%	65%	54%	59%	9%	47%
Central-, Öst- och Sydeuropa	54%	73%	52%	50%	17%	49%
Övrigt	113%	288%	456%	367%	135%	312%
Summa	52%	49%	37%	43%	8%	35%

SUMMA PER REGION

SUMMA PER REGION	2021	2020				2020
	Kv1	Kv4	Kv3	Kv2	Kv1	Helår
Spelöverskott (GBP miljoner)						
Norden	67,8	75,3	66,0	59,7	67,2	268,2
Västeuropa	240,9	238,3	173,3	140,9	152,9	705,4
Central-, Öst- och Sydeuropa	29,0	33,3	25,4	21,3	21,8	101,8
Övrigt	14,9	17,8	16,0	13,2	7,8	54,8
Summa	352,6	364,7	280,7	235,1	249,7	1 130,2

Andel av totalt spelöverskott (%)

Norden	19%	21%	23%	25%	27%	24%
Västeuropa	69%	65%	62%	60%	61%	62%
Central-, Öst- och Sydeuropa	8%	9%	9%	9%	9%	9%
Övrigt	4%	5%	6%	6%	3%	5%

Förändring av spelöverskottet i % kvartalsvis från år till år & helår år från år (%)

Norden	1%	20%	-1%	-11%	9%	4%
Västeuropa	58%	64%	28%	4%	10%	27%
Central-, Öst- och Sydeuropa	33%	55%	27%	11%	19%	29%
Övrigt	91%	166%	256%	257%	63%	178%
Summa	41%	54%	24%	4%	11%	24%

Ej lagstadgad analys av spelöverskott

Denna tabell är endast för information och utgör inte en del av delårsrapporten.

Spelöverskott per produkt

SUMMA PER PRODUKT	2021	2020				2020
	Kv1	Kv4	Kv3	Kv2	Kv1	Helår
Spelöverskott (GBP miljoner)						
Sportspel	159,7	177,2	120,9	67,5	122,5	488,1
Casino & games	175,9	170,7	145,0	150,4	112,9	579,0
Poker	9,2	8,9	6,8	9,7	7,5	32,9
Övrigt	7,8	7,9	8,0	7,5	6,8	30,2
Summa	352,6	364,7	280,7	235,1	249,7	1 130,2
Andel av totalt spelöverskott (%)						
Sportspel	45%	49%	43%	29%	49%	43%
Casino & games	50%	47%	52%	64%	45%	51%
Poker	3%	2%	2%	4%	3%	3%
Övriga	2%	2%	3%	3%	3%	3%
Förändring av spelöverskottet i % kvartalsvis från år till år & helår år från år (%)						
Sportspel	30%	60%	11%	-38%	15%	12%
Casino & games	56%	52%	38%	42%	6%	35%
Poker	23%	53%	31%	111%	32%	54%
Övrigt	15%	7%	19%	6%	24%	13%

Marginalerna för sportspel

	2021	2020				2020
	Kv1	Kv4	Kv3	Kv2	Kv1	Helår
Sportspel spelinsatser (GBP miljoner)	1 707	1 771	1 476	780	1 143	5 171
Spelöverskott sportspel:						
Livebetting (GBP miljoner)	79,1	89,7	71,2	33,5	58,6	253,0
Livebetting marginal (%)	9,1%	9,7%	9,1%	7,3%	8,9%	8,9%
Livebetting andel (%)	42,8%	44,3%	50,2%	43,3%	42,2%	45,1%
Spel innan match (GBP miljoner)	105,8	112,7	70,5	43,8	80,4	307,4
Spel innan match marginal (%)	12,7%	13,4%	10,1%	13,7%	16,6%	13,1%
Spel innan match andel (%)	57,2%	55,7%	49,8%	56,7%	57,8%	54,9%
Summa före free bets (GBP miljoner)	184,9	202,4	141,7	77,3	139,0	560,4
Spel på sportevenemang marginal – före free bets (%)	10,8%	11,4%	9,6%	9,9%	12,2%	10,8%
Free bets (GBP miljoner)	-25,2	-25,2	-20,8	-9,8	-16,5	-72,3
Summa efter free bets (GBP miljoner)	159,7	177,2	120,9	67,5	122,5	488,1
Spel på sportevenemang marginal – efter free bets (%)	9,4%	10,0%	8,2%	8,7%	10,7%	9,4%

Total marginal alla produkter

	2021	2020				2020
	Kv1	Kv4	Kv3	Kv2	Kv1	Helår
Summa marginal alla produkter – före free bets (%) ¹	4,8%	5,2%	4,7%	4,2%	5,3%	4,9%

¹ Inkluderar Sportspel och Casino & Games, men exkluderar Pokeravgifter och Övriga intäkter.

Definitioner

ARPU (Average Revenue Per User): Spelöverskottet delat med antalet aktiva kunder i perioden

Kassagenerering (cash conversion): Fri kassa dividerat med underliggande EBITDA.

EBITDA: Rörelseresultat före avskrivningar.

Bruttoresultat per aktie: Totalresultat dividerat med antal aktier vid periodens slut.

Långsiktig genomsnittlig marginal för sportspel: Genomsnittlig marginal för sportspel, efter Free Bets, under de senaste tolv rapporterade kvartalen.

Nettokassa/(nettoskuld): Summa upplåning minus fri kassa.

Nettokassa/(nettoskuld)/per aktie: Summa upplåning minus fri kassa dividerat med antal aktier vid periodens slut.

Rörelsemarginal: Rörelseresultat dividerat med spelöverskott.

Avkastning på genomsnittligt eget kapital (per år): Rörelseresultat dividerat med genomsnittligt ingående och utgående eget kapital för perioden.

Avkastning på totalt kapital: Rörelseresultat efter skatt dividerat med genomsnittligt ingående och utgående totalt kapital för perioden.

Underliggande EBITDA: EBITDA före kostnader för incitamentsprogram för ledningen i samband med förvärv, kostnader för omstrukturering av personal och tvistig regulatorisk sanktion.

Fri kassa: Likvida medel vid periodens slut minus kundmedel.

Presentation av delårsrapporten

Idag onsdag den 28 april 2021 kommer Kindred Groups VD Henrik Tjärnström att hålla en webbpresentation på engelska kl. 09.00 (CEST) som direktsänds på www.kindredgroup.com/Q12021. De som vill delta i telefonkonferensen i samband med presentationen ringer följande telefonnummer:

- Se: +46 8 5055 8356
- UK: +44 33 3300 9273
- USA: +1 833 5268 347

Kontaktinformation

Patrick Kortman, Head of Corporate Development & Investor Relations
+46 723 877 438
IR@kindredgroup.com

Finansiell kalender över kommande rapporter

Delårsrapport januari – juni 2021

23 juli 2021

Delårsrapport januari – september 2021

27 oktober 2021

Helåret 2021

9 februari 2022