

”Strategiska värde drivare på plats och Nederländerna har fått en flygande start.”

Henrik Tjärnström, VD

## KINDRED GROUP PLC

DELÅRSRAPPORT JANUARI – SEPTEMBER 2022 (EJ REVIDERAD)

### Finansiella höjdpunkter

#### Tredje kvartalet 2022

- De totala intäkterna, inklusive från B2B- och B2C-verksamheterna, uppgick till 277,8 (298,4) miljoner GBP.
- Spelöverskottet (B2C) minskade med 9 procent till 271,9 (298,4) miljoner GBP. Exklusive Nederländerna ökade spelöverskottet med 8 procent.
- Underliggande EBITDA minskade med 52 procent till 40,3 (84,8) miljoner GBP.
- Resultat före skatt uppgick till 60,3 (71,8) miljoner GBP, med en positiv påverkan från omvärderingen av verkligt värde av den villkorade köpeskillingen för Relax Gaming om 39,6 miljoner GBP. Se sidan 35 för mer information.
- Resultat efter skatt uppgick till 57,9 (60,6) miljoner GBP.
- Resultat per aktie uppgick till 0,26 (0,27) GBP.
- 1 356 205 aktier/svenska depåbevis köptes till ett totalt värde om 122,5 miljoner SEK, eller 10,0 miljoner GBP.
- Fritt kassaflöde uppgick till 49,3 (51,2) miljoner GBP.
- Antalet aktiva kunder minskade med 16 procent till 1 466 986 (1 738 504), en minskning med 11 procent exklusive Nederländerna.

#### Januari – september 2022

- De totala intäkterna, inklusive från B2B- och B2C-verksamheterna, uppgick till 763,2 (1 014,7) miljoner GBP.
- Spelöverskottet (B2C) minskade med 26 procent till 747,8 (1 014,7) miljoner GBP. Exklusive Nederländerna minskade spelöverskottet med 5 procent.
- Underliggande EBITDA minskade med 70 procent till 90,1 (304,5) miljoner GBP.
- Resultat före skatt uppgick till 74,9 (259,6) miljoner GBP, med en positiv påverkan från omvärderingen av verkligt värde av den villkorade köpeskillingen för Relax Gaming om 39,6 miljoner GBP. Se sidan 35 för mer information.
- Resultat efter skatt uppgick till 70,1 (220,3) miljoner GBP.
- Resultat per aktie uppgick till 0,32 (0,97) GBP.
- 4 385 205 aktier/svenska depåbevis köptes till ett totalt värde om 422,4 miljoner SEK, eller 33,9 miljoner GBP.
- Fritt kassaflöde uppgick till 38,7 (223,4) miljoner GBP.

### Höjdpunkter

- Majoriteten av marknaderna visar sund tillväxt och en positiv sekventiell kvartalsutveckling i kundaktivitet inför fotbolls-VM.
- Stark utveckling i Nederländerna, med en lovande kundtillväxt, exklusiva spel lanserade, och ett positivt EBITDA-bidrag sedan första månaden efter lansering.
- Viktiga strategiska värde drivare finns på plats och finansiella mål för 2025 är satta.

### Nyckeltal

GBP miljoner	Kv3		jan-sep		Helår 2021
	2022	2021	2022	2021	
Intäkter	277,8	298,4	763,2	1 014,7	1 259,6
EBITDA	76,3	84,1	119,9	296,2	391,1
Underliggande EBITDA	40,3	84,8	90,1	304,5	332,1
Resultat före skatt	60,3	71,8	74,9	259,6	338,4
Resultat efter skatt	57,9	60,6	70,1	220,3	295,3
Resultat per aktie (GBP)	0,26	0,27	0,32	0,97	1,31
Nettokassa / EBITDA, rullande 12 mån	0,26	0,52	0,26	0,52	0,22
Fritt kassaflöde	49,3	51,2	38,7	223,4	231,1
Aktiva kunder (ant.)	1 466 986	1 738 504			

## Kommentar från VD

### Strategiska värdedrivare på plats och Nederländerna har fått en flygande start

I början av tredje kvartalet kunde vi äntligen välkomna nederländska medborgare till vår webbplats Unibet.nl, efter en period på nio månader då vi inte kunnat ta emot spel från Nederländerna. Tack vare vår starka varumärkeskänedom, vårt unika produkt erbjudande och ett utmärkt team har vi fått en flygande start. I likhet med Nederländerna uppvisar de flesta av våra marknader stabil utveckling. Det har förbättrat vår underliggande EBITDA-marginal och fria kassaflöde avsevärt jämfört med andra kvartalet 2022, vilket är en bra indikator på vår skalbara affärsmodell.

#### Lovande aktivitet inom alla produktsegment inför fotbolls-VM

Efter en trög start på kvartalet, till följd av en säsongsmässigt blek sportkalender i juli, ökade aktiviteten snabbt när fotbollsligorna återigen sparkade i gång i början av augusti. Det är lovande med tanke på att vi har fotbolls-VM i Qatar som går av stapeln i november och december. Aktiviteten har varit hög och exklusive Nederländerna ökade spelöverskottet med 8 procent jämfört med samma period föregående år. Marginalen på sportspel landade på 9,9 procent efter fria vad, högre än för samma period föregående år och högre än den långsiktiga genomsnittliga marginalen.

Kasinosegmentet har också uppvisat goda resultat, trots höga jämförelsetal. Exklusive Nederländerna ökade spelöverskottet med 9 procent jämfört med tredje kvartalet 2021. Det är också glädjande att se att flera nya exklusiva kasinospel erbjuds i Nederländerna, vilket kommer att hjälpa oss att bygga en stark marknadsställning. Med fotbolls-VM som närmar sig förväntar vi oss att fjärde kvartalet blir mycket händelserikt både inom sportspel och kasino.

#### Nederländerna överträffar våra förväntningar

Under kvartalet redovisade koncernen 1,47 miljoner aktiva kunder, en minskning med 16 procent jämfört med tredje kvartalet föregående år. Trots att Nederländerna nu är live och uppvisar en stark tillväxt är det viktigt att hålla i minnet att jämförelsetalen för tredje kvartalet innefattade slutspelen i fotbolls-EM 2020 samt aktiva användare i Nederländerna före vårt tillfälliga

utträde. Sedan lanseringen i Nederländerna den 4 juli och fram till slutet av kvartalet har antalet aktiva kunder på den nederländska marknaden ökat till 137 tusen. Baserat på den utvecklingen räknar vi med att uppnå en marknadsandel på 15 procent i Nederländerna i det fjärde kvartalet.

#### Tecken på förbättrad lönsamhet och skalbarhet

Som tidigare kommunicerat, och i linje med vad som kan förväntas under en omregleringsprocess, kommer vi gradvis att absorbera den marginalpress som uppstått i och med den nederländska omregleringen. För tredje kvartalet 2022 uppnådde vi en underliggande EBITDA på 40,3 miljoner GBP och en underliggande EBITDA-marginal på 15 procent. Denna förbättring från andra kvartalet 2022 får stöd av den fortsatt stabila utvecklingen för Relax Gaming, med en intäktsstillväxt jämfört med föregående kvartal på 19 procent före eliminering av Kindreds intäkter. Jag är övertygad om att vi nu är förbi det värsta i fråga om underliggande EBITDA-marginal, och tredje kvartalet visar redan betydande förbättringar jämfört med de föregående kvartalerna. Det är ett steg i rätt riktning mot vårt mål om en underliggande EBITDA-marginal på 21 till 22 procent år 2025.

#### Nya finansiella mål visar våra ambitioner kommande år

I mitten av september höll vi en kapitalmarknadsdag i London. Under dagen gav vi en detaljerad uppdatering av vår strategiska agenda och hur vi ska skapa värde för aktieägarna under de kommande åren. Viktiga strategiska värdedrivare innefattar vår interna sportbok, Kindred Sportsbook Platform (KSP), förvärvet av Relax Gaming i fjol samt att säkerställa att vi blir marknadsledande i Nederländerna och en av de tio största operatörerna i utvalda stater i Nordamerika. Ytterligare information om kapitalmarknadsdagen finns på [www.kindredgroup.com](http://www.kindredgroup.com). För att stödja vår tillväxtagenda har styrelsen också beslutat att kommunicera de finansiella målen för 2025, med fokus på:

- Intäkter på över 1,6 miljarder GBP
- Underliggande EBITDA-marginal på 21 till 22 procent
- Utdelningspolicy om cirka 75 till 100 procent av fritt kassaflöde (efter förvärvsaktiviteter)

Jag är mycket nöjd över att ha satt upp dessa finansiella mål och över att ha alla våra strategiska värde drivare på plats.

### Ökade hållbarhetsinitiativ fortsätter att minska riskerna i vår kunddatabas

Vi fortsätter att invänta granskningen av den brittiska spellagstiftningen (UK Gambling Act), som har blivit försenad på grund av förändringarna i den brittiska regeringen. Även om vi väntar oss höjda krav på kontroller av kundernas betalningsförmåga, är vi positiva till tydligheten av framtida lagstiftning och anser att stärkt hållbarhetsarbete kommer att gynna vår verksamhet på lång sikt, eftersom risknivåerna kommer att sjunka. Vi ser motsvarande i vårt initiativ resa mot noll, där den långsiktiga trenden i spelöverskott från högrisk kunder är avtagande. Under kvartalet kom dock 3,8 procent av spelöverskottet från högrisk kunder, en

ökning jämfört med 3,3 procent under det andra kvartalet.

### Ser fram emot fotbolls-VM trots osäkra tider

Även om vi fortfarande inte ser några konkreta tecken på makroekonomisk press, fortsätter den nuvarande geopolitiska instabiliteten att skapa osäkerhet på marknader och i branscher och vi fortsätter att bevaka händelseförloppet noga.

Nu ser vi fram emot ett mycket spännande fjärde kvartal, med fotbolls-VM som pågår mellan den 20 november och den 18 december. Fotbolls-VM är alltid ett lysande tillfälle att värva och reaktivera kunder, vilket vanligtvis betyder mycket höga aktivitetsnivåer i slutet av turneringen.

Henrik Tjärnström, VD



## Väsentliga händelser

---

### Under kvartalet

- Den 4 juni 2022 lanserade Kindred sin verksamhet på den nederländska marknaden, efter att ha beviljats en licens från den nederländska spelmyndigheten, Kansspelautoriteit (KSA) den 8 juni 2022. Det är Kindreds tjugonde lokala licens och utgör ett viktigt steg i koncernens ambition att öka andelen intäkter från lokalt reglerade marknader.
- Den 14 juli 2022 höll Kindred sin kapitalmarknadsdag i London. Medlemmar i Kindreds ledningsgrupp presenterade koncernens strategiska riktning, marknader, produkter samt finansiella utveckling för investerare, finansiella analytiker och media som deltog i detta event. I samband med det presenterade Kindred finansiella mål för 2025, vilka är intäkter över 1,6 miljarder GBP, en underliggande EBITDA-marginal på 21 till 22 procent och en utdelningspolicy om cirka 75 till 100 procent av fritt kassaflöde (efter förvärvsaktiviteter).
- Under kvartalet köptes 1 356 205 aktier/svenska depåbevis till ett totalt värde om 122,5 miljoner SEK, eller 10,0 miljoner GBP, under det bemyndigande av återköp som erhöles på den extra bolagsstämman den 10 juni 2022. Den 30 september 2022 uppgick det totala antalet emitterade aktier i bolaget till 230 126 200 och Kindreds innehav av egna aktier uppgår till 11 322 679. Styrelsens avsikt är att annullera de återköpta aktier som inte behövs till koncernens aktieprogram för anställda, vilket redan har godkänts av aktieägarna på den extra bolagsstämman i juni 2022.

### Efter kvartalets utgång

- Under tredje kvartalet utfärdade Lotteritillsynet, den norska spelmyndigheten, ett beslut mot Trannel International Limited (Trannel), ett helägt dotterbolag till Kindred, enligt vilket ett vite om ~1,2 MNOK per dag skulle börja ackumuleras från och med den 5 oktober 2022 om inte Trannel följer sitt föreläggande om att upphöra med verksamheten (cease-and-desist letter) från april 2019. Vitet kommunicerades första gången till Trannel i februari 2022 som en åtgärd för att verkställa föreläggandet om att upphöra med verksamheten. Trannel ifrågasätter det lagliga stödet i kravet om att upphöra med verksamheten samt beslutet att utdöma påföljden, och ifrågasätter också dess verkställbarhet på grund av den norska regimens fundamentala oförenlighet med EES-lagstiftningen. Som en följd av detta har Kindred överklagat båda besluten. Den 7 oktober 2022 beslutade Lotteritillsynet att pausa vitet eftersom Trannel genomför vissa anpassningar av sina internationella webbplatser enligt önskemål från Lotteritillsynet.
- Den 19 oktober 2022 höll Kindred för sjunde gången i rad sin Sustainable Gambling Conference i Amsterdam, med över 250 gäster på plats och ytterligare 250 deltagare digitalt.
- Den 24 oktober 2022 fortsatte Kindred sin nordamerikanska expansion genom att meddela att de undertecknat ett avtal med Swinomish Tribe i Anacortes, Washington. I väntan på licens och regulatoriska godkännanden kommer Unibet & Swinomish Sportsbook att lanseras på Swinomish Casino & Lodge. Avtalets inledande fas sträcker sig över sex år, med möjlighet till förlängning i ytterligare fem år.
- Den 25 oktober 2022 publicerade Kindred sin senaste rapport om den resultatandel som härrör från högrisk kunder, som en del av sin "resa mot noll". För tredje kvartalet 2022 uppgick den till 3,8 procent. Som tidigare rapporterat uppgick den för andra kvartalet 2022 till 3,3 procent.

## Handelsuppdatering

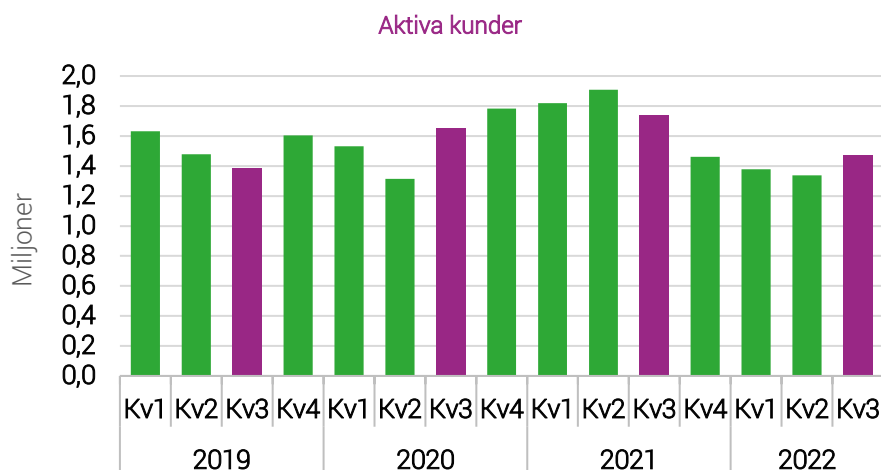
Koncernens genomsnittliga dagliga spelöverskott för tiden fram till och med den 23 oktober 2022 var 3,3 miljoner GBP, 27 procent (25 procent vid oförändrade valutakurser) högre än det genomsnittliga dagliga spelöverskottet för hela fjärde kvartalet 2021. Koncernens genomsnittliga dagliga spelöverskott exklusive Nederländerna för tiden fram till och med den 23 oktober 2022 var 2,8 miljoner GBP, 6 procent (5 procent vid oförändrade valutakurser) högre än det genomsnittliga dagliga spelöverskottet för hela fjärde kvartalet 2021.

## Kundaktivitet (B2C)

Antalet registrerade kunder i verksamheten ökade till 33,2 miljoner per den 30 september 2022, medan över 32,6 miljoner kunder var registrerade den 30 juni 2022.

För tredje kvartalet 2022 uppgick antalet aktiva kunder inom B2C till 1 466 986 (1 738 504), en minskning med 16 procent jämfört med tredje kvartalet 2021 men en ökning med 10 procent jämfört med andra kvartalet 2022. Sedan lanseringen den 4 juli uppgick antalet aktiva kunder för den nederländska marknaden till 136 543 (244 913). Det motsvarar 56 procent av antalet aktiva kunder under tredje kvartalet 2021, vilket var det senaste kvartalet innan koncernen tillfälligt upphörde med tjänsterna till nederländska invånare. Exklusive Nederländerna minskade antalet aktiva kunder med 11 procent jämfört med tredje kvartalet 2021, till stor del beroende på slutskedet av fotbolls-EM 2020 som höjde aktivitetsnivån i juli 2021.

Utvecklingen av antalet aktiva kunder framgår av diagrammet nedan. Aktiv kund definieras som en person som har spelat under de senaste tre månaderna.



## Finansiell översikt

### Intäkter

GBP miljoner	Kv3		jan-sep		Helår 2021
	2022	2021	2022	2021	
Spelöverskott	271,9	298,4	747,8	1 014,7	1 255,2
Övriga intäkter (B2B)	5,9	-	15,4	-	4,4
<b>Intäkter</b>	<b>277,8</b>	<b>298,4</b>	<b>763,2</b>	<b>1 014,7</b>	<b>1 259,6</b>

Totala intäkter för tredje kvartalet 2022 uppgick till 277,8 (298,4) miljoner GBP, och för perioden januari till september 2022 till 763,2 (1 014,7) miljoner GBP. Inkluderat i denna summa är spelöverskott från koncernens B2C-verksamhet samt övriga intäkter från B2B-

# 1 466 986

Aktiva kunder för tredje kvartalet 2022

## -16%

Minskning av aktiva kunder från tredje kvartalet 2021

## +10%

Ökning av aktiva kunder från andra kvartalet 2022

GBP

# 277,8m

Totala intäkter för tredje kvartalet 2022

## -7%

Minskning i totala intäkter från tredje kvartalet 2021 (-7 % vid oförändrade valutakurser)

verksamheten, Relax Gaming. För en förklaring av skillnaderna mot jämförelseperioder föregående år, se relevanta avsnitt på följande sidor och för en närmare analys av dessa siffror, sidan 37 och not 5 på sidorna 31 och 32.

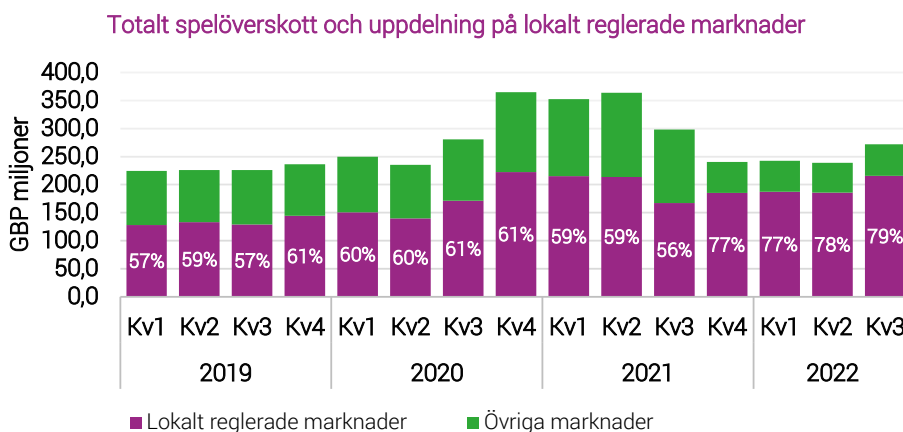
## Spelöverskott (B2C)

Spelöverskottet för tredje kvartalet 2022 uppgick till 271,9 (298,4) miljoner GBP, en minskning med 9 procent (9 procent vid oförändrade valutakurser) jämfört med samma period föregående år. Spelöverskottet för perioden januari till september 2022 uppgick till 747,8 (1 014,7) miljoner GBP, en minskning med 26 procent (25 procent vid oförändrade valutakurser) jämfört med samma period föregående år.

Den 4 juli 2022 lanserade koncernen på den nederländska marknaden under den nyligen erhållna licensen. Att inte ha tagit emot spel från Nederländerna före detta datum under 2022 är den främsta anledningen till nedgången under perioden januari till september 2022 jämfört med samma period 2021. Trots att resultatet i Nederländerna ligger över förväntningarna sedan lanseringsdagen, är nedgången under det tredje kvartalet 2022 jämfört med samma period föregående år också förväntad, då koncernen börjar återuppbygga sin verksamhet på marknaden.

Exklusive påverkan från Nederländerna ökade spelöverskottet för tredje kvartalet 2022 med 8 procent (8 procent vid oförändrade valutakurser) jämfört med samma period föregående år. Ökningen kan hänföras till koncernens övriga marknader och är ett bevis på dess balanserade portfölj och underliggande verksamhetstillväxt. Mer detaljerad information om enskilda marknader återfinns i nästa avsnitt.

Spelöverskott från lokalt reglerade marknader visas i diagrammet nedan. Procentsatsen som andel av totalt spelöverskott kan av naturliga skäl variera något mellan olika kvartal på grund av marginella skillnader i utveckling på olika marknader. För tredje kvartalet 2022 har andelen ökat en aning jämfört med andra kvartalet 2022, men ligger generellt kvar i linje med de föregående tre kvartalen, eftersom den ökade väsentligt till följd av beslutet att tillfälligt stoppa aktiviteten på den nederländska marknaden. Denna högre nivå kommer att bestå efter lanseringen på den nederländska marknaden då koncernen förväntar sig att fortsätta öka spelöverskottet från lokalt reglerade marknader och står fast vid sin ambition att vara en lokalt reglerad operatör och att generera hållbara vinster.



Mer information om spelöverskott, uppdelat på både regioner och produktsegment, finns på följande sidor samt i bilagan på sidorna 38 och 39.

GBP

271,9m

Spelöverskott för tredje kvartalet 2022

-9%

Minskning i spelöverskott från tredje kvartalet 2021 (-9 % vid oförändrade valutakurser)

+8%

Spelöverskott exklusive Nederländerna, ökning från tredje kvartalet 2021 (+8 % vid oförändrade valutakurser)

79%

Spelöverskott från lokalt reglerade marknader för tredje kvartalet 2022

## Spelöverskott per region

### Västeuropa

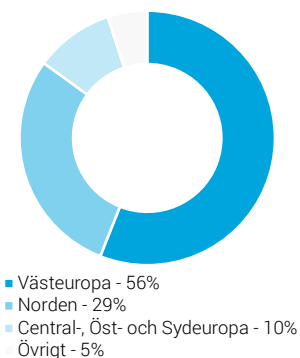
Spelöverskottet uppgick till 151,8 (189,6) miljoner GBP för tredje kvartalet 2022, en minskning med 20 procent jämfört med samma period 2021. Kindred erhöll sin nederländska licens i juni och lanserade verksamhet på den reglerade marknaden den 4 juli 2022. Även om lanseringen har givit bättre resultat än väntat var bidraget från Nederländerna under tredje kvartalet 2022 ändå lägre än under jämförelseperioden under 2021, då vi fortsätter att återuppbygga aktiviteten i marknaden. Genomsnittligt dagligt spelöverskott från Nederländerna fortsatte att utvecklas under kvartalet. Genomsnittet för andra halvan av perioden låg på cirka 0,5 miljoner GBP medan det dagliga genomsnittet sedan lanseringen uppgick till 0,4 miljoner GBP. Exklusive Nederländerna ökade spelöverskottet för Västeuropa för tredje kvartalet med 6 procent jämfört med samma period 2021. En sådan tillväxt uppnåddes både inom sportspel och kasinoproducter. Det var särskilt positivt för sportspel med tanke på att jämförelsetalen förstärktes av resultatet från fotbolls-EM 2020. Både Frankrike och Storbritannien har uppvisat goda resultat jämfört med föregående år då vi såg covid-förhållandena normaliseras, samt ytterligare konsekventa processer tillämpas för att kontrollera kundernas betalningsförmåga.

Jämfört med motsvarande period 2021 ökade det brittiska spelöverskottet med 10 procent under tredje kvartalet 2022. Processerna för att kontrollera kundernas betalningsförmåga genomgick förändringar under andra halvåret 2021, vilket följde den övriga branschen, och dessa processer har utvecklats ytterligare under tredje kvartalet 2022. Det här kvartalet är det första med mer lika fjolårsförhållanden, både med hänsyn till covid-19 och till införda processer för att kontrollera betalningsförmåga. Därför är det uppmuntrande att se den brittiska verksamheten under kvartalet återigen redovisa tillväxt jämfört med föregående år. Trots minskade intäkter i segmenten med störst insatser syns det en stark utveckling i resterande kundbas. Bonusinsättningarna har minskat med 32 procent under tredje kvartalet 2022 jämfört med tredje kvartalet 2021, med ett fortsatt fokus på en mer riktad metod för belöningar till kunderna, och marginalerna från spelöverskottet har förbättrats betydligt både inom sportspel och kasinoproducter. Det nuvarande ramverket för kontroll av kundernas betalningsförmåga i Storbritannien innefattar att samtliga kunder får en månatlig och årlig utgiftsgräns baserad på sin betalningsförmåga och de kunder som får röd flagg för ekonomisk stress blockeras helt. Utöver det fortsätter Kindreds system för upptäckt av spelproblematik (PS-EDS) att säkerställa en metod för beteendebedömning för att möjliggöra ett säkrare spelande. Det är viktigt att lyfta fram att de åtgärder som har implementerats erbjuder kunderna ökat skydd och säkerställer att spelarbasen utvecklas på ett hållbart sätt. Som ett resultat av det är intäkterna som har genererats under de senaste kvartalen både av högre kvalitet och mer hållbara än för några år sedan.

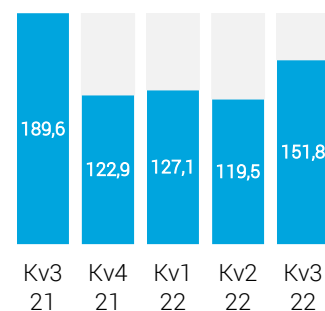
I Belgien minskade spelöverskottet med 16 procent i lokal valuta under tredje kvartalet 2022, jämfört med motsvarande period 2021. Resultatet jämfört med föregående år påverkades betydligt av aktiviteten kring fotbolls-EM 2020 under jämförelseperioden 2021, där det belgiska landslaget tog sig till kvartsfinal i början av juli. Det innebar att 2022 noterade en svagare aktivitet i början av tredje kvartalet jämfört med 2021, med ytterligare påverkan på spelöverskottet från den jämförelsevis starka sportboksmarginalen som noterades föregående år.

I Frankrike ökade spelöverskottet under tredje kvartalet 2022 med 24 procent i lokal valuta jämfört med tredje kvartalet 2021, trots att fotbolls-EM 2020 ingick i jämförelsen med 2021. Omsättningen från sportspel under tredje kvartalet 2022 var i linje med motsvarande period 2021, med en stabil ökning noterad i segmentet för livebetting. Tillväxten i spelöverskottet uppnåddes därigenom främst genom mer gynnsamma marginaler på sportspel och en stark ökning av nya kunder.

Spelöverskott per region (Kv3 2022)



Västeuropa spelöverskott (GBP m)



## Norden

Spelöverskottet för Norden uppgick till 78,3 (69,8) miljoner GBP för tredje kvartalet 2022, en ökning med 12 procent jämfört med samma period 2021. Spelöverskottet för kasino fortsatte att uppvisa mycket goda resultat och ökade jämfört med föregående år på samtliga marknader inom segmentet. Även sportspel, som fick stöd av förbättrade marginaler på samtliga marknader, ökade. På kvartalsbasis presterade samtliga marknader inom det här segmentet mycket väl under tredje kvartalet 2022 mot bakgrund av säsongeffekterna och den förväntade utvecklingen under kvartalet.

Spelöverskottet i Sverige under tredje kvartalet 2022 ökade med 29 procent i lokal valuta jämfört med samma period 2021. Både sportspel och kasino noterade goda resultat, men det syntes en särskilt stark utveckling i kasinosegmentet, där spelöverskottet från kasino ökade med 38 procent i lokal valuta jämfört med tredje kvartalet 2021. De tillfälliga covid-19-restriktionerna hävdades i november 2021, vilket fortsätter att snedvrider resultatet jämfört med siffrorna från föregående år.

Jämfört med samma period föregående år ökade spelöverskottet i Danmark med 8 procent i lokal valuta jämfört med tredje kvartalet 2022. Kasino var den främsta bidragande faktorn till tillväxten som noterades på marknaden, där antalet aktiva kunder under tredje kvartalet 2022 ökade med 29 procent för varumärket Unibet och med 23 procent för varumärket Maria jämfört med samma period föregående år.

## Central-, Öst- och Sydeuropa

Spelöverskottet för Central-, Öst- och Sydeuropa uppgick till 27,5 (25,6) miljoner GBP för tredje kvartalet 2022, en ökning med 7 procent jämfört med motsvarande period 2021.

Rumänien fortsätter att svara för en betydande andel av intäkterna i segmentet, och redovisade en ökning med 3 procent i lokal valuta under tredje kvartalet 2022 jämfört med tredje kvartalet 2021. Kasino fortsatte att notera en aktivitetsökning där antalet aktiva kunder inom kasino ökade med 18 procent under tredje kvartalet 2022 jämfört med tredje kvartalet 2021. Spelöverskottet från varumärket VladCasino ökade med 35 procent i lokal valuta under tredje kvartalet 2022 jämfört med samma period 2021.

En god utveckling noterades även i Italien under tredje kvartalet 2022 jämfört med samma period 2021. Spelöverskottet ökade med 30 procent i lokal valuta. Tillväxten beror på ett stabilt resultat inom sportspel och en ökad bonuseffektivitet.

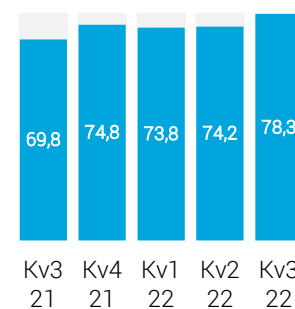
## Övriga regioner

Spelöverskottet för Övriga regioner uppgick till 14,3 (13,4) miljoner GBP för tredje kvartalet 2022, en ökning med 7 procent jämfört med samma period 2021. Detta främst till följd av ett förbättrat resultat för sportspel som visar en ökning om 30 procent under tredje kvartalet 2022 jämfört med samma period 2021. Spelöverskottet i Australien ökade med 8 procent i lokal valuta under tredje kvartalet 2022 jämfört med samma period 2021.

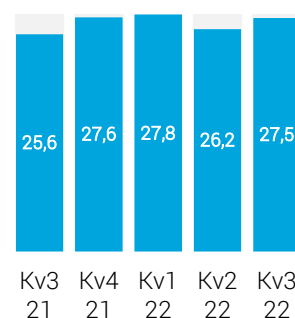
Spelöverskottet för den nordamerikanska marknaden uppgick till 7,8 (6,8) miljoner GBP under tredje kvartalet 2022, en minskning med 3 procent vid oförändrade valutakurser, jämfört med tredje kvartalet 2021, men däremot en ökning på 8 procent jämfört med andra kvartalet 2022. Sedan andra kvartalet 2022 innefattar siffrorna för den nordamerikanska marknaden de totala siffrorna för både den amerikanska och kanadensiska marknaden, och jämförelsetalen har uppdaterats för att avspegla detta.

Inom den licensierade nordamerikanska marknaden (som primärt exkluderar Ontario före reglering vid jämförelse med de totala nordamerikanska siffrorna ovan) noterade koncernen en ökning av spelöverskottet med 7 procent i lokal valuta under tredje kvartalet 2022 jämfört med samma period 2021. Denna tillväxt drivs av utvecklingen i total aktivitet, och den kvartalsvisa aktiviteten förbättrades med 11 procent jämfört med samma period 2021.

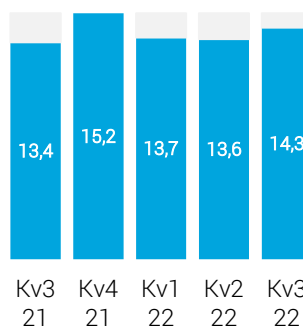
Norden spelöverskott (GBP m)



Central-, Öst- och Sydeuropa spelöverskott (GBP m)



Övriga regioner spelöverskott (GBP m)





Lanseringen i Ontario under andra kvartalet 2022 utökade Kindreds närvaro i Nordamerika till 7 delstater (eller provinser), med fysiska spelbutiker i två av dem, Pennsylvania och Arizona. Det ska jämföras med 6 aktiva delstater under tredje kvartalet 2021, även om Iowa och Arizona inte hade aktivitet under hela kvartalet. Under sitt första hela verksamhetskvartal fortsatte Ontario att notera en god utveckling och bidrog med över 10 procent till det licensierade spelöverskottet i Nordamerika under tredje kvartalet 2022.

## Spelöverskott per produktsegment

### Sportspel

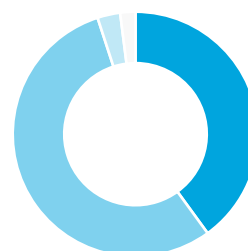
Koncernens spelöverskott från sportspel minskade med 6 procent under tredje kvartalet 2022 jämfört med tredje kvartalet 2021. Exklusive Nederländerna ökade spelöverskottet från sportspel med 9 procent under tredje kvartalet 2022 jämfört med tredje kvartalet 2021. Samtidigt som Nederländerna uppvisade ett starkt resultat jämfört med de interna förväntningarna finns det ändå en negativ påverkan i jämförelsen med föregående år, mot bakgrund av lanseringen som följde 9 månader av stoppad aktivitet och ökad konkurrens på marknaden. Frankrike står för det största bidraget till koncernen inom spelöverskott från sportspel exklusive Nederländerna, vid en jämförelse av tredje kvartalet 2022 med tredje kvartalet 2021. Spelöverskott från sportspel noterade en god utveckling jämfört med föregående kvartal och ökade med 11 procent inklusive Nederländerna. Exklusive Nederländerna var utvecklingen för spelöverskott från sportspel oförändrad på kvartalsbasis.

Omsättningen för sportspel minskade med 17 procent för tredje kvartalet 2022 jämfört med tredje kvartalet 2021. Exklusive Nederländerna minskade omsättningen för sportspel med 9 procent under tredje kvartalet 2022 jämfört med samma period 2021. Jämförelsetalet för 2021 innefattade fotbolls-EM 2020, och det utgör den största störningen vid en jämförelse av sportspel med föregående år. Justerat för fotbolls-EM 2020 skulle omsättningen för sportspel för koncernen exklusive Nederländerna under tredje kvartalet 2022 vara 6 procent lägre än för tredje kvartalet 2021. Det finns också en viss naturlig negativ påverkan på omsättningen av sportspel till följd av förbättrade marginaler på sportspel.

Bruttomarginalen för sportspel för tredje kvartalet 2022 före fria vad uppgick till 11,2 (10,1) procent och efter fria vad till 9,9 (8,7) procent, vilket är högre än koncernens långsiktiga genomsnittliga marginal på sportspel på 9,4 procent efter fria vad. På senare år har den normala genomsnittliga marginalen på sportspel för koncernen ökat på grund av marknads- och produktmixen. Frankrike har en högre marginal på sportspel än koncerngenomsnittet, eftersom det finns ett krav på att begränsa utbetalningar till kunderna till 85 procent, och därför har landets omsättning för sportspel en betydande påverkan på koncernens marginal på sportspel. Marginalen på sportspel påverkas också av produktmixen, där spel före match och kapplöpingsprodukter har en högre marginal än livebetting. Generellt kan marginalerna på sportspel skilja sig betydligt från ett kvartal till nästa, beroende på resultaten vid sportevenemangen. Marginalerna förväntas jämnas ut sig över tid. Detta framgår av diagrammet på nästa sida.

Kindreds egen hästsportsprodukt bidrog med 6 procent till det totala spelöverskottet från sportspel under tredje kvartalet 2022, jämfört med 6 procent under tredje kvartalet 2021.

Spelöverskott per produkt (Kv3 2022)



- Sportspel - 40%
- Kasino och spel - 55%
- Poker - 3%
- Övrig - 2%

## 9,9%

Marginal för sportspel efter fria vad för tredje kvartalet 2022, under det långsiktiga genomsnittet på 9,4%

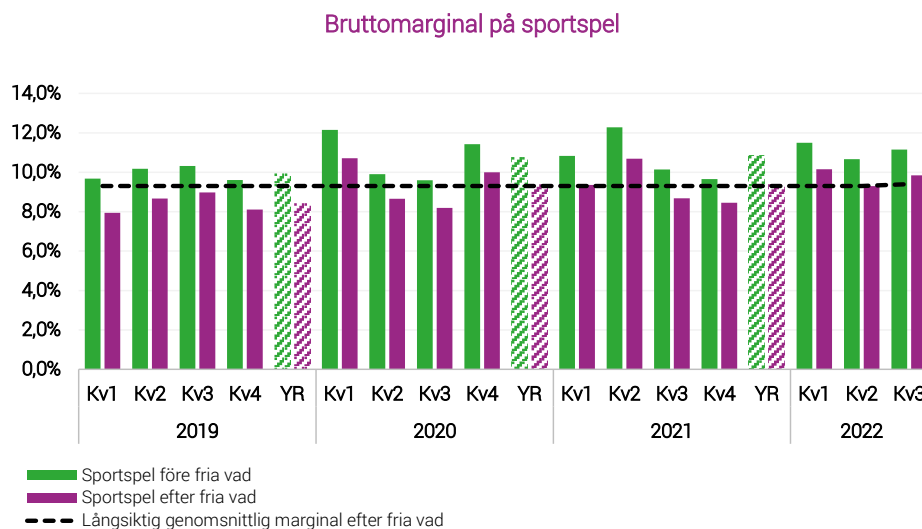
## -6%

Minskning av spelöverskott från sportspel från tredje kvartalet 2021

## +9%

Ökning av spelöverskott från sportspel från tredje kvartalet 2021, exklusive Nederländerna

Staplarna visar totala bruttomarginaler på sportspel per kvartal och helår. Se sidan 39 för ytterligare information om marginalerna på sportspel.



### Kasino och spel

Spelöverskottet från kasino och spel under tredje kvartalet 2022 var 11 procent lägre än samma kvartal föregående år, medan aktiva kunder var 11 procent lägre. Justerat för Nederländerna var spelöverskottet från kasino och spel 9 procent högre än föregående år och aktiva kunder 3 procent lägre än föregående år.

Den nederländska marknaden har uppvisat goda resultat under sitt första kvartal med återupptagen aktivitet och en stark och diversifierad produktportfölj. Den nederländska livekasinoproducten innefattar nu två nya särskilda studior och två exklusiva spel som syftar till att förbättra kundupplevelsen. Planen är att fortsätta utöka vår portfölj av innehåll på den här marknaden med fler leverantörer av kasinospel som återkommer till marknaden under nästa kvartal.

När juledigheten sammanfaller med fotbolls-VM förväntar vi oss att nästa kvartal kommer att bli starkt resultatmässigt för kasinoproducten.

### Poker och övriga produkter

Spelöverskottet från poker och övriga produkter under tredje kvartalet 2022 uppgick till 13,5 miljoner GBP, en minskning med 5 procent jämfört med samma period 2021. Spelöverskottet från poker har noterat en stark utveckling under det här kvartalet, och ökade jämfört med samma period föregående år med 7 procent, medan pokerverksamheten har ökat med 1 procent jämfört med samma period föregående år. Det är uppmuntrande med tanke på att verksamheten i Nederländerna inte återupptogs förrän i juli 2022. Spelöverskottet från bingo och tillhörande aktiviteter var 19 procent respektive 11 procent lägre än samma period föregående år, vilket främst beror på det 42 procent respektive 28 procent lägre spelöverskottet och aktiviteterna i Nederländerna jämfört med samma period föregående år.

För att fortsätta förbättra produktutbudet och kundupplevelsen har nya innovativa funktioner under detta kvartal lagts till i pokerspelen, och nya spel har släppts för bingo, tillsammans med nya lokaler för alla bingo varumärken. Den starka utvecklingen för livepoker under det här kvartalet med en högre andel online-kval än väntat resulterade i ett rekordhögst antal spelare i två pokerturneringar.

-11%

Minskning av spelöverskottet från kasino och spel från tredje kvartalet 2021

+9%

Ökning av spelöverskottet från kasino och spel från tredje kvartalet 2021, exklusive Nederländerna

-5%

Minskning av spelöverskott från poker och övriga produkter från tredje kvartalet 2021

+3%

Ökning av spelöverskott från poker och övriga produkter från tredje kvartalet 2021 exklusive Nederländerna

## Övriga intäkter (B2B)

Övriga intäkter omfattar enbart intäkter från Relax Gamings B2B-verksamhet som förvärvades av koncernen den 1 oktober 2021. Övriga intäkter inkluderade i koncernens resultaträkning i sammandrag avser enbart intäkter genererade av Relax Gaming från alla övriga speloperatörer utom Kindred-koncernen. Dessa intäkter genereras genom deras aggregatorverksamhet och genom att erbjuda sitt eget innehåll till en bred portfölj av operatörer.

Under tredje kvartalet 2022 uppgick övriga intäkter till 5,9 miljoner GBP, vilket är 13 procent högre än andra kvartalet 2022. Relax Gamings totala intäkter för kvartalet före eliminering av Kindred-koncernens intäkter, uppgick till 8,9 miljoner GBP och var 19 procent högre än andra kvartalet 2022. Det beror delvis på den framgångsrika lanseringen av jackpot-funktionen Dream Drop i maj 2022. Den här funktionen fortsätter att växa i popularitet bland samtliga Relax Gaming-operatörer, vilket innebar att alla spel med denna funktion återfanns bland spelen med bäst resultat under kvartalet. En marknadsföringskampanj för Dream Drop lanserades i september, vilket förväntas lyfta dessa jackpot-slotspelel ännu mer under nästa kvartal. Årets största spelsläpp, Money Train 3, skedde också med framgång i slutet av september och förväntas hjälpa till att driva tillväxten under fjärde kvartalet.

Under tredje kvartalet tecknade Relax Gaming avtal med 13 nya operatörer och 182 leverantörsavtal av typen "leverantörspartner-till-operatör", där det sistnämnda avser operatörer som kopplar upp sig mot en tredje part med hjälp av Relax Gaming-plattformen.

Under tredje kvartalet 2022 har ett belopp på 39,6 miljoner GBP (44,8) miljoner GBP frigjorts från den totala villkorade köpeskillingsbalansen som tidigare redovisats vid Relax Gamings förvärvsdatum. Som förklarats ovan har Relax Gaming utvecklats och vuxit starkt under 2022 och denna bedömning är baserad på att Relax Gaming inte betydande har överpresterat gentemot de ambitiösa mål som överenskommit vid förvärvsdatumet, snarare än att det återspeglar pågående utveckling. För mer information se not 14 på sidan 35.

GBP

5,9m

Övriga intäkter för tredje kvartalet 2022

+13%

Ökning av övriga intäkter från andra kvartalet 2022

## Koncernens kostnader och lönsamhet

### Försäljningskostnader

GBP miljoner	Kv3		jan-sep		Helår
	2022	2021	2022	2021	2021
Spelskatter	-70,3	-50,5	-189,5	-196,8	-255,3
Marknadsföringsrelaterade försäljningskostnader	-9,7	-12,4	-31,9	-41,4	-52,0
Övriga försäljningskostnader	-43,8	-50,5	-122,5	-160,3	-198,7
<b>Försäljningskostnader</b>	<b>-123,8</b>	<b>-113,4</b>	<b>-343,9</b>	<b>-398,5</b>	<b>-506,0</b>

Förändringar i försäljningskostnader har i allmänhet en direkt koppling till förändringar i intäkter, och spelskatter och marknadsföringsintäkter avser enbart koncernens B2C-verksamhet. För tredje kvartalet 2022 däremot, med återkomsten av intäkter från Nederländerna och inträdet på den nyligen licensierade nederländska marknaden, har spelskatterna ökat betydligt i absoluta termer från samma period föregående år, och jämfört med föregående kvartal som förväntat. Spelskatter som andel av koncernens spelöverskott kan variera mellan olika kvartal, i linje med marknadsmixen. Jämfört med tredje kvartalet 2021 har andelen självklart ökat betydligt på grund av att spelskatterna nu betalas på nederländska intäkter, och det sätter naturligtvis press på bruttomarginalerna, vilket framgår nedan. Fast som vanligt vid inträdet på nyligen reglerade marknader förväntar vi oss att uppnå en stabil marginal på lång sikt, trots pressen på kort sikt.

Andelen intäkter från marknadsföring och övriga försäljningskostnader för tredje kvartalet har, som en andel av intäkterna, sjunkit jämfört med samma period föregående år och jämfört med föregående kvartal. Inom båda områdena har detta fått stöd av satsningar på effektiviseringar, där affiliateföretagens kostnader inom ramen för andelen intäkter från marknadsföring har varit ett viktigt fokus under kvartalet.

## Bruttoresultat

Bruttoresultatet för tredje kvartalet 2022 uppgick till 154,0 (185,0) miljoner GBP, och för perioden januari till september 2022 till 419,3 (616,2) miljoner GBP, minskningar om 17 procent respektive 32 procent jämfört med samma perioder 2021, till följd av förändringar i intäkter och försäljningskostnader, så som det förklarats ovan. Bruttomarginalen för kvartalet förblev i linje med föregående kvartal, men minskade betydligt jämfört med samma period föregående år som ett resultat av en press från spelskatter, så som det förklarats ovan i avsnittet om försäljningskostnader.

# 55%

Bruttomarginal för tredje kvartalet 2022 (jämfört med 62% under tredje kvartalet 2021 och 55% under andra kvartalet 2022)

## Marknadsföringskostnader

Marknadsföringskostnader uppgick för kvartalet till 53,0 (55,1) miljoner GBP, en ökning från 50,1 miljoner GBP under andra kvartalet 2022. Ökningen från andra kvartalet 2022 berodde främst på ytterligare kostnader som följde efter lanseringen på den nederländska marknaden under kvartalet, samt på säsongeffekter inom sporten med viktiga ligor som sparkade igång runt om i världen. Jämfört med samma period föregående år påverkas jämförelsetalen fortfarande av den ökade marknadsföringen under fotbolls-EM 2020 under föregående år. Marknadsföringskostnader för perioden januari till september 2022 uppgick till 160,1 (175,6) miljoner GBP och har, utöver störningen från jämförelsetalen där fotbolls-EM 2020 ingår under föregående år, också minskat som ett resultat av det fortsatta arbetet med effektiviseringar i koncernens marknadsföringskostnader.

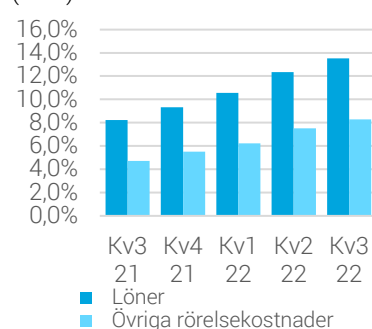
Marknadsföringen för B2C-verksamheten (inklusive andelen marknadsföringsintäkter inom försäljningskostnader) som andel av spelöverskottet är ett nyckeltal för koncernens B2C-verksamhet. Efter en betydande ökning under de senaste tre kvartalen till följd av förlusten av de nederländska intäkterna har detta nyckeltal nu normaliserats till 23 (23), vilket återigen är i linje med samma period 2021.

# 23%

B2C-marknadsföring, som andel av spelöverskottet för tredje kvartalet 2022

GBP miljoner	Kv3		jan-sep		Helår 2021
	2022	2021	2022	2021	
Löner	-37,7	-28,4	-105,2	-86,4	-117,5
Övriga rörelsekostnader	-23,0	-16,7	-63,9	-49,7	-69,3
Avskrivningar av materiella anläggningstillgångar	-3,6	-3,8	-10,8	-11,0	-14,8
Avskrivningar av nyttjanderättstillgångar	-3,0	-2,7	-8,9	-8,1	-11,1
Avskrivningar av immateriella	-7,8	-5,2	-22,0	-15,3	-23,0
<b>Summa administrationskostnader</b>	<b>-75,1</b>	<b>-56,8</b>	<b>-210,8</b>	<b>-170,5</b>	<b>-235,7</b>

Kostnader som andel av intäkter (LTM)



## Administrationskostnader

Som framgår av diagrammet "Kostnader som andel av intäkter (LTM)" har dessa mått fortsatt att öka de senaste fyra kvartalen. Nyckeltalet påverkas betydligt av nedgången i intäkter från Nederländerna, men administrationskostnaderna har också ökat under samma period. Förvärvet av Relax Gaming orsakade en skarp ökning mellan tredje och fjärde kvartalet 2021. Ökningen sedan dess har varit ett resultat av normaliseringen efter covid-19 och koncernens fortsatta selektiva investeringar, i linje med dess strategi, på den nordamerikanska marknaden och i Kindred Sportsbook Platform. Koncernen fortsätter att ha fokus på att optimera rörelsekostnaderna.

De ökade lönekostnaderna under tredje kvartalet 2022 jämfört med samma period 2021 beror delvis på fler anställda från förvärvet av Relax Gaming den 1 oktober 2021, vilket gav

en effekt på omkring 2,8 miljoner GBP. En fortsatt selektiv ökning av antalet anställda, med fokus på de strategiska områden som nämnts ovan, där vi förväntar oss att se framtida fördelar, har också varit en viktig drivkraft bakom ökningen. Jämfört med andra kvartalet 2022 har lönerna ökat med 3,2 miljoner GBP, vilket är hänförligt både till ett ökat antal anställda och en högre rörlig ersättning.

Övriga rörelsekostnader för kvartalet ökade med 6,3 miljoner GBP jämfört med samma period 2021. Merkostnader efter förvärvet av Relax Gaming har bidragit till tillväxten samt en förväntad tillväxt av underliggande verksamhet och en fortgående normalisering efter covid. Koncernens selektiva investeringar innefattar en ökning av antalet konsulter för att driva ovanstående strategiska projekt. Ökningen av antalet anställda som har noterats ovan driver också en motsvarande ökning av övriga rörelsekostnader (till exempel kontors- och resekostnader).

Ökningen av avskrivningar av immateriella anläggningstillgångar under tredje kvartalet och perioden januari till september 2022 jämfört med samma perioder 2021 beror främst på ytterligare avskrivningar till följd av förvärvet av Relax Gaming i oktober 2021. Totala avskrivningar av immateriella tillgångar som uppkom genom förvärv uppgick till 2,5 (0,3) miljoner GBP för tredje kvartalet 2022 och till 7,4 (0,8) miljoner GBP för perioden januari till september 2022.

## Underliggande EBITDA

GBP miljoner	Kv3		jan-sep		Helår
	2022	2021	2022	2021	2021
<b>Bruttoresultat</b>	<b>154,0</b>	<b>185,0</b>	<b>419,3</b>	<b>616,2</b>	<b>753,6</b>
Marknadsföringskostnader	-53,0	-55,1	-160,1	-175,6	-234,7
Löner	-37,7	-28,4	-105,2	-86,4	-117,5
Övriga rörelsekostnader	-23,0	-16,7	-63,9	-49,7	-69,3
<b>Underliggande EBITDA</b>	<b>40,3</b>	<b>84,8</b>	<b>90,1</b>	<b>304,5</b>	<b>332,1</b>

Underliggande EBITDA för kvartalet, såsom det definieras ovan, minskade med 52 procent från samma kvartal föregående år och med 70 procent för perioden januari till september 2022 från samma period 2021. En kortsiktig press på intäkterna då vi fortsätter att återuppbygga aktiviteten i Nederländerna och påverkan från spelskatter på dessa intäkter fortsätter att pressa koncernens lönsamhet. Utöver det fortsätter koncernens långsiktiga fokus på utvalda investeringar för att bygga för framtida tillväxt (enligt diskussionen ovan och på föregående sida) att påverka. Sedan lanseringen i Nederländerna under tredje kvartalet har den underliggande EBITDA-marginalen förbättrats betydligt till 15 (28) procent för kvartalet, från 11 procent under det andra kvartalet. Koncernen fortsätter att fokusera på den skalbarhet som tillväxt på den nederländska marknaden kommer att medföra.

Underliggande EBITDA för kvartalet inkluderar ett negativt underliggande EBITDA-bidrag från den nordamerikanska marknaden om 9,8 (7,0) miljoner GBP, en uppgång från 7,4 miljoner GBP under andra kvartalet 2022. Ökningen från samma period föregående år är främst ett resultat av ökade marknadsföringskostnader sedan lanseringen i Ontario under andra kvartalet 2022, vilket motverkades av ett fokus på marknadsföring och bonuseffektiviseringar i flera amerikanska delstater. Sedan andra kvartalet 2022 innefattar siffrorna för den nordamerikanska marknaden de totala siffrorna för både den amerikanska och kanadensiska marknaden, och jämförelsetalen har uppdaterats för att avspegla detta.

Ökningen från andra kvartalet 2022 är främst hänförlig till ökade investeringar i marknadsföring i Ontario, vilket har nämnts ovan, samt som förväntat i de amerikanska delstaterna under tredje kvartalet, som ett resultat av säsongeffekter i och med att sportligorna drar igång. Exklusive påverkan från Nordamerika uppgick den underliggande

GBP

40,3m

Underliggande EBITDA för tredje kvartalet 2022

15%

Underliggande EBITDA-marginal för tredje kvartalet 2022 (jämfört med 28% under tredje kvartalet 2021 och 11% under andra kvartalet 2022)

19%

Underliggande EBITDA-marginal exklusive Nordamerika för tredje kvartalet 2022 (jämfört med 31% under tredje kvartalet 2021 och 14% under andra kvartalet 2022)

EBITDA-marginalen för kvartalet till 19 (31) procent, en ökning från 14 procent under andra kvartalet.

Underliggande EBITDA för kvartalet inkluderar också effekten från Relax Gaming på koncernens underliggande EBITDA om 4,3 (noll) miljoner GBP, en ökning från 2,9 miljoner GBP under andra kvartalet 2022 efter ett framgångsrikt resultatmässigt kvartal samt ett fortsatt fokus på att driva verksamhetens skalbarhet.

### Jämförelsestörande poster

GBP miljoner	Kv3		jan-sep		Helår
	2022	2021	2022	2021	2021
Kostnader för personalomstruktureringar	-0,1	-	-0,3	-0,5	-1,0
Förvärvskostnader	-	-0,1	-	-4,0	-5,8
Twistig regulatorisk sanktion	-	-	-	4,2	4,2
Stängning av den tyska marknaden	-	-	-0,6	-	-
Subvention för teckningsoptioner, incitamentsprogram	-0,8	-	-0,8	-	-
Övriga (förluster)/vinster	36,9	-0,6	31,5	-8,0	-9,7
Vinst på omvärdering av tidigare aktieinnehav till verkligt värde vid förvärvet	-	-	-	-	71,3
<b>Jämförelsestörande poster</b>	<b>36,0</b>	<b>-0,7</b>	<b>29,8</b>	<b>-8,3</b>	<b>59,0</b>

Jämförelsestörande poster gav ett positivt bidrag om 36,0 (negativt bidrag om 0,7) miljoner GBP för kvartalet.

Övriga vinster/-förluster för tredje kvartalet 2022 omfattar valutakursförluster om 3,7 (0,6) miljoner GBP och verkligt värdevinster om 40,6 (noll) miljoner GBP hänförliga till den villkorade köpeskillingen från förvärvet av Relax Gaming och terminskontrakt.

Verkligtvärdevinsterna under kvartalet påverkades betydligt av omvärderingen av verkligt värde av den villkorade köpeskillingen för Relax Gaming, vilket gav en positiv påverkan om 39,6 miljoner GBP. För fullständig information om denna justering, se not 14 på sidan 35.

Valutaförlusterna var återigen betydande under tredje kvartalet. Den främsta bidragande orsaken var försvagningen av det brittiska pundet mot euron. Dessa förluster motverkades delvis av motsvarande förändringar i terminskontrakt. Kindred verkar internationellt och dess resultat påverkas därför av naturliga skäl av valutakursfluktuationer, huvudsakligen av orealiserade valutakursdifferenser avseende omräkningen av tillgångar och skulder i utländska valutor, inklusive både kassa och kundmedel.

Under kvartalet har koncernen också redovisat en kostnad om 0,8 miljoner GBP relaterat till ett av dess nya långsiktiga incitamentsprogram för anställda, godkänt vid årsstämman i maj 2022, i form av teckningsoptioner. En subvention har tillhandahållits i förväg till de anställda inom ramen för planen för att täcka personliga skattekostnader och denna kostnad, som inte är återvinningsbar, har redovisats i sin helhet under jämförelsestörande poster.

## EBITDA och rörelseresultat

GBP miljoner	Kv3		jan-sep		Helår
	2022	2021	2022	2021	2021
<b>Underliggande EBITDA</b>	<b>40,3</b>	<b>84,8</b>	<b>90,1</b>	<b>304,5</b>	<b>332,1</b>
Kostnader för personalomstruktureringar	-0,1	-	-0,3	-0,5	-1,0
Förvärvskostnader	-	-0,1	-	-4,0	-5,8
Twistig regulatorisk sanktion	-	-	-	4,2	4,2
Stängning av den tyska marknaden	-	-	-0,6	-	-
Subvention för teckningsoptioner, incitamentsprogram	-0,8	-	-0,8	-	-
Övriga (förluster)/vinster	36,9	-0,6	31,5	-8,0	-9,7
Vinst på omvärdering av tidigare aktieinnehav till verkligt värde vid förvärvet	-	-	-	-	71,3
<b>EBITDA</b>	<b>76,3</b>	<b>84,1</b>	<b>119,9</b>	<b>296,2</b>	<b>391,1</b>
Avskrivningar av materiella anläggningstillgångar	-3,6	-3,8	-10,8	-11,0	-14,8
Avskrivningar av nyttjanderättstillgångar	-3,0	-2,7	-8,9	-8,1	-11,1
Avskrivningar av immateriella anläggningstillgångar	-7,8	-5,2	-22,0	-15,3	-23,0
<b>Rörelseresultat</b>	<b>61,9</b>	<b>72,4</b>	<b>78,2</b>	<b>261,8</b>	<b>342,2</b>

EBITDA för tredje kvartalet 2022 uppgick till 76,3 (84,1) miljoner GBP, och rörelseresultatet för tredje kvartalet 2022 uppgick till 61,9 (72,4) miljoner GBP. För perioden januari till september 2022 uppgick EBITDA till 119,9 (296,2) miljoner GBP, och verksamhetsresultatet uppgick till 78,2 (261,8) miljoner GBP. Skillnaderna i dessa mått från föregående år, utöver de skäl som har angivits tidigare för underliggande EBITDA, påverkades av förändringar i jämförelsestörande poster och avskrivningar, behandlat mer i detalj på föregående sida. Värt att notera är att detta innefattar den betydande positiva påverkan från jämförelsestörande poster om 36,0 miljoner GBP.

## Finansnetto

Finansiella kostnader, netto, för tredje kvartalet 2022 uppgick till 1,6 (1,2) miljoner GBP. Finansiella kostnader, netto, för perioden januari till september 2022 uppgick till 3,3 (3,7) miljoner GBP. De utgjordes främst av räntor och avgifter på lån uppgående till 1,2 (0,9) miljoner GBP för tredje kvartalet och 2,7 (2,9) miljoner GBP för perioden januari till september 2022.

## Resultat före skatt

Rörelseresultatet för tredje kvartalet 2022 uppgick till 60,3 (71,8) miljoner GBP. Resultat före skatt för perioden januari till september 2022 uppgick till 74,9 (259,6) miljoner GBP. Resultat före skatt har också påverkats positivt av de jämförelsestörande poster om 36,0 miljoner GBP som diskuteras i det relevanta avsnittet tidigare i denna rapport.

## Resultat efter skatt

Resultat efter skatt för tredje kvartalet 2022 uppgick till 57,9 (60,6) miljoner GBP. Resultat efter skatt för perioden januari till september 2022 uppgick till 70,1 (220,3) miljoner GBP. Då vissa jämförelsestörande poster som redovisades under kvartalet som påverkade resultatet före skatt inte redovisas av skatteskal, har den effektiva skattesatsen för tredje kvartalet 2022 minskat.

GBP

57,9m

Resultat efter skatt för tredje kvartalet 2022

## Övrigt totalresultat

Koncernen tillämpar säkringsredovisning, i form av en säkringsrelation för nettoinvesteringar mellan sina faciliteter i EUR och SEK och sina nettotillgångar i utländska innehav i samma valutor. Under perioden bedömde koncernen "effektiviteten" i nettoinvesteringssäkringen i enlighet med kraven i IFRS 9, och som en följd av detta redovisades valutakursdifferensen från omvärderingen av koncernens faciliteter i övrigt totalresultat som "(förluster)/vinster från nettoinvesteringssäkring". Det gav en förlust på 1,9 (0,1) miljoner GBP för tredje kvartalet. Per den 30 september 2022 innehas en vinst om 4,2 (4,2) miljoner GBP avseende kumulativa effektiva andelen av det aktuella säkringsförhållandet i koncernens omräkningsfond.

Övriga belopp som redovisas under övrigt totalresultat som "omräkningsdifferenser", och som därmed innehas i koncernens omräkningsfond, avser främst omräkningsdifferenser som uppstår vid omräkning av dotterbolagens reserver, goodwill och justeringar av verkligt värde som uppstår vid förvärv av en utländsk enhet och omräkningsdifferenser som avser långfristiga koncerninterna icke-rörelsedrivande mellanhavanden.

## Finansiell ställning

Likvida medel vid slutet av tredje kvartalet 2022 uppgick till 264,9 (409,0) miljoner GBP, medan de i början av kvartalet uppgick till 216,4 (384,4) miljoner GBP. Se avsnittet om kassaflöden för mer information om förändringarna under perioden och sidan 36 för en avstämning av den fria kassabalansen.

Per den 30 september 2022 hade 136,8 (114,8) miljoner GBP av koncernens faciliteter (avseende avtalet om en revolverande kreditfacilitet i flera valutor som undertecknades i november 2021) utnyttjats av totalt 191,3 (280,0) miljoner GBP. Faciliteten innefattar också en option om ytterligare åtagande (så kallad accordion option) som under vissa omständigheter möjliggör en ökning av totala åtaganden på upp till 325 miljoner EUR. Total upplåning redovisad i rapporten över finansiell ställning om 136,2 (114,4) miljoner GBP redovisas netto efter tillhörande transaktionsavgifter som uppkom när avtalen om faciliteterna ingicks och kostnadsförs under deras löptid. Ökningen vid en jämförelse med samma period 2021 är ett resultat av nettolikviden från ett lån på 22,1 (noll) miljoner GBP.

Koncernen förblir därför i en nettokassaposition, uppgående till 55,3 (214,1) miljoner GBP, per den 30 september 2022. Nettokassa/EBITDA (rullande 12 månader) för kvartalet uppgick till 0,26 (0,52).

I oktober 2021 förvärvade koncernen Relax Gaming, och effekten av förvärvet ses i flera poster i koncernens balansräkning i sammandrag i en jämförelse mellan tredje kvartalet 2022 och samma period 2021. Som tidigare redovisats är effekten mest märkbar på goodwill och övriga immateriella anläggningstillgångar och övriga finansiella skulder värderade till verkligt värde via resultaträkningen (relaterat till den villkorade köpeskillingen för förvärvet).

## Investeringar

De största investeringarna för koncernen avser utveckling och förvärv av immateriella anläggningstillgångar. Immateriella anläggningstillgångar, exklusive från förvärv, utgörs av utvecklingskostnader, mjukvara och licenser.

Under tredje kvartalet 2022 och perioden januari till september 2022 har immateriella anläggningstillgångar om 9,6 (11,8) miljoner GBP respektive 28,0 (25,7) miljoner GBP aktiverats. För kvartalet påverkades minskningen från 2021 av förvärvet av globala exklusiva rättigheter till ett flertal slotspel om 4,2 miljoner GBP under föregående år, som

GBP

55,3m

Nettokassa per 30 september 2022 (en uppgång med 41,4 miljoner GBP från den 30 juni 2022)



tidigare redovisat. Det motverkades av ökning av aktiverade utvecklingskostnader, enligt vad som förklaras nedan.

Aktiverade utvecklingskostnader utgörs främst av aktiverade lönekostnader för dem som arbetar med att utveckla och förbättra plattformen. Aktiverade utvecklingskostnader för tredje kvartalet 2022 uppgick till 9,3 (6,3) miljoner GBP, vilket innebär att totala aktiverade kostnader för perioden januari till september 2022 uppgår till 26,7 (19,3) miljoner GBP. Den här utvecklingen skapar ekonomiska fördelar genom förbättringar av kundupplevelsen, lokala licenser, dataanalys och informationsinhämtning. Ökningen för perioden januari till september 2022 jämfört med samma period 2021 påverkas till stor del av extra utvecklingskostnader om 3,5 miljoner GBP hänförliga till Relax Gaming, som förvärvades först under fjärde kvartalet 2021. Utöver det har koncernen gjort selektiva rekryteringar till sin teknik- och utvecklingsfunktion för att stödja lanseringen av sin egenutvecklade plattform i Nordamerika och utvecklingen av sin interna sportboksplattform, bland andra projekt.

## Kassaflöde

Nettokassaflöde från den löpande verksamheten uppgick för tredje kvartalet 2022 till 69,6 (70,3) miljoner GBP och för perioden januari till september 2022 till 84,9 (269,1) miljoner GBP. Den betydande minskningen jämfört med föregående år för perioden januari till september orsakas främst av en nedgång i underliggande EBITDA, delvis motverkat av betydande positiva förändringar i nettorörelsekapitalet. Förändringarna i rörelsekapitalet är till stor del hänförliga till fluktuationerna i tidpunkterna för betalningar av skatt och betalningar till leverantörer, samt en ökning av upplupna kostnader som ett direkt resultat av att koncernen återigen är aktiv på den nederländska marknaden.

Under tredje kvartalet 2022 har koncernen noterat en betydande positiv förändring av nettorörelsekapitalet om 31,5 miljoner GBP, vilket innefattar nettoskattebetalningar. Så som det har nämnts ovan drivs det främst av aktiviteten i Nederländerna, vilket har givit upphov till betydande ökning av upplupna spelskatter och kundtillgodohavanden.

Kassaflöden i investeringsverksamheten uppgick för tredje kvartalet 2022 till 11,7 (14,1) miljoner GBP, och för perioden januari till september 2022 till 38,6 (59,0) miljoner.

Minskningen jämfört med perioden januari till september 2021 är främst hänförlig till förvärvet av Blancas NV under andra kvartalet 2021, vilket resulterade i ett kassautflöde, netto, om 25,6 miljoner GBP, uppvägt av den första betalningen från förvärvet av Relax Gaming om 4,4 miljoner GBP under andra kvartalet 2022. Minskningen jämfört med tredje kvartalet 2021 berodde på förändringarna i investeringar som presenteras mer utförligt ovan.

Kassaflöden i finansieringsverksamheten för kvartalet påverkades av aktieköp uppgående till totalt 10,0 (28,7) miljoner GBP, samt 0,4 miljoner GBP för teckningsoptioner förvärvade av de anställda som en del av det nya långsiktiga incitamentsprogrammet som infördes under kvartalet. För perioden januari till september 2022 påverkades kassaflöden i finansieringsverksamheten av aktieköp om 33,9 (44,9) miljoner GBP, nettolikviden från lån på 22,1 (noll) miljoner GBP och betalningen av den första delen av utdelningen för 2021 om 36,8 (37,5) miljoner GBP. Den andra utbetalningen av utdelningen kommer att göras den 18 november 2022.

GBP miljoner	Kv3		jan-sep		Helår 2021
	2022	2021	2022	2021	
Nettokassaflöde från den löpande verksamheten	69,5	70,3	84,8	269,1	282,3
Förvärv av materiella anläggningstillgångar	-2,2	-2,3	-6,6	-7,9	-10,6
Utvecklings- och förvärvskostnader för immateriella tillgångar	-9,6	-11,8	-28,0	-25,7	-34,4
Betalda räntor på leasingskulder	-0,3	-0,3	-0,9	-1,0	-1,3
Återbetalning av leasingskulder	-3,0	-2,9	-9,2	-8,1	-10,4
Justering av förändringar i kundmedel	-5,1	-1,8	-1,4	-3,0	5,5
<b>Fritt kassaflöde</b>	<b>49,3</b>	<b>51,2</b>	<b>38,7</b>	<b>223,4</b>	<b>231,1</b>

Fritt kassaflöde, enligt definitionen i tabellen ovan, minskade med 1,9 miljoner GBP för kvartalet och till 184,6 miljoner GBP för perioden januari till september, jämfört med samma perioder föregående år. Det är huvudsakligen resultatet av förändringarna i nettokassaflöde från den löpande verksamheten och investeringar, såsom det förklarats ovan.

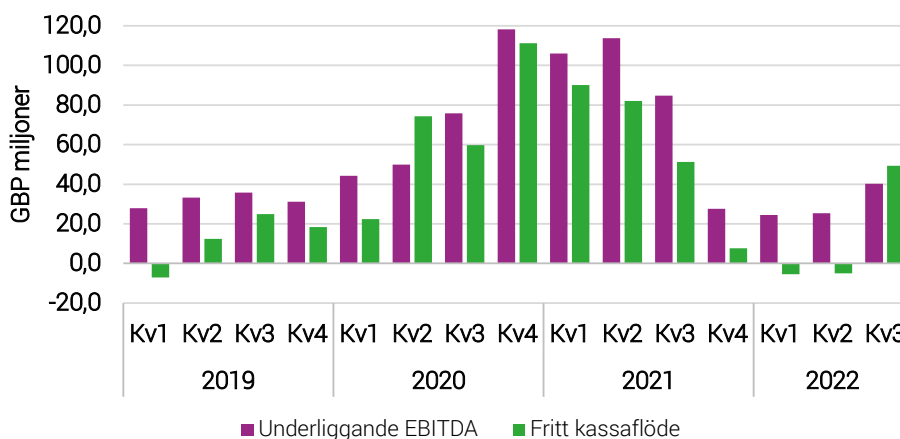
Underliggande EBITDA och fritt kassaflöde för kvartalet framgår av diagrammet nedan, där kassagenereringen (cash conversion) för tredje kvartalet 2022 ligger på 123 (61) procent. Även om underliggande EBITDA har minskat betydligt från föregående år, vilket förklaras på ett flertal ställen i rapporten, har den betydande ökningen av kassagenereringen (cash conversion) från föregående år påverkats av den omfattande positiva förändringen av rörelsekapitalet under tredje kvartalet 2022, jämfört med den betydande negativa förändringen av rörelsekapitalet under samma period 2021.

GBP

49,3m

Fritt kassaflöde för tredje kvartalet 2022

Underliggande EBITDA och fritt kassaflöde



## Operationell översikt

### Marknadsöversikt

#### Norge

Under tredje kvartalet utfärdade Lotteritillsynet, den norska spelmyndigheten, ett beslut mot Trannel International Limited (Trannel), ett helägt dotterbolag till Kindred, enligt vilket ett vite om ~1,2 MNOK per dag skulle börja ackumuleras från och med den 5 oktober 2022 om inte Trannel följer sitt föreläggande om att upphöra med verksamheten (cease-and-desist letter) från april 2019. Vitet kommunicerades första gången till Trannel i februari 2022 som en åtgärd för att verkställa förelägandet om att upphöra med verksamheten. Trannel ifrågasätter det lagliga stödet i kravet om att upphöra med verksamheten samt beslutet att utdöma påföljden, och ifrågasätter också dess verkställbarhet på grund av den norska regimens fundamentala oförenlighet med EES-lagstiftningen. Som en följd av detta har Kindred överklagat båda besluten. Den 7 oktober 2022 beslutade Lotteritillsynet att pausa

vitet eftersom Trannel genomför vissa anpassningar av sina internationella webbplatser enligt önskemål från Lotteritillsynet.

Förslaget om blockering av DNS som sändes ut till offentligt samråd av regeringen hösten 2021 har skickats tillbaka till Lotteritillsynet för en ny bedömning baserat på kritiken som inkom under konsultationsprocessen.

### **Sverige**

I Sverige har en ny högerregering bildats efter de allmänna valen som hölls den 11 september. Det förväntas att den proposition som lades fram i maj av den socialdemokratiska regeringen, som innehåller B2B-licenser, begränsningar av marknadsföring och åtgärder mot matchfixning och olicensierat spel, antingen kommer att behandlas i riksdagen eller skickas tillbaka till regeringen. Om den skickas tillbaka är det oklart om den kommer att överlämnas till riksdagen igen eller granskas av den nya regeringen.

### **Finland**

En branschorganisation har bildats i Finland av större europeiska operatörer och en generalsekreterare kommer att anställas under fjärde kvartalet 2022.

Det har också lagts fram ett lagförslag om att frikoppla direktfinansiering av stödmottagare från det statliga monopolet och överföra detta till statsbudgeten. Förslaget har skickats ut på offentligt samråd. Vidare har det statliga monopolet Veikkaus offentligt uttalat sitt stöd för ett lokalt licenssystem, och Samlingspartiet (finskt konservativt parti) har offentligt givit sitt stöd till nästa års regeringsförhandlingar om ett licenssystem i Finland.

### **Danmark**

Allmänna val i Danmark har tillkännagivits efter den politiska turbulensen i det regerande koalitionspartiet, vilket innebär att eventuella omedelbara planerade regulatoriska förändringar för tillfället skjuts upp. De allmänna valen ska hållas den 1 november 2022.

Tre nya operatörer har också gjort sitt inträde på den danska spelmarknaden och ingen operatör har lämnat den under kvartalet.

### **Nederländerna**

Kindred nylanserade verksamheten i Nederländerna den 4 juli och uppfyller för närvarande de marknadsföringsrestriktioner som branschen enats om, däribland ett fullständigt förbud mot utomhusreklam. Sedan lanseringen har ytterligare fotbollssamarbeten undertecknats utöver det med AFC Ajax. Dessa är NEC Nijmegen och FC Utrecht. Ytterligare samarbeten har undertecknats i förväg inför de kommande marknadsföringsrestriktionerna som regeringen har föreslagit. Dessa omfattar:

- 1 jan 2023: förbud mot ospecifik marknadsföring av ATL
- 1 jan 2024: förbud mot sponsring av event och program
- 1 jan 2025: förbud mot sportsponsring, inklusive tröjsponsring och LED-reklam

Det är för närvarande oklart om implementeringsfaserna kommer att följas, eftersom dekretet måste antas av Högsta förvaltningsdomstolen och senaten först, innan det kan införas. Ministern kommenterade nyligen att en implementering till den 1 januari 2023 är oralistiskt, och därmed förväntas en försening (på flera månader) före den slutliga implementeringen.

Den nederländska tillsynsmyndigheten beviljade ytterligare tre licenser i september till mindre operatörer, vilket ger ett totalt antal licenser om 23 stycken. Fler licenser förväntas beviljas, inklusive till flera välkända varumärken, även om tidpunkten för detta ännu inte är klar.

De första initiativen inom Unibet Impact har lanserats tillsammans med fotbollsklubbar som Kindred samarbetar med. Bland initiativen finns en välgörenhetsmatch som kallas "Kist Cup", och ett livsstilsprogram för supportrar tillsammans med Heracles Almelo.

### Frankrike

Under kvartalet har teamet i Frankrike prövat nya digitala format och kampanjer så som en ny utbetalningslösning, en ny händelseaviseringsfunktion, lansering av BetBuilder för basketspel och optimering av UX-gränssnittet vilka samtliga avsevärt har förbättrat Unibet-produkten.

### Belgien

I Belgien offentliggjordes det kungliga dekretet om insättningsgränser (ett s k soft cap på 200 euro per vecka och webbplats) i juli och trädde i kraft den 20 oktober. Kindred förblir försiktigt positiv gentemot bestämmelsen i sin nuvarande form.

Den belgiska tillsynsmyndigheten (BGC) har publicerat en skyddskampanj inför VM med fokus på "illusionen av kontroll". Kindred stöder kampanjen genom att sprida den både i idag och under turneringen genom våra sociala medier och budskap på plattformen.

### Storbritannien

Den nuvarande politiska situationen i Storbritannien, inklusive de olika avgångarna och ombildningarna inom den brittiska regeringen, har orsakat osäkerhet i fråga om publiceringen av White Paper. White Paper har fortsatt att försenas under det tredje kvartalet och november ses nu som det bästa möjliga scenariot.

Koncernen fortsätter att engagera sig i de granskningar av licenser som görs av UK Gambling Commission (UKGC) med avseende på varumärkena Unibet och 32Red. Den typen av granskningar förväntas inom branschen och Kindred har samarbetat och kommer fortsätta att samarbeta med UKGC.

### Nordamerika

Antalet licensierade operatörer ökar i Ontario och 28 operatörer hade vid utgången av det tredje kvartalet en licens jämfört med 18 operatörer i slutet av andra kvartalet. Fler licenser förväntas beviljas framöver. Tillsynsmyndigheten AGCO meddelade att övergångsperioden för operatörer som fortfarande verkar i gråzonen löper ut den 31 oktober 2022. En operatör som inte är fullt licensierad (AGCO-registrering och ett operatörsavtal undertecknat med iGaming Ontario) måste då lämna marknaden.

Som en del av arbetet med att optimera sin närvaro i de amerikanska delstaterna i linje med sin Nordamerika-strategi har Kindred beslutat att lämna Iowa under fjärde kvartalet 2022. Till följd av det kommer den aktuella närvaron i Nordamerika omfatta New Jersey, Pennsylvania, Indiana, Virginia, Arizona och Ontario (Kanada).

## Översikt över produktsegmenten

### Uppdatering, hästsport

Efter avtalet som undertecknades med Svensk Travsport och som meddelades under andra kvartalet har Kindred integrerat den officiella travdatan i sin egenutvecklade plattform för hästkapplöpning. Även om ytterligare anpassning av innehållet behövs, stärker det tydligt svenskt travsportserbjudande.

I Storbritannien ställdes kapplöpningarna in den kväll drottningen avled samt de två dagarna efter det och under begravningsdagen, vilket påverkade både omsättning och aktiva kunder. De kommande månaderna inleds dock hoppssäsongen som startade officiellt den 7 oktober med en Unibet-sponsrad dag på Chepstow. Det var starten på den välkända

kampanjen "Road To Cheltenham" med fem Unibet-sponsrade lopp som leder fram till vårt huvudsponsorskap vid Cheltenham-festivalen i mars, Unibet Champion Hurdle.

### Uppdatering, sportboken

Projektet Kindred Sportsbook Platform löper på enligt plan och utvecklingen går framåt i bra fart – alla viktiga milstolpar fram till idag har uppnåtts i tid. Utvecklingsteamet har fastställt lanseringsdatum för både migrationen till Frankrike och dot.com-marknaderna. Huvudmålet är att vara klara att lansera på en testmarknad i slutet av 2023. Rekryteringen i takt med att Kindred bygger upp den nya organisationen går fortsatt bra inom både det tekniska och det operativa området.

Nya funktioner har lanserats, inklusive en pushnotifiering i iOS-appen i Storbritannien, Sverige, Australien, Finland och Österrike. Lanseringen på andra marknader är planerad de kommande veckorna. Dessutom har en inbyggd räknare lagts till i sportlobbyn som anger antalet direktsända event som är aktiva vid en viss tidpunkt. Fler förbättringar som tillför mervärde kommer att fortsätta släppas i sportbokssegmentet under det fjärde kvartalet.

### Uppdatering, kasino och spel

I september lanserade Kindred Unibets exklusiva direktsända spelshow Runner 8 Runner tillsammans med den nederländska spelleverantören StakeLogic liksom en komplett portfölj av nederländska spel från Evolution.

En ny överenskommelse har undertecknats med Pragmatic Play som ger Kindred bättre avtal gällande Pragmatics innehåll samt tillgång till hela deras utbud av bonusverktyg med ökad exponering av Pragmatics innehåll på Kindreds webbplatser. Kindred har också undertecknat en ny överenskommelse med Push Gaming.

Kindreds bingoavdelning har släppt ett nytt minispel som heter "Reel investigator" och kört en andra omgång av en ny automatisk tombolakampanj för att bibehålla kunderna. Nya onsitelobbyer har lanserats inom alla varumärken för att säkra en enhetlig spelupplevelse, bättre kontroll samt framtida utvecklingsmöjligheter och förbättringar. Bingobrickorna innehåller dynamiska data såsom nedräkning till nästa spel, prispott och jackpottar.

Efter kvartalets utgång lanserades ett nytt Dream Drop-minispel i oktober där spelarna kan spela om den massiva kasinonätverksjackpoten i Bingo.

### Uppdatering, poker

Nya funktioner har lagts till i pokererbjudandet som gör att spelarna kan se vinstchanserna i procent vid varje pokerbord. Funktionen visar den procentuella vinstchansen illustrerad i ett diagram efter varje steg.

Kindred anordnade Unibet Open för första gången sedan 2020. Eventet hölls på Malta och lockade rekordmånga spelare.

En omarbetad version av spelet Banzai förväntas släppas under fjärde kvartalet med funktioner där man inte spelar om pengar och en retrokänsla.

## Hållbarhetsöversikt

Den 19 oktober höll Kindred för sjunde gången i rad sin Sustainable Gambling Conference på Johan Crujff Arena i Amsterdam med över 250 gäster på plats och ytterligare 250 deltagare digitalt. Årets tema var "Safer gambling: An honest conversation" (Säkrare spelande: ett ärligt samtal). Dagen innehöll över 15 paneldebatter och föreläsningar om ämnen från etisk användning av data och den senaste forskningen kring ansvarsfullt spelande till integritet i sportboken och enskilda kunders perspektiv. För en fullständig sammanfattning av konferensen, se [www.sustainablegambling.com](http://www.sustainablegambling.com).

Kindred fortsätter sin "resa mot noll", som innebär en ambition om noll intäkter från högrisk kunder till slutet av 2023. För tredje kvartalet 2022 ökade Kindreds andel av intäkterna från högrisk kunder något till 3,8 procent. Under de senaste tre kvartalen har siffran varierat mellan 3,3 och 3,8 procent. Från start låg fokus på att förbättra de interna processerna, säkra verksamheten och ta fram tekniska lösningar. Nästa steg i resan är att införa automatiska interventioner i Player Safety Early Detection System (PS-EDS) för att förbättra realtidskapaciteten och möjliggöra engagemang i kunderna i ett tidigt skede. I sin strävan att stärka de strategiska partnerskapen för att främja tidig upptäckt har Kindred inlett ett nytt samarbete med EPIC Risk Management i Storbritannien och Spelfriheten i Sverige. Kindred har också börjat bevilja kostnadsfria Gamban-licenser till Spelfriheten. Gamban är en teknisk lösning som används för att blockera tillgången till spelsajter och appar på nätet för kunder i riskzonen.

I augusti kom beskedet att Kindred har rankats på andra plats i All-Index, en oberoende jämförelse av mångfald, jämställdhet och inkludering för branschen, genomförd av All-In Diversity. Kindred fick en poäng på 79 av 100, en ökning från föregående år och långt över medelpoängen på 32,5. Av 40 företag fick bara 12 en poäng på 50 eller mer, där toppoängen var 85.

Under kvartalet fortsatte Kindreds program för ledarskapsutveckling, Alchemy. I september träffades medarbetare från sju olika länder i Brighton för att dela med sig av erfarenheter och utveckla sitt ledarskap. En central del av Alchemy-programmet är att bidra till Kindreds åtagande att uppnå jämställdhet bland ledande befattningar till 2025. I år syntes en ökning av andelen kvinnliga deltagare i Alchemy, i båda grupperna var 40 procent av deltagarna kvinnor.

Kindred har fortsatt sin resa för att minska sin miljöpåverkan genom att sätta upp utsläppsminskning mål som är i linje med kriterierna i Science Based Targets initiative (SBT). Under kvartalet inleddes granskningsprocessen för valideringen och målen håller nu på att granskas av SBT initiative.

Under tredje kvartalet fortsatte Kindred Belgiens arbete med projektet "No Heart No Glory" tillsammans med fotbollsklubben Club Brugge (Brygge). Projektet anordnar kurser om hjärtsjukdomar inom idrotten, till exempel hjärtrytmrubbningar. En annan viktig del av projektet är att säkra tillgången på helautomatiska hjärtstartare. Hittills har 24 kurser hållits och 31 hjärtstartare har delats ut inom Brygge-klubbens nätverk, med ytterligare 11 kurser inplanerade. I Charleroi har ett liknande projekt dragit igång under kvartalet. Inom ramen för stiftelsen "Coup de Coeur" har 4 kurser hållits och i slutet av fjärde kvartalet siktar Kindred Belgien på att lansera ett digitalt verktyg genom en AR-lösning, som erbjuder en interaktiv "första hjälpen"-kurs.

Under kvartalet fortsatte Unibet Nederländerna sitt samarbete med European Football for Development Network (EFDN). Två projekt står i fokus: "Fair Sports 4 All" och "More than Football Fund". Utbildningsprogrammet "Fair Sports 4 all" består av en interaktiv kurs för att göra fotbollsspelare, tränare och andra som sysslar med idrott mer medvetna om riskerna med matchfixning. "More Than Football Fund" kan dela ut bidrag till klubbar som är anslutna till EFDN till innovativa projekt med fokus på energibesparingar, social inkludering, utbildning, hälsa och andra hållbarhetsrelaterade ämnen. I oktober hade totalt nio projekt valts ut.

## Övrig information

### Finansiell information

Denna rapport är oreviderad. Den finansiella informationen i denna rapport är upprättad i enlighet med International Financial Reporting Standards (IFRS) såsom de har antagits av EU, om inte annat anges. Redovisningsprinciperna är oförändrade från den senast publicerade års- och hållbarhetsredovisningen och bokslutskommunikén för räkenskapsåret 2021. I hela rapporten avser jämförelsesiffror inom parentes en jämförelse med den aktuella perioden.

### Medarbetare

Kindred-koncernen hade 2 253 (1 814) anställda den 30 september 2022 jämfört med 2 140 anställda den 30 juni 2022. Jämförelsesiffrorna har uppdaterats så att de inkluderar medarbetarna i Blancas NV som inte tidigare rapporterades. Den betydande ökningen jämfört med samma kvartal föregående år avspeglar att det har tillkommit ytterligare 270 anställda som ett resultat av förvärvet av Relax Gaming tillsammans med tillkomsten av ytterligare ett antal noga utvalda nya medarbetare, vilket förklaras i avsnittet om administrationskostnader på sidorna 12 och 13. Antalet konsulter uppgick till 217 (159) den 30 september 2022.

### Generella risker

Kindred-koncernen arbetar med strategiska, operativa, finansiella, efterlevnads- och branschspecifika risker från ett koncernperspektiv. Ytterligare information om Kindred Groups riskhantering och juridiska förutsättningar återfinns på sidorna 49 till 53 och sidorna 109 till 112 i års- och hållbarhetsredovisningen för 2021 som finns tillgänglig på [www.kindredgroup.com](http://www.kindredgroup.com)

### Nästa årsstämma och valberedning

Årsstämman 2023 i Kindred Group plc kommer att hållas den 20 april 2023 i Stockholm. Valberedningen inför årsstämman 2023 består av Keith Meister, Corvex Management LP (ordförande), Cedric Boireau, Premier Investissement SAS, Peter Lundkvist, Tredje AP-fonden, Anders Ström, Veralda Investment Ltd, and Evert Carlsson, styrelsens ordförande (adjungerad). Valberedningen kan kontaktas på följande adress: Kindred Group plc, Level 6, The Centre, Tigne Point, Sliema, TPO 0001 Malta, eller via e-post till: [nomination@kindredgroup.com](mailto:nomination@kindredgroup.com).

Styrelsen och verkställande direktören försäkrar att delårsrapporten ger en rättvisande översikt över koncernens verksamhet, finansiella ställning och resultat samt beskriver väsentliga risker och osäkerhetsfaktorer som koncernen står inför.

Malta, 27 oktober 2022

**Henrik Tjärnström**

VD

*Kindred Group plc. Registrerat i Malta. Registreringsnummer C 39017.*

*Level 6, The Centre, Tigne Point, Sliema, TPO 0001 Malta.*

*Säte: c/o Camilleri Preziosi, Level 2, Valletta Buildings, South Street, Valletta, VLT 1103, Malta.*

*Informationen i denna rapport är sådan som det åligger Kindred Group plc att redovisa i enlighet med EU:s förordning om marknadsmissbruk. Detta dokument är en översättning av det engelska originaldokumentet.*

*Vid eventuell avvikelser mellan det engelska originaldokumentet och den svenska översättningen ska det engelska originalet ha företräde.*



## Rapport om granskning av finansiell delårsinformation

Till styrelsen i Kindred Group plc

### Inledning

Vi har utfört en översiktlig granskning av den bifogade balansräkningen i sammandrag för Kindred Group plc och dess dotterföretag ("koncernen") per 30 september 2022 och tillhörande koncernens resultaträkning, rapporten över totalresultat, rapporten över förändringar i eget kapital i sammandrag och kassaflödesanalysen för den niomånadersperiod som slutade per detta datum samt noter. Det är styrelsen som har ansvaret för att upprätta och presentera denna finansiella delårsinformation för koncernen i sammandrag i enlighet med International Financial Reporting Standards (IFRS) såsom de har antagits av EU med avseende på delårsrapportering (International Accounting Standard, IAS 34 Delårsrapportering). Vårt ansvar är att uttala en slutsats om denna finansiella delårsinformation för koncernen i sammandrag grundad på vår översiktliga granskning.

### Granskningens omfattning

Vi har utfört vår översiktliga granskning i enlighet med International Standard on Review Engagements ISRE 2410 Översiktlig granskning av finansiell delårsinformation utförd av företagets valda revisor. En översiktlig granskning består av att göra förfrågningar, i första hand till personer som är ansvariga för finansiella frågor och redovisningsfrågor, att utföra analytisk granskning och att vidta andra översiktliga granskningsåtgärder. En översiktlig granskning har en annan inriktning och en betydligt mindre omfattning jämfört med den inriktning och omfattning som en revision enligt International Standards on Auditing har, och gör det följaktligen inte möjligt för oss att skaffa oss en sådan säkerhet att vi blir medvetna om alla viktiga omständigheter som skulle kunna ha blivit identifierade om en revision utförts. Följaktligen gör vi inget uttalande.

### Slutsats

Grundat på vår översiktliga granskning har det inte kommit fram några omständigheter som ger oss anledning att anse att delårsrapporten inte, i allt väsentligt, är upprättad i enlighet med International Accounting Standard, IAS 34 Delårsrapportering.

### PricewaterhouseCoopers

78 Mill Street, Zone 5  
Central Business District  
Qormi  
Malta

Simon Flynn  
Partner

27 oktober 2022



## Koncernens resultaträkning i sammandrag

GBP miljoner	Kv3		jan-sep		Helår 2021
	2022	2021	2022	2021	
<b>Fortlöpande verksamhet</b>					
<b>Intäkter</b>	<b>277,8</b>	<b>298,4</b>	<b>763,2</b>	<b>1 014,7</b>	<b>1 259,6</b>
Spelskatter	-70,3	-50,5	-189,5	-196,8	-255,3
Marknadsföringsrelaterade försäljningskostnader	-9,7	-12,4	-31,9	-41,4	-52,0
Övriga försäljningskostnader	-43,8	-50,5	-122,5	-160,3	-198,7
<b>Försäljningskostnader</b>	<b>-123,8</b>	<b>-113,4</b>	<b>-343,9</b>	<b>-398,5</b>	<b>-506,0</b>
<b>Bruttoresultat</b>	<b>154,0</b>	<b>185,0</b>	<b>419,3</b>	<b>616,2</b>	<b>753,6</b>
Marknadsföringskostnader	-53,0	-55,1	-160,1	-175,6	-234,7
Löner	-37,7	-28,4	-105,2	-86,4	-117,5
Övriga rörelsekostnader	-23,0	-16,7	-63,9	-49,7	-69,3
Avskrivningar av materiella	-3,6	-3,8	-10,8	-11,0	-14,8
Avskrivningar av nyttjanderättstillgångar	-3,0	-2,7	-8,9	-8,1	-11,1
Avskrivningar av immateriella	-7,8	-5,2	-22,0	-15,3	-23,0
<b>Summa administrationskostnader</b>	<b>-75,1</b>	<b>-56,8</b>	<b>-210,8</b>	<b>-170,5</b>	<b>-235,7</b>
<b>Underliggande resultat före jämförelsestörande poster</b>	<b>25,9</b>	<b>73,1</b>	<b>48,4</b>	<b>270,1</b>	<b>283,2</b>
Kostnader för personalomstruktureringar	-0,1	-	-0,3	-0,5	-1,0
Förvärvskostnader	-	-0,1	-	-4,0	-5,8
Tvistig regulatorisk sanktion	-	-	-	4,2	4,2
Stängning av den tyska marknaden	-	-	-0,6	-	-
Subvention för teckningsoptioner,	-0,8	-	-0,8	-	-
Övriga (förluster)/vinster	36,9	-0,6	31,5	-8,0	-9,7
Vinst på omvärdering av tidigare aktieinnehav till verkligt värde vid förvärvet	-	-	-	-	71,3
<b>Rörelseresultat</b>	<b>61,9</b>	<b>72,4</b>	<b>78,2</b>	<b>261,8</b>	<b>342,2</b>
Finansiella kostnader	-1,7	-1,3	-3,9	-4,1	-6,2
Finansiella intäkter	0,1	0,1	0,6	0,4	1,0
Vinst från intressebolag	-	0,6	-	1,5	1,4
<b>Resultat före skatt</b>	<b>60,3</b>	<b>71,8</b>	<b>74,9</b>	<b>259,6</b>	<b>338,4</b>
Inkomstskatt kostnad	-2,4	-11,2	-4,8	-39,3	-43,1
<b>Resultat efter skatt</b>	<b>57,9</b>	<b>60,6</b>	<b>70,1</b>	<b>220,3</b>	<b>295,3</b>
<b>Vinsten är hänförlig till:</b>					
Ägarna i Kindred Group plc	57,9	60,6	70,0	220,3	295,3
Innehav utan bestämmande inflytande	-	-	0,1	-	-
<b>Totalresultat</b>	<b>57,9</b>	<b>60,6</b>	<b>70,1</b>	<b>220,3</b>	<b>295,3</b>
Resultat per aktie (GBP)	0,26	0,27	0,32	0,97	1,31
Resultat per aktie vid full utspädning (GBP)	0,26	0,27	0,32	0,96	1,30

## Koncernens rapport över totalresultatet i sammandrag

GBP miljoner	Kv3		jan-sep		Helår 2021
	2022	2021	2022	2021	
Resultat efter skatt	57,9	60,6	70,1	220,3	295,3
<b>Övriga totalresultat</b>					
Omräkningsdifferenser	16,2	1,2	25,7	-5,7	-18,0
Vinster på nettoinvesteringssäkring	-1,9	-0,1	-2,2	4,2	6,4
<b>Totalresultat för perioden</b>	<b>72,2</b>	<b>61,7</b>	<b>93,6</b>	<b>218,8</b>	<b>283,7</b>
<b>Totalresultat för perioden är hänförligt till:</b>					
Ägarna i Kindred Group plc	71,9	61,7	93,2	218,8	283,8
Innehav utan bestämmande inflytande	0,3	-	0,4	-	-0,1
<b>Totalresultat för perioden</b>	<b>72,2</b>	<b>61,7</b>	<b>93,6</b>	<b>218,8</b>	<b>283,7</b>

## Koncernens balansräkning i sammandrag

GBP miljoner	30 sep 2022	30 sep 2021	31 dec 2021
<b>Tillgångar</b>			
<b>Anläggningstillgångar</b>			
Goodwill	438,1	279,2	428,5
Övriga immateriella anläggningstillgångar	269,8	174,7	255,3
Investering i intressebolag	-	5,1	-
Materiella anläggningstillgångar	19,9	24,8	23,7
Nyttjanderättstillgångar	46,4	49,9	53,7
Uppskjuten skattefordran	28,4	26,6	27,4
Konverteringslån	6,7	6,5	6,4
Övriga anläggningstillgångar	3,5	3,0	3,1
	<b>812,8</b>	<b>569,8</b>	<b>798,1</b>
<b>Omsättningstillgångar</b>			
Kundfordringar och andra fordringar	72,8	69,0	52,3
Finansiella tillgångar till verkligt värde via resultaträkningen	1,2	-	0,1
Skattefordran	72,5	96,9	96,4
Likvida medel	264,9	409,0	270,6
	<b>411,4</b>	<b>574,9</b>	<b>419,4</b>
<b>Balansomslutning</b>	<b>1 224,2</b>	<b>1 144,7</b>	<b>1 217,5</b>
<b>Eget kapital och skulder</b>			
<b>Kapital och fonder</b>			
Aktiekapital	0,1	0,1	0,1
Överkursfond	81,5	81,5	81,5
Omräkningsfond	28,9	15,7	5,7
Omorganisationsfond	-42,9	-42,9	-42,9
Balanserad vinst	519,9	496,8	514,9
<b>Summa eget kapital hänförligt till aktieägarna</b>	<b>587,5</b>	<b>551,2</b>	<b>559,3</b>
Innehav utan bestämmande inflytande	6,3	-	5,9
<b>Summa eget kapital</b>	<b>593,8</b>	<b>551,2</b>	<b>565,2</b>
<b>Långfristiga skulder</b>			
Upplåning	136,2	-	111,6
Leasingskulder	35,2	39,5	43,5
Avsättningar	2,4	2,4	2,3
Övriga finansiella skulder till verkligt värde via resultaträkningen	-	-	38,3
Uppskjuten skatteskuld	21,4	12,8	22,4
	<b>195,2</b>	<b>54,7</b>	<b>218,1</b>
<b>Kortfristiga skulder</b>			
Upplåning	-	114,4	-
Leasingskulder	12,5	11,4	11,9
Leverantörsskulder och andra skulder	195,5	174,6	162,2
Avsättningar	13,6	10,3	11,1
Kundmedel	73,4	80,5	72,0
Förutbetalda intäkter	6,9	5,4	4,8
Övriga finansiella skulder till verkligt värde via resultaträkningen	42,1	-	41,1
Skatteskulder	91,2	142,2	131,1
	<b>435,2</b>	<b>538,8</b>	<b>434,2</b>
<b>Summa skulder</b>	<b>630,4</b>	<b>593,5</b>	<b>652,3</b>
<b>Summa eget kapital och skulder</b>	<b>1 224,2</b>	<b>1 144,7</b>	<b>1 217,5</b>

## Koncernens rapport över förändringar i eget kapital i sammandrag

GBP miljoner	Kv3		jan-sep		Helår 2021
	2022	2021	2022	2021	
<b>Ingående balans av eget kapital vid periodens början</b>	<b>529,4</b>	<b>516,7</b>	<b>565,2</b>	<b>412,1</b>	<b>412,1</b>
<b>Totalresultat</b>					
Periodens resultat	57,9	60,6	70,1	220,3	295,3
Övrigt totalresultat					
Omräkningsdifferenser	16,2	1,2	25,7	-5,7	-18,0
Vinster på nettoinvesteringssäkring	-1,9	-0,1	-2,2	4,2	6,4
<b>Totalresultat</b>	<b>72,2</b>	<b>61,7</b>	<b>93,6</b>	<b>218,8</b>	<b>283,7</b>
<b>Transaktioner med ägare</b>					
Aktieoptioner – värdet av anställdas optioner	1,8	-7,0	0,2	-7,7	-6,1
Försäljning av teckningsoptioner, incitamentsprogram	0,4	-	0,4	-	-
Aktieåterköp	-10,0	-28,7	-33,9	-44,9	-66,4
Avyttringar / utnyttjande av egna aktier	-	8,5	5,3	10,4	10,4
Innehav utan bestämmande inflytande vid förvärv av dotterbolag	-	-	-	-	6,0
Utbetald utdelning	-	-	-37,0	-37,5	-74,5
<b>Totala transaktioner med ägare</b>	<b>-7,8</b>	<b>-27,2</b>	<b>-65,0</b>	<b>-79,7</b>	<b>-130,6</b>
<b>Utgående balans av eget kapital vid periodens slut</b>	<b>593,8</b>	<b>551,2</b>	<b>593,8</b>	<b>551,2</b>	<b>565,2</b>
<b>Eget kapital är hänförligt till:</b>					
Ägarna i Kindred Group plc	587,5	551,2	587,5	551,2	559,3
Innehav utan bestämmande inflytande	6,3	-	6,3	-	5,9
<b>Summa eget kapital</b>	<b>593,8</b>	<b>551,2</b>	<b>593,8</b>	<b>551,2</b>	<b>565,2</b>

## Koncernens kassaflödesanalys i sammandrag

GBP miljoner	Kv3		jan-sep		Helår 2021
	2022	2021	2022	2021	
<b>Den löpande verksamheten</b>					
Rörelseresultat	61,9	72,4	78,2	261,8	342,2
Justeringar för:					
Avskrivningar av materiella anläggningstillgångar	3,6	3,8	10,8	11,0	14,8
Avskrivningar av nyttjanderättstillgångar	3,0	2,7	8,9	8,1	11,1
Avskrivningar av immateriella anläggningstillgångar	7,8	5,2	22,0	15,3	23,0
Förlust vid avveckling av immateriella anläggningstillgångar	0,1	-	0,6	-	0,2
Övriga förluster/(vinster)	-40,2	-	-37,8	-	-70,3
Valutakursvinster på utdelningar	-	-	-	0,1	0,6
Aktierelaterad ersättning	1,8	1,5	5,5	2,7	4,3
<b>Kassaflöde från den löpande verksamheten före förändringar i rörelsekapital</b>	<b>38,0</b>	<b>85,6</b>	<b>88,2</b>	<b>299,0</b>	<b>325,9</b>
(Ökning)/minskning av kundfordringar och andra fordringar	-3,8	-9,1	-20,7	-21,7	2,4
Ökning/(minskning) av leverantörsskulder och andra skulder, inklusive kundmedel och avsättningar	38,8	-1,5	40,1	13,7	-12,1
<b>Kassaflöden från den löpande verksamheten</b>	<b>73,0</b>	<b>75,0</b>	<b>107,6</b>	<b>291,0</b>	<b>316,2</b>
Betalda inkomstskatter netto	-3,5	-4,7	-22,8	-21,9	-33,9
<b>Nettokassaflöde från den löpande verksamheten</b>	<b>69,5</b>	<b>70,3</b>	<b>84,8</b>	<b>269,1</b>	<b>282,3</b>
<b>Investeringsverksamheten</b>					
Förvärv av dotterbolag, netto efter kassaförvärv	-	-	-	-25,6	-97,0
Reglering av villkorad köpeskilling	-	-	-4,4	-	-
Erhållen ränta	0,1	-	0,4	0,2	0,2
Förvärv av materiella anläggningstillgångar	-2,2	-2,3	-6,6	-7,9	-10,6
Utvecklings- och förvärvskostnader för immateriella anläggningstillgångar	-9,6	-11,8	-28,0	-25,7	-34,4
<b>Nettokassaflöde i investeringsverksamheten</b>	<b>-11,7</b>	<b>-14,1</b>	<b>-38,6</b>	<b>-59,0</b>	<b>-141,8</b>
<b>Finansieringsverksamheten</b>					
Betalda räntor	-1,2	-0,9	-3,4	-2,7	-4,3
Betalda räntor på leasingskulder	-0,3	-0,3	-0,9	-1,0	-1,3
Återbetalning av leasingskulder	-3,0	-2,9	-9,2	-8,1	-10,4
Utbetald utdelning	-	-	-36,8	-37,5	-74,5
Aktieåterköp	-10,0	-28,7	-33,9	-44,9	-66,4
Försäljning av teckningsoptioner, incitamentsprogram	0,4	-	0,4	-	-
Likvid från lån	-	-	60,5	20,0	133,7
Återbetalning av lån	-	-	-38,4	-20,0	-133,7
<b>Nettokassaflöde i finansieringsverksamheten</b>	<b>-14,1</b>	<b>-32,8</b>	<b>-61,7</b>	<b>-94,2</b>	<b>-156,9</b>
<b>Nettoökning/(minskning) av likvida medel</b>	<b>43,7</b>	<b>23,4</b>	<b>-15,5</b>	<b>115,9</b>	<b>-16,4</b>
<b>Likvida medel vid periodens början</b>	<b>216,4</b>	<b>384,4</b>	<b>270,6</b>	<b>300,5</b>	<b>300,5</b>
Effekt av förändringar i valutakurser	4,8	1,2	9,8	-7,4	-13,5
<b>Likvida medel vid perioden slut</b>	<b>264,9</b>	<b>409,0</b>	<b>264,9</b>	<b>409,0</b>	<b>270,6</b>

## Noter till koncernens delårsrapport i sammandrag

### 1: Allmän information

Kindred-koncernen är en av Europas största oberoende börsnoterade onlinespeloperatörer. Koncernens B2B-verksamhet bedrivs i Europa, Australien och USA och erbjuder sportspel både före sportevenemang och live (inklusive kapplöpning), kasino och spel, poker samt andra produkter (inklusive bingo) genom flera varumärken. Relax Gaming är en ledande leverantör av iGaming-produkter som levererar till andra premiumoperatörer på sina marknader.

Bolaget är ett publikt aktiebolag registrerat och med säte i Malta. Koncernens största dotterföretag finns i Malta, Storbritannien, Sverige, Frankrike, Italien, Gibraltar, Australien och USA.

Koncernens delårsrapport i sammandrag godkändes för publicering den 27 oktober 2022.

### 2: Grund för upprättande

Koncernens delårsrapport i sammandrag för niomånadersperioden som slutade den 30 september 2022 har upprättats i enlighet med IAS 34, "Delårsrapportering". Koncernens delårsrapport i sammandrag bör läsas tillsammans med årsredovisningen- och hållbarhetsredovisningen för 2021.

Nästa finansiella rapport kommer att upprättas i enlighet med IFRS så som de har antagits av EU och kommer att avse räkenskapsåret 2022.

Styrelsen anser att koncernen kan drivas enligt fortlevnadsprincipen (going concern) i minst 12 månader från datumet då denna delårsrapport godkändes. Styrelsen har fastställt koncernens förmåga att fortsätta enligt fortlevnadsprincipen genom att granska prognoser (inklusive känslighetsanalysen), likviditetsnivåer och finansiella åtaganden, samt genom att övervaka dess förmåga att klara sina lånekonventioner.

Koncernen har en stabil finansiell ställning med stark likviditet och en låg belåning. Koncernen genererar starka kassaflöden och det förväntas att tillräckliga medel kommer att finnas tillgängliga för den löpande verksamheten samt för återbetalning av upplåningen. Samtidigt har den tillgång till en outnyttjad revolverande kreditfacilitet, se sidan 16. Koncernen har under perioden uppfyllt alla villkor för kreditfaciliteten och prognoser visar att fortsatt efterlevnad av villkoren förväntas.

### 3: Viktiga redovisningsprinciper

Samma redovisningsprinciper, rapportering och beräkningsmetoder används i denna delårsredovisning i sammandrag som tillämpades vid upprättandet av årsredovisningen 2021, med undantag för:

- Vissa ändringar eller tolkningar av standarder som gäller från och med 1 januari 2022 och implementerades under perioden, som inte hade någon betydande påverkan på koncernens delårsrapport i sammandrag.

### 4: Jämförelsestörande poster

Koncernen definierar jämförelsestörande poster som de poster, vilka genom sin omfattning eller natur i relation både till koncernen och enskilda segment, bör redovisas separat för att ge en fullständig förståelse för koncernens underliggande finansiella resultat samt underlätta jämförbarheten i koncernens resultat mellan olika perioder. Se sidan 14 för mer information.

## 5: Rörelsesegment

Efter förvärvet av Relax Gaming den 1 oktober 2021, samt införandet av en ny B2B-intäktsström som kompletterar koncernens befintliga B2C-intäktsström, har ledningen gått tillbaka och uppdaterat sitt interna rapporteringssystem i syfte att kunna fatta strategiska beslut, och omdefinierade därefter koncernens rörelsesegment.

Sedan den 1 oktober 2021 är koncernens verksamhet uppdelad i två rörelsesegment, som är Kindred-koncernen exklusive Relax Gaming, som består av B2C-intäktsströmmarna, och Relax Gaming som utgör B2B-intäktsströmmarna. Rörelsesegmenten för jämförelseperioden januari till september 2021 redovisas nedan enligt tidigare definition.

Den segmentinformation som lämnats till VD och koncernledningen för rapporterbara segment under det år som avslutades den 30 december 2022 lyder som följer:

### Niomånadersperioden som slutar 30 sep 2022

GBP miljoner	Kindred Group (B2C exklusive Relax Gaming)	Relax Gaming (B2B)	Elimineringar	Summa
Spelöverskott	746.5	-	1.3	747.8
Övriga intäkter (B2B)	-	22.4	-7.0	15.4
<b>Intäkter</b>	<b>746.5</b>	<b>22.4</b>	<b>-5.7</b>	<b>763.2</b>
Spelskatter	-189.5	-	-	-189.5
Marknadsföringsrelaterade	-31.9	-	-	-31.9
Övriga försäljningskostnader	-126.1	-1.6	5.2	-122.5
<b>Bruttoresultat</b>	<b>399.0</b>	<b>20.8</b>	<b>-0.5</b>	<b>419.3</b>
Marknadsföringskostnader	-159.5	-0.6	-	-160.1
Summa administrationskostnader	-199.9	-10.9	-	-210.8
Jämförelsestörande poster	29.8	-	-	29.8
<b>Rörelseresultat</b>	<b>69.4</b>	<b>9.3</b>	<b>-0.5</b>	<b>78.2</b>

En vidare uppdelning av B2C-verksamheten per region under perioden januari till september 2022 följer nedan:

### Niomånadersperioden som slutar 30 sep 2022

GBP miljoner	Central-, Öst- & Sydeuropa				Summa
	Västeuropa	Norden	Sydeuropa	Övrigt	
Spelöverskott	398.0	225.6	81.4	41.5	746.5
Övriga intäkter (B2B)	-	-	-	-	-
<b>Intäkter</b>	<b>398.0</b>	<b>225.6</b>	<b>81.4</b>	<b>41.5</b>	<b>746.5</b>
Spelskatter	-136.2	-25.1	-12.4	-15.8	-189.5
Marknadsföringsrelaterade	-17.1	-6.8	-4.0	-4.0	-31.9
Övriga försäljningskostnader	-50.0	-48.0	-16.2	-11.9	-126.1
<b>Bruttoresultat</b>	<b>194.7</b>	<b>145.7</b>	<b>48.8</b>	<b>9.8</b>	<b>399.0</b>

En vidare uppdelning av B2C-verksamheten per produkt under perioden januari till september 2022 respektive perioden januari till september 2021 följer nedan:

GBP miljoner	Niomånader t o m 30 sep 2022	Niomånader t o m 30 sep 2021
	Sportspel	318,0
Casino & games	391,4	521,4
Poker	21,1	23,6
Övrigt	16,0	23,6
<b>Summa spelöverskott</b>	<b>746,5</b>	<b>1 014,7</b>

Rörelsesegmenten för perioden januari till september 2021 var som följer:

Niomånadersperioden som slutar 30  
sep 2021

GBP miljoner	Västeuropa	Norden	Central-, Öst- & Sydeuropa	Övrigt	Summa
Spelöverskott	675,5	213,0	82,9	43,3	1 014,7
Försäljningskostnader	-257,6	-76,1	-33,2	-31,6	-398,5
<b>Bruttoresultat</b>	<b>417,9</b>	<b>136,9</b>	<b>49,7</b>	<b>11,7</b>	<b>616,2</b>
Marknadsföringskostnader					-175,6
Summa administrationskostnader					-170,5
Jämförelsestörande poster					-8,3
<b>Rörelseresultat</b>					<b>261,8</b>

## 6: Immateriella tillgångar, materiella anläggningstillgångar och nyttjanderättstillgångar

Niomånadersperioden som slutar 30 sep 2022

GBP miljoner	Goodwill	Övriga immateriella tillgångar	Materiella anläggningsti llgångar	anläggningsti llgångar nyttjanderätt
Ingående värde 1 Jan 2022	428,5	255,3	23,7	53,7
Investeringar	-	28,0	6,6	1,4
Avyttringar	-	-0,6	-0,1	-0,2
Valutakursjusteringar	9,6	9,1	0,5	0,4
Avskrivningar	-	-22,0	-10,8	-8,9
<b>Utgående värde 30 sep 2022</b>	<b>438,1</b>	<b>269,8</b>	<b>19,9</b>	<b>46,4</b>

Niomånadersperioden som slutar 30 sep 2021

GBP miljoner	Goodwill	Övriga immateriella tillgångar	Materiella anläggningsti llgångar	anläggningsti llgångar nyttjanderätt
Ingående värde 1 Jan 2021	273,9	148,7	28,4	61,3
Investeringar	-	25,7	7,9	-
Investeringar genom förvärv	9,6	17,3	0,5	-
Omvärdering av nyttjanderättstillgångar	-	-	-	0,9
Valutakursjusteringar	-4,3	-1,7	-1,0	-4,2
Avskrivningar	-	-15,3	-11,0	-8,1
<b>Utgående värde 30 september 2019 30 sep 2021</b>	<b>279,2</b>	<b>174,7</b>	<b>24,8</b>	<b>49,9</b>

Per den 30 september 2022 uppgick det totala värdet på immateriella tillgångar hänförliga till den kassagenererande enheten Relax Gaming till 239,8 miljoner GBP (271,5 miljoner EUR), varav 191,3 miljoner GBP (216,6 miljoner EUR) utgjorde goodwill och andra immateriella tillgångar med obestämd nyttjandeperiod. Dessa immateriella tillgångar prövades för nedskrivning på nyttjandevärdebasis den 31 december 2021.

Styrelsen anser inte att det finns några kassagenererande enheter där det föreligger några rimligt möjliga förändringar av de underliggande antagandena som skulle kunna ge upphov till en nedskrivning. För den kassagenererande enheten Relax Gaming medger dock styrelsen att modellen är mycket känslig för förändringar i något av de centrala antagandena, däribland intäkter, EBITDA och den riskjusterade diskonteringsränta som tillämpades vid beräkning av nyttjandevärdet den 31 december 2021. Förändringar i något av dessa centrala antaganden, enskilt eller tillsammans, skulle kunna leda till att återvinningsvärdet på den kassagenererande enheten uppgår till samma som eller lägre än dess redovisade värde.



## 7: Konvertibel obligation

I maj 2014 tecknade koncernen en konvertibel obligation om 6,0 miljoner GBP utställd av Kambi som en del av avyttringen. Den 31 maj 2018 ändrades den konvertibla obligationen och omräknades med ett kapitalbelopp om 7,5 miljoner EUR. Obligationen har en inbäddad villkorad option att förändra kontrollskyddet både från koncernens och Kambis sida. Optionen kan endast utnyttjas vid begränsade utlösande händelser. Optionen behandlas som ett derivatinstrument på nivå 3, se not 12 på sidan 34.

## 8: Aktiekapital och överkursfond

GBP miljoner	Stamaktier (miljoner)	Aktiekapital (GBP miljoner)	Överkursfond (GBP miljoner)	Summa (GBP miljoner)
Ingående värde 1 Jan 2022	230,1	0,1	81,5	81,6
Emitterat	-	-	-	-
<b>Per den 30 sep 2022</b>	<b>230,1</b>	<b>0,1</b>	<b>81,5</b>	<b>81,6</b>

GBP miljoner	Stamaktier (miljoner)	Aktiekapital (GBP miljoner)	Överkursfond (GBP miljoner)	Summa (GBP miljoner)
Ingående värde 1 Jan 2021	230,1	0,1	81,5	81,6
Emitterat	-	-	-	-
<b>Per den 30 sep 2021</b>	<b>230,1</b>	<b>0,1</b>	<b>81,5</b>	<b>81,6</b>

## 9: Lån

GBP miljoner	30 sep 2022	30 sep 2021
Långfristiga lån	136,2	-
Kortfristiga lån	-	114,4
<b>Summa</b>	<b>136,2</b>	<b>114,4</b>

Förändringar i upplåningen analyseras enligt följande:

GBP miljoner	lån
<b>Ingående värde 1 Jan 2022</b>	<b>111,6</b>
Transaktionskostnader	0,3
Utnyttjat lån	60,5
Återbetalning av lån	-38,4
Orealiserade valutakursdifferenser	2,2
<b>Per 30 sep 2022</b>	<b>136,2</b>
<b>Ingående värde 1 Jan 2021</b>	<b>118,3</b>
Transaktionskostnader	0,3
Utnyttjat lån	20,0
Återbetalning av lån	-20,0
Orealiserade valutakursdifferenser	-4,2
<b>Per 30 sep 2021</b>	<b>114,4</b>

Per den 30 september 2022 klassificerades den totala upplåningen som en långfristig skuld, eftersom de kortfristiga skulderna inte återbetalas till fullo förrän november 2024. Kindred Group plc ingick ett nytt låneavtal i november 2021 och eftersom lånen som innehades fram tills dess återbetalades till fullo i juli 2022 klassificerades den totala upplåningen som en kortfristig skuld per den 30 september 2021.

För mer information om koncernens upplåning och tillhörande facilitetsavtal, se sidan 16.

## 10: Utdelning

För räkenskapsåret 2021 godkändes en utdelning om 0,337 GBP per stamaktie/SDR av årsstämman den 13 maj 2022. Det godkändes att utdelningen skulle betalas ut i två lika stora delar under det andra och fjärde kvartalet 2022. Den första utbetalningen om 36,8 miljoner GBP gjordes i maj 2022 och den andra utbetalningen ska betalas i november 2022.

## 11: Transaktioner med närstående

Transaktioner med närstående för perioden januari till september 2022 avser enbart ersättning till styrelseledamöter och koncernledning. Vid periodens slut fanns en skuld som uppgick till noll (noll) GBP avseende dessa tjänster.

Kindred Group plc hade till och med den 30 september 2021 ett intresse på 33 procent i koncernens intresseföretag Relax Holding Limited. Relax Holding Limited och dess dotterbolag anses därför vara närstående parter till Kindred Group plc. Den 1 oktober 2021, efter Kindred-koncernens förvärv av Relax Gaming, är Relax Holding Limited och dess dotterbolag nu dotterbolag till Kindred-koncernen, och transaktioner mellan de två parterna är koncerninterna transaktioner som elimineras vid konsolidering. Därmed redovisas transaktionerna inte längre som transaktioner med närstående i denna not.

Transaktioner med närstående under 2021, fram till det datum då Relax Gaming blev en del av Kindred-koncernen, avsåg att Relax Gaming Group försåg vissa varumärken och dotterbolag inom Kindred-koncernen med B2B-tjänster för onlinespel och var leverantör av kasino-, bingo- och pokerprodukter, såväl som viss relaterad utveckling. Det totala beloppet av inköpta tjänster uppgick till 6 824 232 GBP för perioden januari till september 2021.

Per datumet då Relax Gaming blev en del av Kindred-koncernen uppgick den återstående behållningen av åtaganden till och från koncernen med avseende på ovanstående transaktioner till noll.

Övriga transaktioner med närstående under perioden som slutade den 30 september 2021 uppgick till 6 295 GBP. Dessa avser marknadsföringstjänster som tillhandahölls av Football United International Limited, ett företag i vilket en av Kindred Groups styrelseledamöter, som satt i styrelsen under föregående år, hade ett innehav. Belopp att betala till Football United International Limited uppgick per den 30 september 2022 till noll (noll) GBP.

## 12: Ansvarsförbindelser

Koncernen har för närvarande inga avsättningar för vissa potentiella krav som uppkommer från marknadsföring av spelaktiviteter i vissa jurisdiktioner. Utifrån den aktuella juridiska rådgivningen förutser inte styrelsen att utgången av dessa förfaranden och potentiella krav, om några, kommer att få en betydande påverkan på koncernens finansiella ställning. Mer information finns i avsnittet Allmänna juridiska förutsättningar i års- och hållbarhetsredovisningen 2021, på sidorna 109 till 112.

## 12: Värdering till verkligt värde av finansiella instrument

Denna not innehåller en uppdatering av bedömningar och uppskattningar som koncernen har gjort för att fastställa verkligt värde på finansiella instrument sedan förra årsredovisningen.

### Verkligtvärdehierarki

Koncernens finansiella tillgångar och skulder värderade till verkligt värde via resultatet har klassificerats i olika nivåer beroende på de ingående värden som används i värderingstekniken, enligt följande:

- Nivå 1: noterade priser för identiska instrument.
- Nivå 2: direkt eller indirekt observerbara marknadsdata, utöver dem som ingår i nivå 1.
- Nivå 3: indata som inte är baserade på observerbara marknadsdata.

Nedan följer en sammanfattning per nivå:

	I september 2022			I december 2021		
	Nivå 2	Nivå 3	Total	Nivå 2	Nivå 3	Total
<b>Finansiella tillgångar (GBP miljoner)</b>						
Derivat	1,2	0,1	1,3	0,1	0,1	0,2
<b>Finansiella skulder (GBP miljoner)</b>						
Villkorad köpeskillning	-	42,2	42,2	-	79,4	79,4
Upplupna intäkter	-	6,9	6,9	-	4,8	4,8

Derivat på nivå 2 består av valutaterminkontrakt klassificerade som finansiella tillgångar värderade till verkligt värde via resultatet i balansräkningen. Förändringar av dessa tillgångar avser vinster redovisade i övriga (förluster)/vinster i resultatet. Derivat på nivå 3 står i relation till den inbäddade optionen som beskrivs mer i detalj i not 7 på sidan 33.

Det förekom inga omklassificeringar mellan de olika nivåerna i verkligtvärdehierarkin under perioden januari till september 2022. Det skedde inte heller några förändringar av någon av värderingsteknikerna som tillämpades per den 31 december 2021. Förändringen av verkligt värde på den villkorade köpeskillning (klassificerad under övriga finansiella skulder till verkligt värde via resultatet i balansräkningen) redovisas i avsnittet om rörelseförvärv nedan.

### 13: Ansvarsförbindelser

Koncernen har för närvarande inga avsättningar för vissa potentiella krav som uppkommer från marknadsföring av spelaktiviteter i vissa jurisdiktioner. Utifrån den aktuella juridiska rådgivningen förutser inte styrelsen att utgången av dessa förfaranden och potentiella krav, om några, kommer att få en betydande påverkan på koncernens finansiella ställning. Mer information finns i avsnittet Allmänna juridiska förutsättningar i års- och hållbarhetsredovisningen 2021, på sidorna 109 till 112.

### 14: Rörelseförvärv

#### Relax Gaming

Den 1 oktober 2021 slutförde Kindred förvärvet av de återstående utestående aktierna i Relax Holding Limited och dess dotterbolag (Relax Gaming).

Tilläggsköpeskillning kan komma att utbetalas enligt köpekontraktet under 2022 och 2023, förutsatt att Relax Gaming uppnår vissa finansiella milstolpar. Betalningarna för tilläggsköpeskillning värderades provisoriskt i enlighet med relevanta redovisningsprinciper till 79,7 miljoner GBP (93,1 miljoner EUR) per förvärvsdagen, och redovisades som övriga finansiella skulder till verkligt värde via resultatet i koncernens balansräkning.

En första betalning för tilläggsköpeskillningen om 4,4 miljoner GBP (5,2 miljoner EUR), för vilken det fanns en fullständig avsättning, gjordes under andra kvartalet 2022. Det grundade sig på resultatet för räkenskapsåret 2021. Återstoden av den första tilläggsköpeskillningen fanns kvar i koncernens balansräkning i sammandrag per den 30 juni 2022, då det ursprungliga avtalet innehöll en clawback-mekanism (för att kunna reglera betalningar gjorda på felaktiga grunder) som stipulerade att ett resultat högt över tröskelvärdena under räkenskapsåret 2022 kunde resultera i den första hela utbetalningen av tilläggsköpeskillningen. Därefter bedömdes under tredje kvartalet 2022 verkligt värde på den återstående villkorade köpeskillningen, och då fastställdes att dessa tröskelvärden inte skulle uppnås. Även om Relax Gaming redovisar goda resultat och en god tillväxt 2022, vilket framgår på sidan 11 är den här bedömningen baserad på att Relax Gaming inte presterar betydligt bättre än de ambitiösa målen som sattes per förvärvsdagen. Som ett resultat har ett belopp om 39,6 miljoner GBP (44,8 miljoner EUR) frigjorts från den totala balansen för den villkorade köpeskillningen under perioden fram till den 30 september 2022. I linje med relevanta redovisningsstandarder har detta redovisats som en kredit i resultaträkningen för koncernen i sammandrag och redovisas under övriga vinster/-förluster inom jämförelsestörande poster.

Balansen för den villkorade köpeskillningen i koncernens balansräkning i sammandrag per den 30 september 2022 uppgår till 42,2 miljoner GBP (47,8 miljoner EUR) och kommer fortsätta att omvärderas till verkligt värde i slutet av varje period. Detta belopp styrs av det slutliga resultatet för Relax Gaming för räkenskapsåret 2022 och därför kommer inte det slutliga utfallet att bli känt förrän vid räkenskapsårets utgång. Mekanismen för tilläggsköpeskillningen är sådan

att slutbetalningen, som förväntas betalas ut under andra kvartalet 2023, kan vara i spannet noll EUR till 50 miljoner EUR.

## 15: Händelser efter rapportperioden

Under tredje kvartalet utfärdade Lotteritillsynet, den norska spelmyndigheten, ett beslut mot Trannel International Limited (Trannel), ett helägt dotterbolag till Kindred, enligt vilket ett vite om ~1,2 MNOK per dag skulle börja ackumuleras från och med den 5 oktober 2022 om inte Trannel följer sitt föreläggande om att upphöra med verksamheten (cease-and-desist letter) från april 2019. Vitet kommunicerades första gången till Trannel i februari 2022 som en åtgärd för att verkställa föreläggandet om att upphöra med verksamheten. Trannel ifrågasätter det lagliga stödet i kravet om att upphöra med verksamheten samt beslutet att utdöma påföljden, och ifrågasätter också dess verkställbarhet på grund av den norska regimens fundamentala oförenlighet med EES-lagstiftningen. Som en följd av detta har Kindred överklagat båda besluten. Den 7 oktober 2022 beslutade Lotteritillsynet att pausa vitet eftersom Trannel genomför vissa anpassningar av sina internationella webbplatser enligt önskemål från Lotteritillsynet.

## Bilaga

### Alternativa nyckeltal

Koncernen redovisar alternativa nyckeltal eftersom de ger ägare och investerare kompletterande information om verksamhetens resultat som styrelseledamöterna anser är värdefull. De alternativa resultatmått som redovisas av koncernen består av termer som definieras av IFRS och är därför inte nödvändigtvis jämförbara med andra resultatmått med snarlikt namn som rapporterats av andra företag.

I tabellen nedan stäms koncernens alternativa nyckeltal av mot koncernens balansräkning i sammandrag till de mest direkt jämförbara nyckeltalen som redovisas i enlighet med IFRS. Se sidorna 13 och 15 för motsvarande avstämningar av underliggande EBITDA respektive EBITDA, och sidan 18 för en motsvarande avstämning av fritt kassaflöde.

### Koncernens balansräkning i sammandrag – Nyckeltal

GBP miljoner	30 sep 2022	30 sep 2021	31 dec 2021
Likvida medel	264,9	409,0	270,6
Kundmedel	-73,4	-80,5	-72,0
<b>Fri kassa</b>	<b>191,5</b>	<b>328,5</b>	<b>198,6</b>
Minus: Upplåning	-136,2	-114,4	-111,6
<b>Nettokassa</b>	<b>55,3</b>	<b>214,1</b>	<b>87,0</b>

## Nyckeltal

	Kv3		jan-sep		Helår 2021
	2022	2021	2022	2021	
Spelöverskott från lokalt reglerade marknader (%)	79%	56%	78%	58%	62%
B2C-marknadsföring som % av spelöverskott (%)	23%	23%	26%	21%	23%
Avkastning på genomsnittligt eget kapital, per år (%)	45%	54%	18%	69%	67%
Underliggande EBITDA-marginal (%)	15%	28%	12%	30%	26%
Nettokassa / EBITDA, rullande 12 månader	0,26	0,52	0,26	0,52	0,22
Kassagenerering (cash conversion) (%)	122%	60%	43%	73%	70%
Fritt kassaflöde per aktie (%)	0,22	0,23	0,18	0,98	1,02
Resultat per aktie (GBP)	0,26	0,27	0,32	0,97	1,31
Resultat per aktie vid full utspädning (GBP)	0,26	0,27	0,32	0,96	1,30
Antal anställda vid periodens slut	2 253	1 814	2 253	1 814	2 055
Antal aktier vid periodens slut <sup>1</sup>	230 126 200	230 126 200	230 126 200	230 126 200	230 126 200
Antal aktier vid periodens slut vid full utspädning	231 707 517	231 177 382	231 707 517	231 177 382	231 405 713
Genomsnittligt antal aktier	219 688 003	226 410 926	220 653 058	226 865 728	226 149 236
Genomsnittligt antal aktier vid full utspädning	221 285 180	227 466 870	222 407 790	228 393 908	227 767 325

<sup>1</sup> Per den 30 september 2022 var antalet emitterade aktier 230 126 200. Av dessa innehas 11 322 679 av koncernen till följd av tidigare återköpsprogram.

## Valutakurser och oförändrad valutapåverkan

Valutakurser balansräkningen:	30 sep 2022	30 sep 2021	Årsvis
<b>Kurs mot GBP</b>			
AUD	1,707	1,870	8,7%
DKK	8,422	8,641	2,5%
EUR	1,133	1,162	2,5%
NOK	11,986	11,812	-1,5%
SEK	12,343	11,816	-4,5%
USD	1,104	1,346	18,0%

Genomsnittliga valutakurser resultaträkningen:	Genoms. Kv3 2022	Genoms. Kv3 21	Årsvis förändring
<b>Kurs mot GBP</b>			
AUD	1,721	1,876	8,3%
DKK	8,691	8,695	0,0%
EUR	1,168	1,169	0,1%
NOK	11,744	12,075	2,7%
SEK	12,402	11,920	-4,0%
USD	1,177	1,378	14,6%

Baserat på koncernens resultat beräknat vid oförändrade valutakurser är den uppskattade valutapåverkan på resultaten för tredje kvartalet 2022 som följer:

GBP miljoner	Kv3 2022
Intäkter	0,3
Försäljningskostnader / Rörelsekostnader	-2,0
<b>Underliggande EBITDA</b>	<b>-1,7</b>
Valutakursförlust i rörelseposter	-3,7
Andra poster under EBITDA	-
<b>Resultat efter skatt</b>	<b>-5,4</b>

## Analys av rörelsesegment

Dessa tabeller är endast för information och utgör inte en del av delårsrapporten.

Tabellerna nedan visar en fördelning av koncernens intäkter, försäljningskostnader och bruttoresultat mellan B2C-verksamheten, Kindred-koncernen (exklusive Relax Gaming) och dess B2B-verksamhet Relax Gaming. Siffrorna för vart och ett av segmenten inkluderar koncerninterna transaktioner, där siffrorna för hela Kindred-koncernen har eliminerats i kolumnen elimineringar.

### Kv3 2022

GBP miljoner	Kindred Group (B2C exklusive Relax Gaming)	Relax Gaming (B2B)	Elimineringar	Summa
Spelöverskott	271,1	-	0,8	271,9
Övriga intäkter (B2B)	-	8,9	-3,0	5,9
<b>Totala intäkter</b>	<b>271,1</b>	<b>8,9</b>	<b>-2,2</b>	<b>277,8</b>
Försäljningskostnader	-125,0	-0,6	1,8	-123,8
<b>Bruttoresultat</b>	<b>146,1</b>	<b>8,3</b>	<b>-0,4</b>	<b>154,0</b>

### Niomånadersperioden som slutar 30 sep 2022

GBP miljoner	Kindred Group (B2C exklusive Relax Gaming)	Relax Gaming (B2B)	Elimineringar	Summa
Spelöverskott	746,5	-	1,3	747,8
Övriga intäkter (B2B)	-	22,4	-7,0	15,4
<b>Totala intäkter</b>	<b>746,5</b>	<b>22,4</b>	<b>-5,7</b>	<b>763,2</b>
Försäljningskostnader	-347,5	-1,6	5,2	-343,9
<b>Bruttoresultat</b>	<b>399,0</b>	<b>20,8</b>	<b>-0,5</b>	<b>419,3</b>

## Ej lagstadgad analys av spelöverskott (B2C)

Dessa tabeller är endast för information och utgör inte en del av delårsrapporten.

## Spelöverskott per region (baserat på kundens hemviststat)

SPORTSPEL PER REGION	2022				2021			2022	2021	2021
	Kv3	Kv2	Kv1	Kv4	Kv3	Kv2	Kv1	jan-sep	jan-sep	Helår
<b>Spelöverskott (GBP miljoner)</b>										
Västeuropa	66,1	57,7	67,9	60,1	77,6	119,4	114,2	191,7	311,2	371,3
Norden	25,6	23,4	24,9	23,8	23,7	31,9	28,1	73,9	83,7	107,5
Central-, Öst- och Sydeuropa	9,3	9,1	11,1	8,3	8,5	11,1	11,0	29,5	30,6	38,9
Övrigt	7,9	7,6	7,4	8,9	6,1	8,1	6,4	22,9	20,6	29,5
<b>Summa</b>	<b>108,9</b>	<b>97,8</b>	<b>111,3</b>	<b>101,1</b>	<b>115,9</b>	<b>170,5</b>	<b>159,7</b>	<b>318,0</b>	<b>446,1</b>	<b>547,2</b>
<b>Förändring av spelöverskottet i % kvartalsvis från år till år &amp; helår från år (%)</b>										
Västeuropa	-15%	-52%	-41%	-51%	-3%	177%	36%	-38%	50%	12%
Norden	8%	-27%	-11%	-28%	-3%	129%	15%	-12%	33%	12%
Central-, Öst- och Sydeuropa	9%	-18%	1%	-37%	-17%	95%	9%	-4%	18%	-1%
Övrigt	30%	-6%	16%	5%	2%	69%	68%	11%	41%	28%
<b>Summa</b>	<b>-6%</b>	<b>-43%</b>	<b>-30%</b>	<b>-43%</b>	<b>-4%</b>	<b>153%</b>	<b>30%</b>	<b>-29%</b>	<b>43%</b>	<b>12%</b>

ÖVRIGA SPELPRODUKTER - KASINO, POKER & ÖVRIGT PER REGION	2022				2021			2022	2021	2021
	Kv3	Kv2	Kv1	Kv4	Kv3	Kv2	Kv1	jan-sep	jan-sep	Helår
<b>Spelöverskott (GBP miljoner)</b>										
Västeuropa	85,7	61,8	59,2	62,8	112,0	125,6	126,7	206,7	364,3	427,1
Norden	52,7	50,8	48,9	51,0	46,1	43,5	39,7	152,4	129,3	180,3
Central-, Öst- och Sydeuropa	18,2	17,1	16,7	19,3	17,1	17,2	18,0	52,0	52,3	71,6
Övrigt	6,4	6,0	6,3	6,3	7,3	6,9	8,5	18,7	22,7	29,0
<b>Summa</b>	<b>163,0</b>	<b>135,7</b>	<b>131,1</b>	<b>139,4</b>	<b>182,5</b>	<b>193,2</b>	<b>192,9</b>	<b>429,8</b>	<b>568,6</b>	<b>708,0</b>
<b>Förändring av spelöverskottet i % kvartalsvis från år till år &amp; helår från år (%)</b>										
Västeuropa	-23%	-51%	-53%	-46%	20%	28%	84%	-43%	40%	14%
Norden	14%	17%	23%	21%	11%	-5%	-7%	18%	-1%	5%
Central-, Öst- och Sydeuropa	6%	-1%	-7%	-4%	13%	10%	54%	-1%	23%	14%
Övrigt	-12%	-13%	-26%	-32%	-27%	-18%	113%	-18%	1%	-9%
<b>Summa</b>	<b>-11%</b>	<b>-30%</b>	<b>-32%</b>	<b>-26%</b>	<b>14%</b>	<b>15%</b>	<b>52%</b>	<b>-24%</b>	<b>25%</b>	<b>10%</b>

SUMMA PER REGION	2022				2021			2022	2021	2021
	Kv3	Kv2	Kv1	Kv4	Kv3	Kv2	Kv1	jan-sep	jan-sep	Helår
<b>Spelöverskott (GBP miljoner)</b>										
Västeuropa	151,8	119,5	127,1	122,9	189,6	245,0	240,9	398,4	675,5	798,4
Norden	78,3	74,2	73,8	74,8	69,8	75,4	67,8	226,3	213,0	287,8
Central-, Öst- och Sydeuropa	27,5	26,2	27,8	27,6	25,6	28,3	29,0	81,5	82,9	110,5
Övrigt	14,3	13,6	13,7	15,2	13,4	15,0	14,9	41,6	43,3	58,5
<b>Summa</b>	<b>271,9</b>	<b>233,5</b>	<b>242,4</b>	<b>240,5</b>	<b>298,4</b>	<b>363,7</b>	<b>352,6</b>	<b>747,8</b>	<b>1 014,7</b>	<b>1 255,2</b>
<b>Andel av totalt spelöverskott (%)</b>										
Västeuropa	56%	51%	52%	51%	64%	67%	69%	53%	67%	63%
Norden	29%	32%	31%	31%	23%	21%	19%	30%	21%	23%
Central-, Öst- och Sydeuropa	10%	11%	11%	12%	9%	8%	8%	11%	8%	9%
Övrigt	5%	6%	6%	6%	4%	4%	4%	6%	4%	5%
<b>Förändring av spelöverskottet i % kvartalsvis från år till år &amp; helår från år (%)</b>										
Västeuropa	-20%	-51%	-47%	-48%	9%	74%	58%	-41%	45%	13%
Norden	12%	-2%	9%	-1%	6%	26%	1%	6%	10%	7%
Central-, Öst- och Sydeuropa	7%	-7%	-4%	-17%	1%	33%	33%	-2%	21%	9%
Övrigt	7%	-9%	-8%	-15%	-16%	14%	91%	-4%	17%	7%
<b>Summa</b>	<b>-9%</b>	<b>-36%</b>	<b>-31%</b>	<b>-34%</b>	<b>6%</b>	<b>55%</b>	<b>41%</b>	<b>-26%</b>	<b>33%</b>	<b>11%</b>

## Ej lagstadgad analys av spelöverskott (B2C)

Dessa tabeller är endast för information och utgör inte en del av delårsrapporten.

## Spelöverskott per produktsegment

SUMMA PER PRODUKT	2022				2021			2022	2021	2021
	Kv3	Kv2	Kv1	Kv4	Kv3	Kv2	Kv1	jan-sep	jan-sep	Helår
<b>Spelöverskott (GBP miljoner)</b>										
Sportspel	108,9	97,8	111,3	101,1	115,9	170,5	159,7	318,0	446,1	547,2
Kasino och spel	149,5	123,4	119,8	127,3	168,3	177,2	175,9	392,7	521,4	648,7
Poker	7,4	6,6	7,1	7,2	6,9	7,5	9,2	21,1	23,6	30,8
Övrigt	6,1	5,7	4,2	4,9	7,3	8,5	7,8	16,0	23,6	28,5
<b>Summa</b>	<b>271,9</b>	<b>233,5</b>	<b>242,4</b>	<b>240,5</b>	<b>298,4</b>	<b>363,7</b>	<b>352,6</b>	<b>747,8</b>	<b>1 014,7</b>	<b>1 255,2</b>
<b>Andel av totalt spelöverskott (%)</b>										
Sportspel	40%	42%	46%	42%	39%	47%	45%	42%	44%	44%
Kasino och spel	55%	53%	49%	53%	57%	49%	50%	53%	52%	52%
Poker	3%	3%	3%	3%	2%	2%	3%	3%	2%	2%
Övriga	2%	2%	2%	2%	2%	2%	2%	2%	2%	2%
<b>Förändring av spelöverskottet i % kvartalsvis från år till år &amp; helår från år (%)</b>										
Sportspel	-6%	-43%	-30%	-43%	-4%	153%	30%	-29%	43%	12%
Kasino och spel	-11%	-30%	-32%	-25%	16%	18%	56%	-25%	28%	12%
Poker	7%	-12%	-23%	-19%	1%	-23%	23%	-11%	-2%	-6%
Övrigt	-16%	-33%	-46%	-38%	-9%	13%	15%	-32%	6%	-6%
<b>Summa</b>	<b>-9%</b>	<b>-36%</b>	<b>-31%</b>	<b>-34%</b>	<b>6%</b>	<b>55%</b>	<b>41%</b>	<b>-26%</b>	<b>33%</b>	<b>11%</b>

## Marginalerna för sportspel

	2022				2021			2022	2021	2021
	Kv3	Kv2	Kv1	Kv4	Kv3	Kv2	Kv1	jan-sep	jan-sep	Helår
<b>Sportspel spelinsatser (GBP miljoner)</b>	<b>1 105,5</b>	<b>1 051,7</b>	<b>1 096,2</b>	<b>1 194,1</b>	<b>1 334,9</b>	<b>1 594,3</b>	<b>1 707,2</b>	<b>3 253,4</b>	<b>4 636,4</b>	<b>5 830,5</b>
Spelöverskott sportspel:										
<b>Livebetting (GBP miljoner)</b>	<b>61,3</b>	<b>54,6</b>	<b>55,3</b>	<b>52,9</b>	<b>64,9</b>	<b>82,3</b>	<b>79,1</b>	<b>171,2</b>	<b>226,3</b>	<b>279,2</b>
Livebetting marginal (%)	10,0%	9,5%	9,7%	8,8%	9,0%	10,1%	9,1%	9,7%	9,6%	9,3%
Livebetting andel (%)	49,7%	48,7%	43,9%	45,9%	47,9%	42,0%	42,8%	47,4%	43,8%	44,2%
<b>Spel innan match (GBP miljoner)</b>	<b>62,0</b>	<b>57,6</b>	<b>70,7</b>	<b>62,4</b>	<b>70,5</b>	<b>113,6</b>	<b>105,8</b>	<b>190,3</b>	<b>289,9</b>	<b>352,3</b>
Spel innan match marginal (%)	12,6%	12,1%	13,4%	10,6%	11,5%	14,6%	12,7%	12,7%	13,6%	12,5%
Spel innan match andel (%)	50,3%	51,3%	56,1%	54,1%	52,1%	58,0%	57,2%	52,6%	56,2%	55,8%
<b>Summa före fria vad (GBP miljoner)</b>	<b>123,3</b>	<b>112,2</b>	<b>126,0</b>	<b>115,3</b>	<b>135,4</b>	<b>195,9</b>	<b>184,9</b>	<b>361,5</b>	<b>516,2</b>	<b>631,5</b>
Spel på sportevenemang marginal – före fria vad (%)	11,2%	10,7%	11,5%	9,7%	10,1%	12,3%	10,8%	11,1%	11,1%	10,8%
<b>Fria vad (GBP miljoner)</b>	<b>-14,4</b>	<b>-14,4</b>	<b>-14,7</b>	<b>-14,3</b>	<b>-19,5</b>	<b>-25,4</b>	<b>-25,2</b>	<b>-43,5</b>	<b>-70,1</b>	<b>-84,4</b>
<b>Summa efter fria vad (GBP miljoner)</b>	<b>108,9</b>	<b>97,8</b>	<b>111,3</b>	<b>101,0</b>	<b>115,9</b>	<b>170,5</b>	<b>159,7</b>	<b>318,0</b>	<b>446,1</b>	<b>547,1</b>
Spel på sportevenemang marginal – efter fria vad (%)	9,9%	9,3%	10,2%	8,5%	8,7%	10,7%	9,4%	9,8%	9,6%	9,4%

## Total marginal alla produktsegment

	2022				2021			2022	2021	2021
	Kv3	Kv2	Kv1	Kv4	Kv3	Kv2	Kv1	jan-sep	jan-sep	Helår
Summa marginal alla produkter – före fria vad (%) <sup>1</sup>	5,6%	5,7%	5,6%	5,2%	4,8%	5,3%	4,8%	5,6%	5,1%	5,0%

<sup>1</sup> Inkluderar sportspel och kasino och spel, men exkluderar pokeravgifter och övriga intäkter.



## Definitioner

---

**B2B:** Business-to-Business.

**B2C:** Business-to-Consumer.

**Kassagenerering (cash conversion):** Fritt kassaflöde dividerat med underliggande EBITDA.

**EBITDA:** Rörelseresultat före avskrivningar och nedskrivningar.

**Fritt kassaflöde per aktie:** Fritt kassaflöde (enligt definitionen på sidan 18) dividerat med viktat genomsnittligt antal utestående aktier.

**Spelöverskott:** Intäkter från koncernens B2C-verksamhet.

**Långsiktig genomsnittlig marginal för sportspel:** Genomsnittlig marginal för sportspel, efter fria vad, under de senaste tolv rapporterade kvartalen.

**LTM:** De senaste tolv månaderna före utgången av varje kvartal.

**Nettokassa/(nettoskuld):** Summa upplåning minus fri kassa.

**Övriga intäkter:** Intäkter från koncernens B2B-verksamhet.

**Avkastning på genomsnittligt eget kapital (på årsbasis):** Rörelseresultat dividerat med genomsnittligt ingående och utgående eget kapital för perioden.

**Underliggande EBITDA:** EBITDA före kostnader för omstrukturering av personal, förvärvskostnader, tvistig regulatorisk sanktion, övriga vinster/-förluster och ökning av verkligt värde på tidigare aktieinnehav i Relax Gaming.

**Underliggande EBITDA-marginal:** Underliggande EBITDA dividerat med totala intäkter.

**Fri kassa:** Likvida medel vid periodens slut minus kundmedel.

## Presentation av delårsrapporten

---

Idag torsdag den 27 oktober 2022 kommer Kindred-koncernens VD Henrik Tjärnström att hålla en webbpresentation på engelska kl. 10.00 (CEST) som direktsänds på [www.kindredgroup.com/q32022](http://www.kindredgroup.com/q32022). De som vill delta i telefonkonferensen i samband med presentationen registrerar sig [här](#). Efter registreringen får du ett telefonnummer och ett konferens-ID för att få kunna delta i konferensen.

## Kontaktinformation

---

Patrick Kortman, Director - Corporate Development & Investor Relations, +46 723 877 438

Linda Lyth, Investor Relations Manager, +46 767 681 337

[ir@kindredgroup.com](mailto:ir@kindredgroup.com)

## Finansiell kalender över kommande rapporter

---

Helåret 2022	8 februari 2023
Delårsrapport januari – mars 2023	26 april 2023
Delårsrapport januari – juni 2023	25 juli 2023
Delårsrapport januari – september 2023	26 oktober 2023